



R12

2021

Prestação de Contas



PRESTAÇÃO DE CONTAS 2021

Handwritten signatures and initials, including 'M', 'B', 'R.P.', and 'D'.



PRESTAÇÃO DE CONTAS 2021

Handwritten signatures and initials in the top right corner.

ÍNDICE	PÁGINA
• INTRODUÇÃO	3
• CAPITULO I - ORGANIZAÇÃO MUNICIPAL E RECURSOS HUMANOS	4
• CAPITULO II - REPORTE FINANCEIRO	5
• DOCUMENTOS DE PRESTAÇÃO DE CONTAS	26



PRESTAÇÃO DE CONTAS 2021

Handwritten signatures and initials in the top right corner.

Introdução:

O ano de 2021 foi o ano de consolidação do novo normativo contabilístico, o Sistema de Normalização Contabilística para as Administrações Públicas, doravante SNC-AP, aprovado pelo Decreto-Lei n.º 192/2015, de 11 de setembro, na sua redação atual. A reforma da contabilidade e contas públicas preconizada por aquele diploma legal surge no contexto da necessidade de revisão do modelo de gestão das finanças públicas, visando colmatar um conjunto de fragilidades do anterior modelo, nomeadamente do plano sectorial aplicável às autarquias locais, o POCAL.

O ano de 2021, primeiro ano de relato e demonstrações financeiras de acordo com o novo modelo e ano da sua consolidação, revelou-se ano de dificuldades acrescidas para que esta transição ocorresse de forma a causar o mínimo de transtorno e a informação dela resultante fosse a mais clara e objetiva para os seus utilizadores, o que se espera ter sido alcançado. Também a prestação de contas relativas à gerência de 2021, cujos lançamentos finais, emissão e submissão de mapas aos órgãos de fiscalização a realizar no presente ano de 2022, se tem caracterizado por dificuldades acrescidas decorrentes da supracitada consolidação do novo regime financeiro. Na certeza de que foi feito o melhor possível, certo é também que haverá detalhes a limar e ajustamentos a efetuar neste processo de transição, que se prevê dinâmico nos primeiros anos de implementação.

Assim, o presente relatório apresenta e analisa não só a execução do orçamento do Município de Carregal do Sal em 2021, como analisa a sua situação económico-financeira, apresentando em anexo as demonstrações financeiras, de acordo com a legislação.

As contas do Município foram auditadas por um Revisor Oficial de Contas.



PRESTAÇÃO DE CONTAS 2021

CAPÍTULO I – Organização municipal e recursos humanos

O Município de Carregal do Sal, para o exercício das atribuições que lhe estão cometidas, contava em 31 de dezembro de 2021 com 151 trabalhadores, distribuídos pelas diferentes unidades orgânicas da seguinte forma:

Quadro 1 – Efetivos na estrutura do Município de Carregal do Sal

CÂMARA MUNICIPAL DE CARREGAL DO SAL

DFP - Divisão Financeira e Património			DOMA			DAG			GIPI														
N.º Efetivos			7			N.º Efetivos			57			N.º Efetivos			83			N.º Efetivos			4		
Género	F	4	Género	F	9	Género	F	63	Género	F	1	Género	F	1	Género	F	1	Género	F	1			
	M	3		M	48		M	19		M	3		M	3		M	3						
Média de idades			45			Média de idades			51			Média de idades			48			Média de idades			48		
Técnico Superior			4			Técnico Superior			9			Técnico Superior			23			Técnico Superior			0		
Ass. Técnico			3			Ass. Técnico			0			Ass. Técnico			14			Ass. Técnico			0		
Ass. Operacional			0			Ass. Operacional			47			Ass. Operacional			44			Ass. Operacional			0		
Outras carreiras			0			Outras carreiras			1			Outras carreiras			2			Outras carreiras			4		

Divisões Municipais		Outras un. não integradas em Div. Municipais	
---------------------	--	--	--

N.º total de trabalhadores em 31/12/2021:		151	
---	--	-----	--

Figura 1: Distribuição dos trabalhadores pelas diferentes Unidades Orgânicas

Nestes incluem-se 4 trabalhadores ao abrigo do Programa de Emprego e Apoio à Qualificação de Pessoas com Deficiência, e acrescem 24 trabalhadores em Contrato de Emprego de Inserção, em estreita colaboração com o Instituto de Emprego e Formação Profissional (IEFP).

Do total de 151 trabalhadores efetivos, as três principais carreiras representadas são as de assistente operacional (60,26%), técnico superior (23,84%) e assistente técnico (11,26%).

O saldo entre o número de entradas e saídas de efetivos no ano de 2021 é positivo, representando um aumento de 3 trabalhadores face ao ano de 2020, que significou uma taxa de reposição (n.º de admissões / n.º de saídas) de 1,50. No mesmo ano, 21 trabalhadores viram o seu posicionamento remuneratório alterado, dos quais 2 por mobilidade intercarreiras e 19 por via da aplicação do sistema integrado de gestão e avaliação do desempenho na Administração Pública (SIADAP), dos quais 15 por alteração obrigatória e 4 por opção gestionária.

O Município apresenta em 2021 um índice de enquadramento (n.º de dirigentes x 100 / total de recursos humanos) de 1,99%.

A taxa de incidência de acidentes no local de trabalho (n.º de acidentes de trabalho x 100 / total de recursos humanos) foi de 3,97%.



PRESTAÇÃO DE CONTAS 2021

[Handwritten signatures and initials]

CAPÍTULO II – Reporte financeiro

O SNC-AP promove uma nova visão de prestação de contas que integra, para além do cumprimento legal, também, a harmonização, a credibilidade, a transparência e a comparabilidade das contas públicas, tanto a nível interno como a nível internacional. O foco está cada vez mais no reporte de informação útil (financeira e não financeira), que reflita, de forma dinâmica, as mudanças que ocorrem nas entidades públicas e nas necessidades sentidas pelos utilizadores.

O atual normativo é constituído pelos subsistemas de contabilidade orçamental, de contabilidade financeira e de contabilidade de gestão. A contabilidade orçamental visa permitir um registo pormenorizado do processo orçamental. A contabilidade financeira, que tem por base as normas internacionais de contabilidade pública, permite registar as transações e outros eventos que afetem a posição financeira, o desempenho financeiro e os fluxos de caixa. A contabilidade de gestão permite avaliar o resultado das atividades e projetos que contribuem para a realização das políticas públicas e o cumprimento dos objetivos em termos de serviços a prestar aos cidadãos.

Neste capítulo é efetuada uma análise da contabilidade orçamental e financeira. Destacamos as divergências existentes entre os valores referentes a rendimentos e gastos (contabilidade financeira) e de receitas e despesas (contabilidade orçamental) pela natureza distinta dos conceitos aplicados em cada uma.



PRESTAÇÃO DE CONTAS 2021

[Handwritten signatures and initials]

1. Análise orçamental

A receita total cobrada líquida atingiu os 11.991.642,21€, dos 15.197.490,70€ previstos em sede de orçamento corrigido, apresentando uma execução, no final do ano 2021, de 78,85%.

No quadro seguinte podemos analisar em detalhe a receita orçamentada e a cobrada, bem como o correspondente grau de execução.

Quadro 2 – Análise orçamental de receita

Class.	Descrição	2021			
		Orçamentado	Executado	Diferença	Grau execução %
1	Impostos diretos	1.107.002,00	1.332.198,68	225.196,68	120,34%
2	Impostos indiretos	1	0	-1	0,00%
4	Taxas, multas e outras penalidades	502.208,00	479.894,89	-22.313,11	95,56%
5	Rendimentos de propriedade	289.505,00	295.145,71	5.640,71	101,95%
6	Transferências correntes	5.106.108,00	4.820.607,29	-285.500,71	94,36%
7	Venda bens e serviços correntes	154.913,00	100.608,64	-54.304,36	60,76%
8	Outras receitas correntes	31.550,00	1.103,27	-30.446,73	3,50%
	Receita Corrente	7.191.287,00	7.029.558,48	-161.728,52	97,62%
9	Venda de bens de investimento	50.017,00	42.300,00	-7.717,00	84,57%
10	Transferências de capital	4.302.167,00	2.093.013,97	-2.209.153,03	48,65%
12	Passivos financeiros	835.430,00	0	-835.430,00	0
13	Outras receitas de capital	3	0	-3	0
	Receita Capital	5.187.617,00	2.135.313,97	-3.052.303,03	41,62%
15	Repos. não abatidas pagamentos	1.000,00	9.183,06	8.183,06	918,31%
16	Saldo da gerência anterior	2.817.586,70	2.817.586,70	0	100,00%
	Outras Receitas	2.818.586,70	2.826.769,76	8.183,06	100,29%
	Total das receitas	15.197.490,70	11.991.642,21	-3.205.848,49	78,85%

A receita corrente cobrada líquida teve uma execução de 97,62% face à receita corrente orçamentada. Destacam-se pelo seu valor as rubricas relativas às Transferências Correntes e a Impostos Diretos, cujos montantes de receita cobrada atingiram os 4.820.607,29€ e 1.332.198,68€, a que corresponderam taxas de execução de 94,36% e 120,34%, respetivamente.

A receita de capital cobrada apresenta uma execução de 41,62% face ao valor orçamentado. A rubrica Transferências de Capital é aquela que se destaca, tendo atingido o montante de 2.093.013,97€, com um grau de execução que ficou na ordem dos 48,65%. O fraco desempenho desta rubrica orçamental está associado à execução física e financeira abaixo do previsto ou à não execução de todo de obras financiadas por contratos programa ou por fundos comunitários, de que são exemplo a empreitada de Reestruturação das ETAR's do Concelho, Subsistema de Currelos, financiado pelo POSEUR, com uma execução financeira de cerca de 59% do previsto, o projeto "À Descoberta de Carregal do Sal", para o qual se previu financiamento através do Instituto de Turismo de Portugal, IP, sem qualquer execução, os projetos de Musealização da Casa do Passal, a Ciclovía e



PRESTAÇÃO DE CONTAS 2021

Via pedonal C. Sal – Oliveirinha, a Sinalização e Execução de Passadeiras em C. do Sal e a Reabilitação do Centro de Saúde de Carregal do Sal, com financiamento previsto via FEDER, sem execução.

Por outro lado, dos empréstimos bancários contratados, foi considerado em orçamento o total de 835.430€, sem que, no entanto, tenha sido utilizado qualquer valor, com o correspondente grau de execução de 0%, contribuindo também para o baixo resultado obtido ao nível da Receita de Capital.

Pelo exposto, o total da receita total cobrada, no valor de 11.991.642,21€, apresenta uma execução de 78,85%, 3.205.848,49€ inferior ao total da receita orçada, no montante de 15.197.490,70€.

No Quadro 3 está espelhada a decomposição da despesa orçamentada e paga à data de 31/12/2021, por agrupamentos.

Quadro 3 – Análise orçamental da despesa

Class.	Designação	Dotação Corrigida	Despesa Paga	Execução %
1	Despesas com pessoal	3.418.320,00	3.135.871,58	91,70%
2	Aquisição bens e serviços	3.186.774,70	2.398.200,51	75,30%
3	Juros e outros encargos	15.000,00	5.925,58	39,50%
4	Transferências correntes	853.602,00	464.743,88	54,40%
6	Outras despesas correntes.	53.000,00	30.145,76	56,90%
	Total Despesas Correntes	7.526.696,70	6.034.887,31	80,20%
7	Aquisição de bens de capital	6.925.779,00	2.871.468,78	41,50%
8	Transferências de capital	459.954,00	230.912,62	50,20%
9	Ativos financeiros	1	0	0,00%
10	Passivos financeiros	284.900,00	283.619,13	99,60%
	Total Despesas Capital	7.670.634,00	3.386.000,53	44,10%
	Total	15.197.330,70	9.420.887,84	62,00%

A despesa corrente apresenta uma execução de 80,2% e atingiu pagamentos de 6.034.887,31€. Para este resultado contribuíram as duas principais rúbricas deste grupo, sendo a de Despesas com Pessoal a de maior destaque, cujo montante de despesa paga atingiu os 3.135.871,58€, com uma taxa de execução de 91,7% face ao orçado.

A despesa de capital paga, no montante de 3.386.000,53€, regista uma execução de 44,1% dos cerca de 7,7 milhões de euros previstos. A rúbrica em evidência pelo seu valor bruto é a de Aquisição de Bens de Capital, correspondente ao investimento direto da Autarquia, cujo montante de despesa paga foi de 2.871.468,78€, com uma taxa de execução de 41,5%.

A despesa total paga, no montante de 9.420.887,84€, apresenta uma execução de 62% face às dotações corrigidas no final do ano, no valor de 15.197.330,70€.



PRESTAÇÃO DE CONTAS 2021

[Handwritten signatures and initials]

1.1 Receita

No gráfico 1 apresenta-se a evolução da Receita cobrada nos últimos três anos.

Verifica-se uma ligeira inclinação crescente da receita cobrada desde 2018, tendo o ano de 2021 encerrado com um crescimento da receita total na ordem dos 542 mil euros face ao ano anterior.

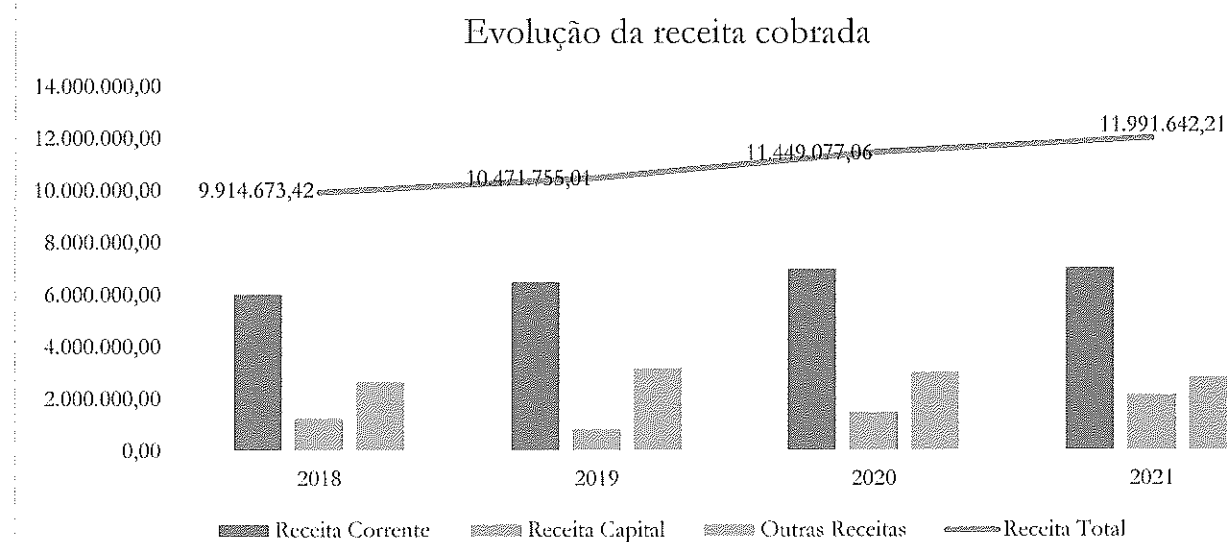


Gráfico 1 – Evolução da receita cobrada

No quadro seguinte podemos analisar a evolução da receita nos últimos 3 anos pelas suas grandes rúbricas:

Quadro 4 – Evolução da receita

Descrição	2019			2020			2021			Variaçã o face ano anterior
	Orçamentado	Executado	Grau execuçã o %	Orçamentado	Executado	Grau execuçã o %	Orçamentado	Executado	Grau execuçã o %	
1 Impostos diretos	1.097.001,00	1.083.352,29	100,00%	1.115.002,00	1.114.972,86	100,00%	1.107.002,00	1.332.198,68	120,34%	19,50%
2 Impostos indiretos	24.603,00	23.942,16	0,00%	8	0	0,00%	1	0	0,00%	0,00%
4 Taxas, multas e outras penalidades	478.955,00	488.524,68	98,68%	496.400,00	489.859,04	98,68%	502.208,00	479.894,89	95,56%	-2,00%
5 Rendimentos de propriedade	286.105,00	300.271,03	99,76%	288.605,00	287.919,04	99,76%	289.505,00	295.145,71	101,95%	2,50%
6 Transferências correntes	4.281.519,22	4.387.765,70	107,29%	4.578.628,00	4.920.569,17	107,29%	5.106.108,00	4.820.607,29	94,36%	-2,00%
7 Venda bens e serviços correntes	231.316,00	195.232,88	54,00%	281.915,00	154.961,18	54,00%	154.913,00	100.608,64	60,76%	-35,10%
8 Outras receitas correntes	1.551,00	5.652,80	13,16%	30.550,00	4.019,98	13,16%	31.550,00	1.103,27	3,50%	-72,60%
Receita Corrente	6.401.050,22	6.484.741,54	101,31%	6.791.108,00	6.972.301,27	102,67%	7.191.287,00	7.029.558,48	97,62%	0,80%
9 Venda de bens de investimento	27.216,00	18.236,50	66,33%	77.017,00	51.082,00	66,33%	50.017,00	42.300,00	84,57%	-17,20%
10 Transferências de capital	4.462.571,83	790.040,11	35,66%	3.856.511,00	1.375.233,72	35,66%	4.302.167,00	2.093.013,97	48,65%	52,20%
12 Passivos financeiros	0	0	0,00%	0	0	0,00%	835.430,00	0	0	0,00%
13 Outras receitas de capital	3	7.052,04	153,43%	26.003,00	39.895,53	153,43%	3	0	0	100,00%
Receita Capital	4.489.790,83	815.328,65	18,16%	3.959.531,00	1.466.211,25	37,03%	5.187.617,00	2.135.313,97	41,62%	45,60%
15 Reposições não abatidas pagamentos	1.698,00	952,37	100,19%	47.457,10	47.548,54	100,19%	1.000,00	9.183,06	918,31%	-80,70%
16 Saldo da gerência anterior	3.170.732,45	3.170.732,45	100,00%	2.963.016,00	2.963.016,00	100,00%	2.817.586,70	2.817.586,70	100,00%	-4,90%
Outras Receitas	3.172.430,45	3.171.684,82	99,98%	3.010.473,10	3.010.564,54	100,00%	2.818.586,70	2.826.769,76	100,29%	-6,10%
Total das receitas	14.063.271,50	10.471.755,01	74,46%	13.761.112,10	11.449.077,06	83,20%	15.197.490,70	11.991.642,21	78,85%	4,70%



PRESTAÇÃO DE CONTAS 2021

A receita corrente registou uma cobrança muito semelhante à do ano anterior, com um muito ligeiro aumento relativamente a 2020, de 0,8%, que corresponde em valores absolutos a 57.257,21€, fruto das oscilações nas suas rúbricas constituintes, das quais se destacam o aumento dos impostos diretos cobrados e as diminuições registadas nas transferências obtidas e na venda de bens e serviços.

As receitas de capital tiveram um incremento de 45,6% relativamente ao período homólogo, representando em valores absolutos um acréscimo na ordem dos 669 mil euros, justificados na sua totalidade pela execução física e financeira de projetos participados, com especial enfoque para as empreitadas de Reestruturação de ETAR's no Concelho, subsistema de Currelos e Eficiência Energética no Bairro do Pombal.

O grupo de outras receitas registou comportamento inverso, com uma diminuição de 6,1%, correspondentes a menos cerca de 184 mil euros relativamente ao ano anterior, dos quais 145.429,30€ referentes ao saldo transitado para estes anos.

1.1.1 Receita própria

Receita Própria, por definição, é aquela que o Município pode arrecadar nos termos da legislação aplicável recorrendo a meios próprios e sem influência de organismos externos. Excluem-se, portanto, as receitas relativas a transferências (correntes e de capital), empréstimos contraídos e as reposições não abatidas aos pagamentos, bem como o saldo que transita do exercício anterior.

Em 2021 a receita própria cobrada ascendeu a 2.251.251,19€, registando aumento de cerca de 5,1% relativamente ao período homólogo, correspondentes a mais 108.541,56€ que no ano 2020, resultantes do maior volume de impostos diretos cobrados e das diminuições de menor expressão em praticamente todas as suas rúbricas constituintes, revelando, ainda assim, alguma regularidade nos montantes arrecadados em termos globais, conforme se pode constatar no quadro seguinte.

Quadro 5 – Evolução da receita própria

Class.	Descrição	2018	2019	2020	2021	Varição 20/21
1	Impostos Diretos	1.107.217,94	1.083.352,29	1.114.972,86	1.332.198,68	19,50%
2	Impostos Indiretos	21.188,82	23.942,16	0	0	
4	Taxas, Multas, Outras	474.046,59	488.524,68	489.859,04	479.894,89	-2,00%
5	Rendimentos Propriedade	225.164,64	300.271,03	287.919,04	295.145,71	2,50%
7	Venda Bens Serviços	102.107,10	195.232,88	154.961,18	100.608,64	-35,10%
8	Outras Receitas Correntes	2.956,72	5.652,80	4.019,98	1.103,27	-72,60%
9	Venda Bens Investimento	50.756,00	18.236,50	51.082,00	42.300,00	-17,20%
13	Outras Receitas Capital	156.663,59	7.052,04	39.895,53	0	-100,00%
	TOTAL	2.140.101,40	2.122.264,38	2.142.709,63	2.251.251,19	5,10%

O maior volume de cobrança de impostos diretos deve-se na quase globalidade ao aumento de Imposto Municipal sobre Transmissões Onerosas de Imóveis (IMT) arrecadado, superior em cerca de 200 mil euros relativamente ao ano anterior.



PRESTAÇÃO DE CONTAS 2021

É de salientar a alteração introduzida pela entrada em vigor em 2020 do novo referencial contabilístico para as entidades do subsector da administração local, o SNC-AP, que, no respeitante à contabilização das taxas da Administração Local, passa a atender exclusivamente à natureza do tributo (imposto indireto ou taxa) e não aos seus destinatários (pessoas coletivas ou particulares). A revogação do classificador económico previsto no POCAL implicou o registo das taxas cobradas pelos municípios no capítulo 04 – Taxas, multas e outras penalidades, independentemente de serem cobradas a pessoas coletivas ou particulares, justificando-se, assim, o valor a zero a partir daquela data no capítulo 02 – Impostos indiretos. Consequentemente, seria de esperar um aumento no valor das taxas cobradas que refletisse a transição para essa rúbrica dos valores anteriormente classificados como impostos indiretos, o que, no entanto, veio a ser anulado pelos efeitos económicos da pandemia provocada pelo vírus COVID-19, aliados às medidas adotadas para a sua mitigação na economia local, que levaram à forte diminuição dos valores das taxas cobradas, efeitos que se alastraram a outros capítulos económicos, tais como os Rendimentos de propriedade e Venda de bens e serviços.

Quadro 6 – Rácios de receitas próprias

Rácios	2020	2021
Receitas Próprias / Receita Total	25,25%	24,54%
Receitas Próprias / Despesa Total	24,82%	23,90%

Para efeitos dos rácios apresentados, considera-se Receita Total do ano o somatório da receita cobrada em todas as suas rúbricas económica, à exceção do Saldo da Gerência Anterior (SGA), retirando-se assim aquele montante das análises efetuadas. No que se refere à Despesa, são considerados os montantes pagos em cada um dos períodos em análise.

As receitas próprias do Município representam cerca de 24,54% do total da receita, resultado inferior em cerca de 0,7% relativamente ao ano anterior, revelando maior grau de dependência de verbas provenientes do exterior. Saliente-se que o grau de autonomia financeira é maior nos Municípios de grande dimensão, face à sua capacidade de gerar receitas próprias, nomeadamente receitas fiscais. Os Municípios de pequena dimensão, categoria em que se inclui o Município de Carregal do Sal, são, na sua generalidade, fortemente dependentes de financiamento externo, em especial dos fundos oriundos do orçamento do Estado. O Município evidenciava no final do exercício uma taxa de cobertura de 23,9% da sua despesa total com receitas próprias.

1.1.2 Transferências obtidas

No ano de 2021 o volume total das transferências obtidas atingiu os 6.913621,26€, cerca de 9,8% superior ao registo do ano imediatamente anterior. As transferências de natureza corrente somaram 4.820.607,29€, cerca de 100 mil euros inferior ao ano de 2020, e as transferências de capital totalizaram 2.093.013,97€, superiores em quase 718 mil euros relativamente ao período homólogo.



PRESTAÇÃO DE CONTAS 2021

Quadro 7 – Evolução das transferências obtidas

Transferências	2018	2019	2020	2021	Variação face ano anterior
	Executado	Executado	Executado	Executado	
Transferências Correntes	4.076.968,76	4.387.765,70	4.920.569,17	4.820.607,29	-2,00%
Estado - FEF, FSM, IRS e IVA	3.798.676,01	3.838.683,00	4.178.948,97	4.469.784,98	7,00%
Administração Central - outros	190.728,48	432.886,19	654.757,07	233.236,48	-64,40%
Projetos cofinanciados	3.211,86	878,22	13.043,48	37.182,64	185,10%
Famílias	68.182,33	77.709,45	50.374,57	63.229,11	25,50%
Outros	16.170,08	37.608,84	23.445,08	17.174,08	-26,70%
Transferência Competências	0	0	0	0	0,00%
Transferências de Capital	1.047.619,89	790.040,11	1.375.233,72	2.093.013,97	52,20%
Estado - FEF e art.º 35.º Lei n.º 73/2013	375.411,00	489.122,00	545.711,00	596.055,00	9,20%
Administração Central - Contratos-programa	120.000,00	192.388,58	48.086,10	14.999,70	-68,80%
Projetos cofinanciados	551.631,89	108.529,53	781.436,62	1.481.959,27	89,60%
Outros	577	0	0	0	0,00%
Transferência Competências				0	0,00%
TOTAL	5.124.588,65	5.177.805,81	6.295.802,89	6.913.621,26	9,80%

As transferências correntes, que haviam registado um crescimento ao longo dos últimos dois anos, teve em 2021 um decréscimo de cerca de 2% relativamente ao ano anterior, cujo motivo principal, entre outros, se prende com o recebimento extraordinário em 2020 do valor de 300 mil euros consignada ao apoio ao funcionamento da Casa do Passal, contrariando a evolução do valor obtido do orçamento do Estado, designadamente do Fundo de Equilíbrio Financeiro (FEF) e da participação no IRS.

As transferências de capital apresentam um significativo aumento em 2021, de cerca de 52,2 pontos percentuais relativamente ao ano anterior, resultante fundamentalmente das verbas obtidas dos Fundos Europeus Estruturais e de Investimento (FEEI) relativas a empreitadas em execução, com especial relevância a de Reestruturação do Sistema de ETAR's do Concelho de Carregal do Sal, subsistema de Currelos.

Quadro 8 – Rácios de transferências obtidas

Rácios	2021
Total de transferências / Receita Total	75,36%
Total de transferências / Despesa Total	73,39%

Para efeitos dos rácios apresentados, considera-se Receita Total do ano o somatório da receita cobrada em todas as suas rubricas económicas, à exceção do Saldo da Gerência Anterior (SGA), retirando-se assim aquele montante das análises efetuadas. No que se refere à Despesa, é considerado o montante pago no período.

Da sua análise, confirma-se a forte dependência da entidade de verbas provenientes de organismos exteriores, uma vez que em 2021 o total das transferências obtidas representam cerca de 75% da receita do Município, utilizado para financiar mais de 73% das suas despesas. De referir que a maior fatia das transferências recebidas tem origem no Orçamento do Estado, através do FEF, FSM, participação no IVA e no IRS.



PRESTAÇÃO DE CONTAS 2021

1.1.3 Financiamento bancário

Pelo décimo primeiro ano consecutivo a entidade não utilizou financiamento bancário, pelo que a sua dívida à banca tem vindo a decrescer ao ritmo do valor das amortizações de capital anualmente pagas, que em 2021 totalizou 283.619,13€, representativo de uma diminuição da dívida de M/L prazo na ordem de 19,05%, cifrando-se no final do ano em 1.205.354,90€.

No ano de 2020, face ao número e volume financeiro de obras estruturantes em execução e/ou projetadas para o curto prazo, a Câmara Municipal efetuou os procedimentos necessários à contratação de empréstimos bancários que garantissem a contrapartida nacional - da sua responsabilidade - em obras cofinanciadas por FEEI, tendo obtido para os mesmos o necessário visto prévio do douto Tribunal de Contas. Tratam-se dos empréstimos bancários para as obras de Requalificação e Musealização da Casa do Passal, Requalificação da Zona Envolvente ao Mercado Municipal, Reestruturação dos Sistemas de Tratamento de Águas Residuais do Concelho de Carregal do Sal - Subsistema de Currelos, Eficiência Energética de Bairros Sociais – Bairro do Pombal, Eficiência Energética das Piscinas Municipais e Eficiência Energética da Biblioteca Municipal.

No ano de 2021, o Município desistiu dos empréstimos destinados a custear os projetos da Zona Envolvente ao Mercado Municipal e da Eficiência Energética de Bairros Sociais – Bairro do Pombal, por estes terem beneficiado da aprovação da Deliberação n.º 34/2020 da Comissão Interministerial de Coordenação do Acordo de Parceria – CIC Portugal 2020, que aprovou o reforço das taxas de cofinanciamento em pedidos de pagamento submetidos na janela temporal de 01/07/2020 a 30/04/2021. Quanto aos restantes, prevê-se serem movimentados os respetivos montantes de acordo com a execução dos projetos a que estão consignados e conforme as necessidades de financiamento da entidade, o que não ocorreu no ano em análise.

Os valores detalhados de cada um dos empréstimos bancários da titularidade do Município está patente no mapa de empréstimos, peça integrante do presente relato financeiro (página 118).

1.2 Despesa

No ano de 2021 o total da despesa paga ascendeu a 9.420.887,84€, representando 62% do total orçamentado (15.197.330,70€). Em relação ao ano anterior, verifica-se um aumento de 789.397,48€ no volume de pagamentos, representativos de um acréscimo na ordem de 9,15 pontos percentuais.

Da análise do gráfico 2 verifica-se que a despesa tem vindo a aumentar de forma progressiva desde 2018, atingindo em 2021 o valor mais alto dos últimos quatro anos.

Evolução da despesa

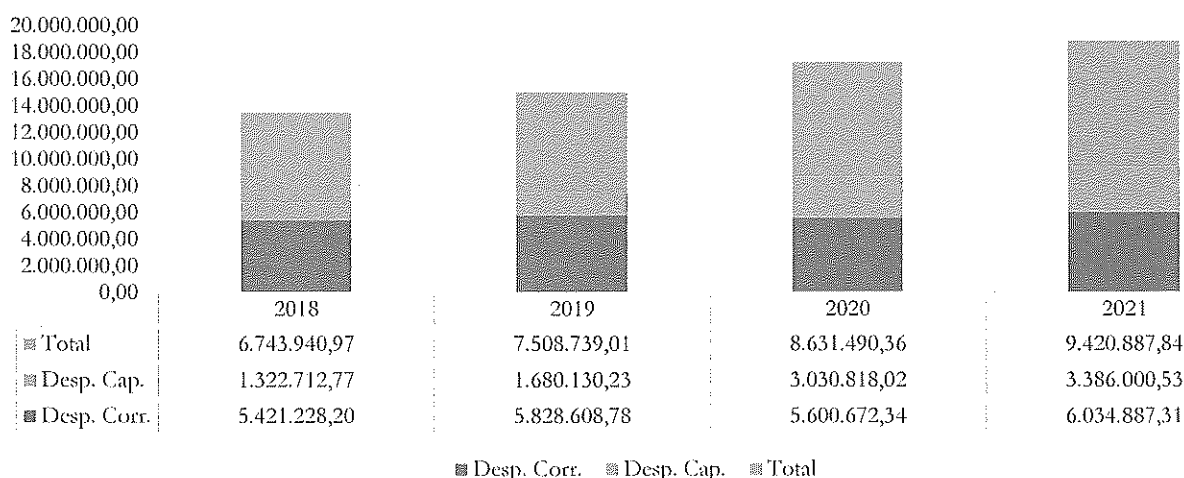


Gráfico 2 – Evolução da despesa



PRESTAÇÃO DE CONTAS 2021

Em 2021, dos cerca de 15,2 milhões de euros de dotações corrigidas em orçamento, o Município assumiu compromissos no valor de 10,9 milhões de euros, dos quais foram faturados à entidade perto de 9,9 milhões de euros e pagos 9,4 milhões de euros, daí resultando uma dívida na ordem dos 465 mil euros no final do ano, na sua maior parte faturas rececionadas em dezembro, designadamente de empreitadas em curso.

1.2.1. Despesa por natureza económica – despesa corrente e despesa de capital

Em 2021 a despesa corrente paga, no valor de 6.034.887,31€, teve uma execução de 80,2% relativamente ao valor orçado, e a despesa de capital paga, no montante de 3.386.000,53€, uma execução de 44,1%.

Relativamente ao ano anterior, verifica-se um aumento de cerca de quatrocentos e trinta e quatro mil euros de despesa corrente paga, superior em 7,8%, enquanto a despesa de capital paga aumentou 11,7%, cerca de trezentos e cinquenta e cinco mil euros em termos absolutos resultando num aumento global de setecentos e oitenta e nove mil euros, mais 9,2% que os pagamentos efetuados em 2020.

Quadro 9 – Evolução da despesa por económica

Designação	2020			2021			Variação 2020/2021
	Orçamentado	Pago	Execução %	Orçamentado	Pago	Execução %	
Despesas com pessoal	3.249.723,00	3.018.659,28	92,90%	3.418.320,00	3.135.871,58	91,70%	3,90%
Aquisição bens e serviços	2.882.669,00	2.051.949,19	71,20%	3.186.774,70	2.398.200,51	75,30%	16,90%
Juros e outros encargos	15.000,00	8.531,16	56,90%	15.000,00	5.925,58	39,50%	-30,50%
Transferências correntes	576.535,00	487.163,87	84,50%	853.602,00	464.743,88	54,40%	-4,60%
Outras despesas correntes.	69.457,10	34.368,84	49,50%	53.000,00	30.145,76	56,90%	-12,30%
Total Despesas Correntes	6.793.384,10	5.600.672,34	82,40%	7.526.696,70	6.034.887,31	80,20%	7,80%
Aquisição de bens de capital	6.216.658,00	2.459.327,89	39,60%	6.925.779,00	2.871.468,78	41,50%	16,80%
Transferências de capital	348.570,00	175.248,39	50,30%	459.954,00	230.912,62	50,20%	31,80%
Ativos financeiros	16.500,00	13.421,50	81,30%	1	0	0,00%	
Passivos financeiros	386.000,00	382.820,24	99,20%	284.900,00	283.619,13	99,60%	-25,90%
Total Despesas Capital	6.967.728,00	3.030.818,02	43,50%	7.670.634,00	3.386.000,53	44,10%	11,70%
Total	13.761.112,10	8.631.490,36	62,70%	15.197.330,70	9.420.887,84	62,00%	9,20%

As principais rubricas de despesa corrente continuam a ser as despesas com pessoal (3.1M euros) e a aquisição de serviços (2,4M euros), verificando-se também um considerável volume de transferências correntes, de quase 0,5M de euros.

A despesa de capital paga em 2021 teve, como habitualmente, a sua maior expressão em aquisição de bens de capital, o investimento direto da entidade, seguindo-se pelos passivos financeiros e transferências de capital.

No gráfico 4 pode-se observar a evolução da despesa paga no último quadriénio, sendo perceptível o impacto das despesas correntes e de capital no seu total.



PRESTAÇÃO DE CONTAS 2021

[Handwritten signatures and initials]

Evolução da despesa por natureza

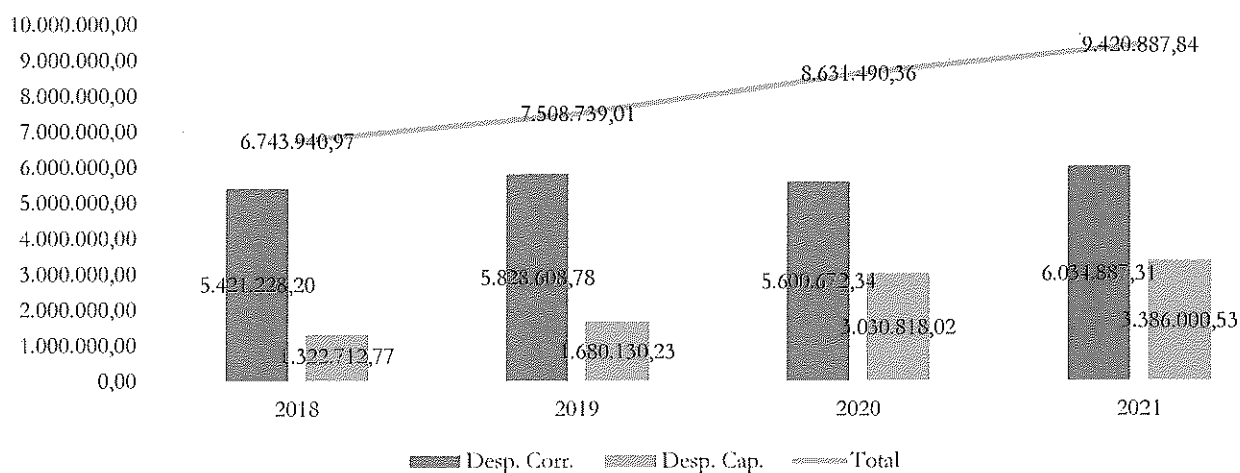


Gráfico 3 – Evolução da despesa por natureza

No quadro seguinte faz-se a comparação com o ano de 2020 da despesa corrente realizada e paga nas suas diferentes rúbricas económicas, e a dívida no final do ano daí resultante.

Quadro 10 – Evolução da despesa corrente

Análise orçamental		2020		2021	
Class.	Rúbrica	Realizado	Pago	Realizado	Pago
1	Despesas com pessoal	3.054.389,85	3.018.659,28	3.195.266,29	3.135.871,58
2	Aquisição bens e serviços	2.215.332,62	2.051.949,19	2.583.628,91	2.398.200,51
3	Juros e outros encargos	8.531,16	8.531,16	5.925,58	5.925,58
4	Transferências correntes	498.218,38	487.163,87	487.162,95	464.743,88
6	Outras despesas correntes	35.352,84	34.368,84	30.521,79	30.145,76
	Total	5.811.824,85	5.600.672,34	6.302.505,52	6.034.887,31

No ano de 2021, da despesa corrente realizada 96% encontra-se paga no final do exercício, do que resulta uma dívida daquela natureza no valor de cerca de 268 mil euros, registada essencialmente na rúbrica de aquisição de bens e serviços e referentes, na sua maioria, a faturas recebidas pela entidade no decorrer do mês de dezembro.

Em termos globais, houve um aumento de cerca de 434 mil euros de despesa corrente paga, por força do forte incremento da despesa com aquisição de bens e serviços e também despesas com pessoal, as suas maiores rúbricas constituintes, embora esbatido pelas ligeiras diminuições verificadas nas restantes classificações económicas.

No próximo quadro pode avallar-se a evolução da despesa de capital realizada e paga nos anos de 2020 e 2021.

Verifica-se que no ano 2021 pagaram-se cerca de 94% dos 3.583 milhões de euros de despesa realizada, resultando numa dívida no montante de 197 mil euros no final do ano, quase na totalidade registada na rúbrica



PRESTAÇÃO DE CONTAS 2021

de aquisição de bens de capital, derivada de autos medição de trabalhos realizados em novembro de empreitadas em curso, faturados no mês de dezembro.

Quadro 11 – Evolução da despesa de capital

Análise orçamental		2020		2021	
Cláss.	Rúbrica	Realizado	Pago	Realizado	Pago
7	Aquisição de bens de capital	2.567.366,13	2.459.327,89	3.057.850,49	2.871.468,78
8	Transferências de capital	178.405,84	175.248,39	241.814,75	230.912,62
9	Ativos financeiros	13.421,50	13.421,50	0	0
10	Passivos financeiros	382.820,24	382.820,24	283.619,13	283.619,13
	Total	3.142.013,71	3.030.818,02	3.583.284,37	3.386.000,53

Houve um aumento de cerca de 16,8% no investimento direto pago em 2021 comparativamente ao ano anterior, que se deveu à maior execução física e financeira nas empreitadas em curso, de entre as quais a de Reestruturação dos Sistemas de Águas Residuais do Concelho de Carregal do Sal - Subsistema de Currelos foi a de maior impacto.

Verifica-se também um aumento do valor do investimento indireto, através de entidades terceiras, para as quais se transferiram em 2021 cerca 231 mil euros, valor 31,8% superior ao pago no ano anterior.

Os passivos financeiros, correspondentes ao valor das amortizações de capital dos contratos de empréstimos de M/L Prazo da titularidade da entidade, diminuíram 99.201,11€ relativamente ao ano anterior, para o que contribuiu principalmente o facto de em 2020 se ter pago uma amortização extraordinária de 51.082,00€ do empréstimo destinado à Habitação Social e por terem terminado no mesmo ano os empréstimos destinados ao Edifício dos Paços do Concelho e à Feira de Carregal do Sal.

1.2.2. Taxa de execução da despesa corrente e de capital

O ano de 2021 encerrou com um total de despesa orçada de 15.197.330,70€, dos quais se pagaram 9.420.887,84€, o que corresponde uma taxa de execução de 62%.

Tal como tem vindo a ser habitual, a taxa de execução da despesa de natureza corrente é superior à de natureza de capital, tendo obtido uma execução de 80,2% contra 44,1% registado nas de investimento, que, ainda assim, melhorou ligeiramente face à execução de 43,5% registada em 2020.

1.3. Resultado Orçamental

O resultado orçamental de uma entidade em determinado exercício advém da diferença entre as receitas cobradas e as despesas pagas durante esse ano económico, não relevando para o rácio o saldo que transita do exercício anterior nem o valor das Reposições Não Abatidas aos Pagamentos (RNAP). A análise dos resultados obtidos pode ser feita considerando a natureza económica dos influxos e Ex fluxos monetários, e/ou pelos seus valores globais.



PRESTAÇÃO DE CONTAS 2021

Quadro 12 – Evolução do resultado orçamental corrente

Descrição	2020	2021
Receita Corrente	6.972.301,27	7.029.558,48
Despesa Corrente	5.600.672,34	6.034.887,31
Resultado Orçamental Corrente	1.371.628,93	994.671,17

Analisando o quadro anterior, verifica-se que no ano económico de 2021 o resultado corrente da entidade é positivo no valor de 994.671,17€, inferior em cerca de 377 mil euros ao obtido no ano anterior, consequência de um aumento de 434 mil euros no valor da despesa, atenuado por um ligeiro aumento da cobrança de receita, cerca de 57 mil euros superior à do ano 2020.

Quadro 13 – Evolução do resultado orçamental de capital

Descrição	2020	2021
Receita Capital	1.466.211,25	2.135.313,97
Despesa Capital	3.030.818,02	3.386.000,53
Resultado Orçamental Capital	-1.564.606,77	-1.250.686,56

No que respeita a rúbricas de investimento, o Município regista um comportamento inverso, apresentando um resultado de -1.250.686,56€, demonstrativo de que a receita de capital obtida pela entidade foi manifestamente insuficiente para cobrir o investimento realizado, obrigando o Município a socorrer-se de outras fontes de financiamento, designadamente da poupança corrente gerada no ano e parte do saldo transitado da gerência anterior. Ainda assim, o resultado orçamental de capital do ano 2021 melhorou cerca de 314 mil euros relativamente ao do ano anterior, por força do aumento no valor da receita arrecadada, superior ao crescimento também verificado no valor do investimento pago.

Considerada a conjugação dos resultados orçamentais parciais anteriores, ressalta da análise do quadro seguinte o resultado orçamental do ano de 2021 negativo em 256.015,39€, originado pelo maior volume de despesa paga face às receitas conseguidas para lhes fazer face.

Quadro 14 – Evolução do resultado orçamental

Descrição	2020	2021
Receita Total	8.438.512,52	9.164.872,45
Despesa Total	8.631.490,36	9.420.887,84
Resultado Orçamental Total	-192.977,84	-256.015,39

Em termos globais, comparativamente ao ano anterior, o ano de 2021 registou um aumento de 726.359,93€ na receita global cobrada, superado pelo crescimento de 789.397,48€ registado no total da despesa paga, culminando num agravamento de 63.037,55€ do resultado orçamental total, negativo em cerca de 256 mil euros.



PRESTAÇÃO DE CONTAS 2021

Para efeitos de cálculo do saldo que transita para o ano seguinte, tem de se juntar às contas anteriormente apresentadas os montantes do saldo da gerência anterior (SGA) e das reposições não abatidas aos pagamentos (RNAP), conforme quadro que se segue.

Quadro 15 – Saldo para a gerência seguinte

Saldo da Gerência Anterior	2.817.586,70
Reposições Não Abatidas Pagamentos	9.183,06
Resultado Orçamental da Gerência	-256.015,39
Saldo para a Gerência Seguinte	2.570.754,37

O saldo que transita para o ano económico de 2022 é 2.570.754,37€, inferior em 246.832,33€ ao que transitou do exercício de 2020 para a gerência de 2021, por força do resultado orçamental obtido no ano em análise, ligeiramente melhorado pelo montante das RNAP.

A variação do saldo que transita para o ano seguinte em relação ao que transita para o ano da gerência em análise é invariavelmente na mesma ordem de valores do resultado orçamental obtido nesse ano, acrescido do valor das RNAP.

No gráfico seguinte é possível perceber a linha tendencial descendente dos saldos que transitaram para a gerência seguinte no último quadriénio.

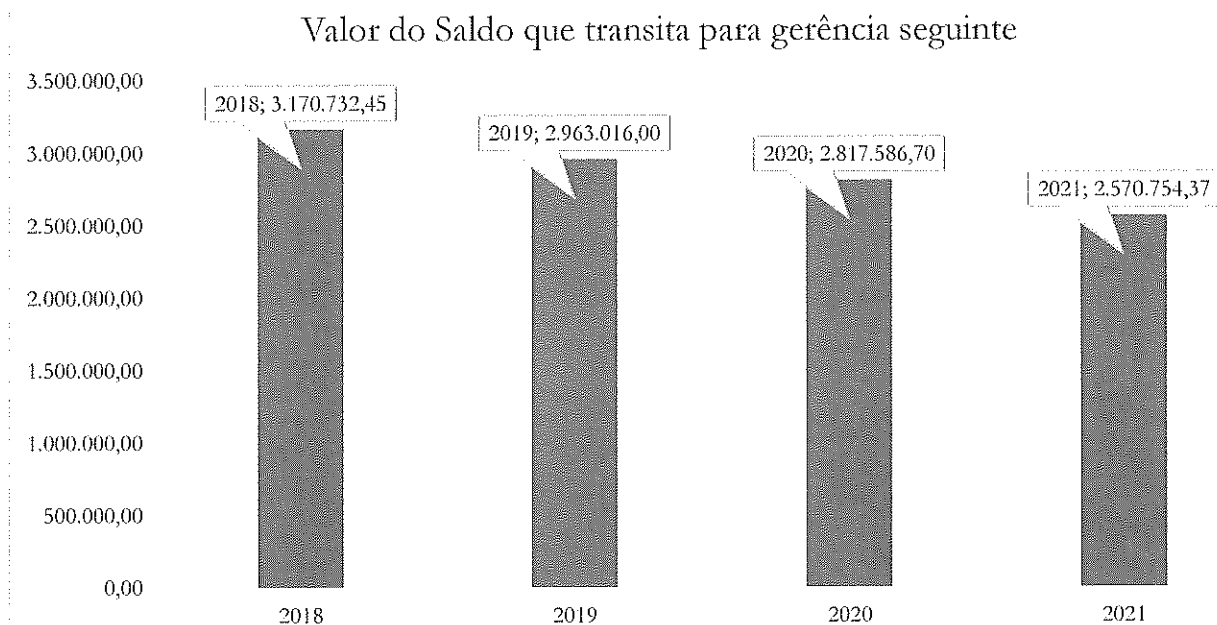


Gráfico 4 – Evolução do saldo transitado para a gerência seguinte



PRESTAÇÃO DE CONTAS 2021

1.4. Principais indicadores orçamentais

No quadro seguinte apresentam-se alguns dos principais rácios orçamentais possíveis para interpretação da execução orçamental da receita e despesa do ano em análise.

Quadro 16 – Principais indicadores orçamentais

Da Receita		2021	
Receitas Correntes / Receitas totais	76,7%	7.029.558,48	9.164.872,45
Receitas de Capital / Receitas Totais	23,3%	2.135.313,97	9.164.872,45
Impostos Diretos / Receitas Correntes	19,0%	1.332.198,68	7.029.558,48
Transferências Correntes / Receitas Correntes	68,6%	4.820.607,29	7.029.558,48
Transferências de Capital / Receitas de Capital	98,0%	2.093.013,97	2.135.313,97
Outras Receitas / Receita Global (1)	23,6%	2.826.769,76	11.991.642,21
Da Despesa			
Despesas Correntes / Despesas Totais	64,1%	6.034.887,31	9.420.887,84
Despesas de Capital / Despesas Totais	35,9%	3.386.000,53	9.420.887,84
Pessoal / Despesas Correntes	52,0%	3.135.871,58	6.034.887,31
Aquisição de Bens e Serviços / Despesas Correntes	39,7%	2.398.200,51	6.034.887,31
Transferências Correntes / Despesas Correntes	7,7%	464.743,88	6.034.887,31
Aquisição de Bens de Investimento / Despesas de Capital	84,8%	2.871.468,78	3.386.000,53
Transferências de Capital / Despesas de Capital	5,2%	175.248,39	3.386.000,53
Passivos Financeiros / Despesas de Capital	8,4%	283.619,13	3.386.000,53
Da Capacidade Financeira			
Cobertura das Despesas pela Receita	97,3%	9.164.872,45	9.420.887,84
Valor da Receita Própria (2)	2.251.251,19		
Receita Própria / Receitas Totais	24,6%	2.251.251,19	9.164.872,45
Receita Própria / Despesas Totais	23,9%	2.251.251,19	9.420.887,84
Despesa Corrente + Passivos Financeiros	6.318.506,44		
Prazo Médio de Pagamentos em dias (3)	21		

(1) Receita Global inclui o saldo transitado da gerência anterior (SGA) e as reposições não abatidas aos pagamentos (RNAP)

(2) Corresponde à Receita Global expurgada de transferências obtidas, passivos financeiros, SGA e RNAP

(3) Calculado e divulgado pela DGAL na última Ficha do Município disponibilizada (2019)

Do total da receita cobrada, 76,7% é de natureza corrente e os restantes 23,3% de natureza de capital. A principal fonte de receita são as transferências obtidas do exterior, que têm um peso de 98,0% do total da receita de capital e 68,6% da receita corrente. Englobados os valores do SGA e das RNAP na análise da receita, verifica-se que a soma da rubrica Outras receitas representa 23,6% do total, destacando-se a importância do montante de cerca de 2,8M de euros do saldo que transitou do ano anterior.

Ao nível da despesa, a de natureza de funcionamento representa 64,1% do total pago, sendo as suas principais rubricas as despesas com pessoal e as despesas com aquisição de bens e serviços. A despesa de natureza de capital representa os restantes 35,9% do total, sendo o investimento direto em aquisição de bens a sua principal rubrica constituinte (84,8%). O investimento indireto, via transferências de capital para terceiros, representou 5,2% das despesas de capital, e as obrigações do Município com amortizações de capital de empréstimos um peso de 8,4%.



PRESTAÇÃO DE CONTAS 2021

[Handwritten signatures and initials]

Em 2021 o valor da receita cobrada não foi suficiente (97,3%) para cobrir o montante da despesa paga, consequência do investimento pago em muito superior às receitas de capital, o que obrigou à utilização da poupança corrente gerada no ano e de parte do saldo transitado da gerência anterior, do que resulta um saldo para a gerência de 2022 inferior, que, ainda assim, ascende a 2,57 milhões de euros.

Como vimos, o Município continua a ser fortemente dependente das verbas oriundas do exterior, designadamente das transferências do Estado e de Fundos Comunitários. A sua receita própria ficou-se pelos 2,25 milhões de euros, cerca de 24,6% da receita do ano, suficiente para cobrir apenas 23,9% da despesa paga em igual período.

1.5. Equilíbrio orçamental

De acordo com o estabelecido no artigo 40.º da RFALEI (Regime Financeiro das Autarquias Locais e das Entidades Intermunicipais, Lei n.º 73/2013, de 03/09), os orçamentos das entidades do setor local preveem as receitas necessárias para cobrir todas as despesas, sendo que, de acordo com o n.º 2 do mesmo artigo, "(...) a receita corrente bruta cobrada deve ser pelo menos igual à despesa corrente, acrescida das amortizações médias de empréstimos de médio e longo prazo", entendendo-se como amortização média de empréstimo o montante correspondente à divisão do capital em dívida à data da entrada em vigor da mencionada Lei (01/01/2014) pelo número de anos de vida útil remanescente do respetivo contrato, devidamente atualizada pelos contratos findos e pela contratação de novos contratos, nos mesmos termos.

Quadro 17 – Equilíbrio orçamental

Equilíbrio Orçamental 2021	
Receita Corrente Bruta cobrada em 2021	7.054.882,43
Despesa Corrente paga em 2021	6.034.887,31
Amortizações Médias Empréstimos em vigor	304.398,47
Margem Equilíbrio Orçamental	715.596,65

Da análise do quadro 17 verifica-se que a entidade cumpriu a regra do equilíbrio orçamental, evidenciando uma margem de 715.596,65€. A esta acresce, de acordo com o n.º 5 do referido artigo 40.º, o valor da parte do saldo da gerência anterior utilizada para financiar despesa corrente no momento da sua integração em orçamento em sede de revisão orçamental.

Considerando a tendência natural de aumento do valor das despesas de funcionamento, a regra do equilíbrio orçamental só poderá ser respeitada através de esforços de poupança, acompanhados de medidas que potenciem o incremento das receitas correntes.

2. Análise económico-financeira

No âmbito do SNC-AP, os objetivos do relato financeiro das entidades públicas passam, sobretudo, por proporcionar informação útil aos seus utilizadores, para efeitos de responsabilização pela prestação de contas e para a tomada de decisões. As demonstrações financeiras foram preparadas e apresentadas segundo a contabilidade na base do acréscimo, de acordo com a estrutura conceptual e as normas de contabilidade pública



PRESTAÇÃO DE CONTAS 2021

do sistema de normalização contabilística para as administrações públicas (SNC_AP). Assim, far-se-á de seguida uma breve análise ao balanço e à demonstração de resultados.

2.1. Balanço

Em 2021 o ativo do Município de Carregal do Sal atingiu o valor de 34.681.385,13€, cerca de 173 mil euros inferior face ao ano anterior. De seguida faz-se uma breve análise às variações da estrutura do ativo.

Quadro 18 – Evolução do ativo

<i>Componentes do ativo</i>	2020	2021
<i>Ativos fixos tangíveis</i>	30.363.955,92	30.287.677,50
<i>Ativos intangíveis</i>	15.661,51	11.333,99
<i>Propriedades de investimento</i>	0,00	
<i>Participações financeiras</i>	241.587,00	241.587,00
<i>Outros ativos financeiros</i>	26.450,00	26.450,00
<i>Ativo não corrente</i>	30.647.654,43	30.567.048,49
<i>Inventários</i>	208.604,20	236.824,08
<i>Devedores p/ transferências e subsídios não reembolsáveis</i>	9.720,22	
<i>Clientes, contribuintes e utentes</i>	19.090,00	33.829,68
<i>Estado e outros entes públicos</i>	37.841,54	76.625,76
<i>Outras contas a receber</i>	967.481,07	934.861,45
<i>Diferimentos</i>	0,00	0,00
<i>Ativos não correntes detidos para venda</i>	0,00	78.796,00
<i>Caixa e depósitos</i>	2.963.850,50	2.753.399,67
<i>Ativo corrente</i>	4.206.587,53	4.114.336,64
<i>Total do ativo</i>	34.854.241,96	34.681.385,13

Os ativos fixos tangíveis representam cerca de 87% do total do ativo, apesar do seu valor ter diminuído cerca 76 mil euros relativamente ao ano anterior, fruto das amortizações do ano. O valor do inventário no final de 2021 aumentou cerca de 28 mil euros face ao valor das existências do final do ano anterior. O forte aumento das dívidas de terceiros deve-se à faturação emitida e ainda não paga referente ao aluguer e despesas de funcionamento da Loja do Cidadão, da qual a maior fatia cabe à Segurança Social. As outras contas a receber, dizem respeito maioritariamente à projeção de impostos diretos do ano 2021 a receber no corrente ano de 2022, tendo aumentado cerca de 32 mil euros face a período homólogo.

Encontra-se por receber do estado cerca de 77 mil euros relativo a IVA em contencioso, acrescido do apuramento de IVA no ano em análise.

O Município detém terrenos para venda em parques industriais, de entre os quais foi protocolada a venda num valor de cerca de 79 mil euros.

É de salientar o elevado saldo de disponibilidades, no valor de 2.753.399,67€.



PRESTAÇÃO DE CONTAS 2021

No que se refere ao passivo, o Município de Carregal do Sal encerrou o ano de 2021 com um valor de cerca de 2.779 mil euros, cerca de 4,1% abaixo do valor registado no ano anterior, constituído por cerca de 49% de passivo não corrente e 51% de passivo corrente. Pode-se verificar a evolução das suas rúbricas no quadro seguinte.

Quadro 19 – Evolução do passivo

<i>Passivo</i>	<i>2020</i>	<i>2021</i>
<i>Provisões</i>	76.168,55	69.402,73
<i>Financiamentos obtidos</i>	1.206.572,22	991.266,94
<i>Diferimentos</i>	200.000,00	300.000,00
<i>Outras contas a pagar</i>	2.403,03	2.403,03
<i>Passivo não corrente</i>	1.485.143,80	1.363.072,70
<i>Credores por transferências e subsídios não reembolsáveis concedidos</i>	14.211,96	33.321,20
<i>Fornecedores</i>	185.163,13	158.089,97
<i>Adiantamentos de Clientes, Contribuintes e Utentes</i>	0,00	11.628,00
<i>Estado e outros entes públicos</i>	35.504,15	60.790,60
<i>Financiamentos obtidos</i>	282.401,81	214.087,96
<i>Fornecedores de investimentos</i>	208.887,89	229.965,75
<i>Outras contas a pagar</i>	586.454,69	708.408,81
<i>Diferimentos</i>	100.159,92	0,00
<i>Passivo corrente</i>	1.412.783,55	1.416.292,29
<i>Total do passivo</i>	2.897.927,35	2.779.364,99

A evolução positiva no valor do passivo não corrente tem o motor da sua melhoria na rúbrica dos financiamentos obtidos, consequência das amortizações ao valor em dívida de empréstimos de médio e longo prazo, associada ao facto de não terem sido utilizados novos empréstimos contratados. Esta evolução positiva foi prejudicada pelo aumento dos diferimentos no valor de 100 mil euros, fruto da anulação de igual montante nos diferimentos no passivo corrente.

O passivo corrente apresenta um resultado muito semelhante ao do ano anterior, pese embora se tenham registado oscilações nos montantes das suas rúbricas constituintes.

O valor património líquido da entidade, no montante de quase 32 milhões de euros, sofreu uma diminuição de cerca de 54 mil euros, devido ao agravamento dos resultados transitados e do resultado líquido do período, compensado pela melhoria na rúbrica Outras variações no Património Líquido.

2.2. Demonstração de resultados

O resultado líquido do período em análise foi de -1.672.888,23€, cerca de 500 mil euros menos favorável ao registado em período homólogo. Os rendimentos em 2021 foram de 7.743.552,10€ para um nível de gastos de 9.416.440,33€.

Numa análise aos gastos, podemos concluir que houve um aumento substancial em 1.112.459,76€ relativamente ao ano de 2020, conforme se pode constatar no seguinte quadro.



PRESTAÇÃO DE CONTAS 2021

Handwritten signatures and initials in the top right corner.

Quadro 20 – Evolução dos gastos

Gastos	2020	2021
<i>Transferências e subsídios concedidos</i>	639.928,27	700.468,11
<i>Prestações sociais</i>	0,00	0,00
<i>CMVMC</i>	380.229,71	402.912,25
<i>FSE</i>	1.830.682,02	2.162.067,49
<i>Gastos com pessoal</i>	3.024.887,16	3.135.033,93
<i>Gastos de depreciação e de amortização</i>	2.358.613,62	2.379.486,90
<i>Perdas por imparidade</i>	0,00	329.105,07
<i>Provisões do período</i>	7.228,55	0,00
<i>Outros gastos e perdas</i>	53.160,48	301.314,04
<i>Gastos e perdas por juros e outros encargos</i>	9.250,76	6.052,54
Total	8.303.980,57	9.416.440,33

À semelhança de anos anteriores, os gastos com pessoal, as amortizações do exercício e os fornecimentos e serviços externos são as rúbricas de maior peso na estrutura dos gastos. Em 2021 os custos com pessoal tiveram uma subida na ordem dos 110 mil euros, os custos das amortizações na ordem dos 20 mil euros e os fornecimentos e serviços externos na ordem dos 331 mil euros, contribuindo para o aumento de cerca de 13,4% no total de custos relativamente ao ano anterior.

No que se refere aos proveitos do Município de Carregal do Sal, estes totalizaram o valor de 7.743.552,10€, superiores em cerca de 8,6% relativamente ao ano anterior, uma melhoria de cerca de 611 mil euros em termos absolutos.

Quadro 21 – Evolução dos rendimentos

Proveitos	2020	2021
<i>Vendas e prestações de serviços</i>	72.492,01	54.423,08
<i>Impostos, contribuições e taxas</i>	1.613.345,05	1.795.601,98
<i>Transferências e subsídios obtidos</i>	4.346.228,59	4.805.160,50
<i>Trabalhos para a própria entidade</i>	99.833,05	226.894,25
<i>Provisões</i>	0,00	6.765,82
<i>Outros rendimentos</i>	997.600,65	854.206,47
<i>Juros e rendimentos similares obtidos</i>	2.616,67	500,00
Total	7.132.116,02	7.743.552,10

As principais fontes de proveitos continuam a ser os impostos e as transferências obtidas, representativos de quase 85% do seu total. A rúbrica residual Outros rendimentos totalizou cerca de 854 mil euros, aqui se englobando diferentes rendimentos, tais como rendas de concessões, proveitos do ano de subsídios ao investimento obtido, alienações, reposições não abatidas aos pagamentos, indemnizações, entre outros.



PRESTAÇÃO DE CONTAS 2021

2.3. Endividamento municipal

O limite da dívida é calculado de acordo com os artigos 52.º e 54.º da Lei n.º 73/2013 de 03 de setembro, na sua redação atual, bem como com o n.º 1 do artigo 2.º da Lei n.º 35/2020, de 13 de agosto.

De acordo com o estipulado no n.º 1 do artigo 52.º do Regime Financeiro das Autarquias Locais e Entidades Intermunicipais (RFALEI), a referida Lei n.º 73/2013, de 03.09, a dívida total de operações orçamentais do município, incluindo o das entidades de que faz parte nos termos do artigo 54.º da mesma Lei, não pode ultrapassar, em 31 de dezembro de cada ano, 1,5 vezes a média da receita corrente líquida cobrada nos três exercícios anteriores. À luz apenas deste normativo, o limite da dívida total do Município de Carregal do Sal seja no valor de 9.730.261,56€, conforme quadro seguinte.

Quadro 22 – Limite da dívida total

ÚLTIMOS TRÊS ANOS	2018	2019	2020
RECEITA CORRENTE LÍQUIDA	6.006.342,15	6.481.879,69	6.972.301,27
TOTAL DOS TRÊS ANOS		19.460.523,11	
MÉDIA DOS TRÊS ANOS		6.486.841,04	
1,5 MÉDIA DOS TRÊS ANOS			
LIMITE DA DÍVIDA TOTAL (n.º 1 do artigo 52.º da Lei 73/2013, 03/09)		9.730.261,56	

No entanto, a alínea b) do n.º 3 do mesmo artigo estabelece que "(...) sempre que um Município cumpra o limite previsto no n.º 1, só pode aumentar, em cada exercício, o valor correspondente a 20% da margem disponível no início de cada um dos exercícios."

Quadro 23 – Cumprimento do limite da dívida total em 2021

Limite da dívida total nos termos do n.º 1 do art. 52.º Lei n.º 73/2013, 03.09	9.730.261,56
Dívida total em 01 de Janeiro de 2021	2.168.253,25
Margem disponível	7.562.008,31
20% da margem disponível ou margem utilizável	1.512.401,66
Limite da dívida total ano 2021 conforme al. b) do n.º 3 do art 52.º Lei n. 73/2013	3.680.654,91
Dívida total em 31 de Dezembro de 2021	1.976.487,53
Dívida orçamental a terceiros - Médio e Longo prazo	991.266,94
Dívida orçamental a terceiros - Curto prazo	742.143,76
Contribuição de AM e SEL	243.076,83
Margem entre a dívida a 31/12/2021 e o limite da dívida total relativo ao ano 2020	1.704.167,38

Nota: Dívida sem operações de tesouraria, provisões, acréscimos, diferimentos e FAM.

Assim, observadas as regras da legislação supramencionada relativamente à dívida total, verifica-se que o limite da mesma é no valor de 3.680.654,91€, e que a dívida total orçamental da entidade, excluindo o FAM e OT's e incluindo a dívida dos Serviços Municipais (não aplicável), Associações de Municípios e Sector Empresarial Local, ascende a 1.976.487,53€, o que significa que o Município respeitou aquele limite legal, ficando com uma margem de 1.704.167,38€ em relação ao limiar imposto.

A lei n.º 35/2020, de 13 de agosto, que altera as regras sobre endividamento das autarquias locais para os anos de 2020 e 2021, estabelece no n.º 1 do seu artigo 2.º, que "O disposto na alínea b) do n.º 3 do artigo 52.º da Lei n.º 73/2013, de 3 de setembro, que estabelece o regime financeiro das autarquias locais e das entidades intermunicipais, não se aplica nos anos de 2020 e 2021." Assim, na prática, nestes dois anos o limite da dívida será igual à margem disponível calculada.



PRESTAÇÃO DE CONTAS 2021

Nos termos do artigo 54.º da RFALEI são incluídos, para efeitos de apuramento do montante da dívida total relevante para o limite do Município, a dívida das entidades intermunicipais e das entidades associativas municipais, de forma proporcional à quota de cada Município para as suas despesas de funcionamento, bem como as empresas locais e participadas, proporcionalmente à participação, direta ou indireta, do Município no seu capital social, em caso de incumprimento das regras de equilíbrio de contas previstas no artigo 40.º da Lei 50/2012, 31.08. O quadro seguinte apresenta de forma discriminada a contribuição de cada uma das referidas entidades para o endividamento orçamental do Município de Carregal do Sal, que no ano de 2021 totalizaram o montante de 243.076,83€, representativo de cerca de 12,3% da dívida total da entidade.

Quadro 24 – Dívida do SEL e Associações de Municípios da esfera do Município

Sector Empresarial Local e Associações de Municípios	
EcoBeirão	0
Município	0
Sociedade Ponto Verde	0
ANMP	0
AMRPB	182.547,20
ADICES	0
CIMVDL	60.379,22
AMPV	150,41
TOTAL	243.076,83

A supracitada regra do equilíbrio de contas, aplicável às empresas locais na definição dada pelo artigo 19.º da Lei 50/2012, de 31 de Agosto, impõe que os sócios de direito público prevejam nos respetivos orçamentos anuais o montante previsional necessário à cobertura dos resultados líquidos antes de impostos (RAI), na proporção da respetiva participação social, indicando que, caso o orçamento anual não contemple a verba suficiente para a cobertura dos prejuízos, se deve proceder a modificação orçamental por forma a assegurar o montante necessário. A Empresa Município, E.M., S.A. apresenta um RAI positivo de 58.328€ pelo que não existe a obrigação de equilibrar resultados. Acresce o facto de se encontrarem a decorrer os procedimentos necessários à alienação da participação desta Câmara Municipal naquela empresa, em cumprimento de deliberação da Assembleia Municipal de 25 de junho de 2021, já comunicada ao respetivo Conselho de Administração. O RAI do EcoBeirão no ano em análise foi também positivo em 21.629€. Quanto à Sociedade Ponto Verde, consideramos ser uma sociedade comercial participada na qual as entidades públicas participantes não podem exercer, de forma direta ou indireta, influência dominante, pelo que não lhe é aplicável o artigo 40.º do supracitado regime jurídico da atividade empresarial local e das participações locais.

3. Contabilidade de Gestão

A contabilidade de gestão destina-se a produzir informação relevante e analítica sobre custos e, sempre que se justifique, sobre rendimentos e resultados, para satisfazer um variado leque de necessidades de informação de gestores e dirigentes. Concretiza-se pelo tratamento contabilístico do custo correspondente à reclassificação dos gastos por funções, atividades, programas, objetivos ou outra finalidade de interesse para a entidade e utilizadores externos.

As dificuldades de pessoal afeto à Divisão Financeira e Património e o acréscimo de informação a tratar e reportar no âmbito do novo normativo legal da contabilidade das administrações e constrangimentos daí resultantes, não permitiram que 2021 fosse o ano de arranque da contabilidade de gestão na entidade, não se



PRESTAÇÃO DE CONTAS 2021

cumprindo assim as disposições da NCP 27 do SNC-AP. Com o preenchimento dos lugares de técnico superior e assistente técnico, cujos processos de admissão se concluíram em junho e agosto, respetivamente, será possível o desenvolvimento das ações necessárias à sua implementação, designadamente a definição dos centros de responsabilidade que permitam a produção de informação sobre os gastos, economia, eficiência e eficácia das atividades desenvolvidas.

4. Proposta de aplicação de resultados

Propõe-se que o resultado líquido do exercício de 2021, no valor de -1.672.888,23 euros, seja mantido em "Resultados Transitados".



PRESTAÇÃO DE CONTAS 2021

DOCUMENTOS DE PRESTAÇÃO DE CONTAS

DOCUMENTOS DE PRESTAÇÃO DE CONTAS		
PÁGINA	DESIGNAÇÃO	SNC-AP
	DEMONSTRAÇÕES FINANCEIRAS	
28	Balanço	NCP1
31	Demonstração de resultados	NCP1
33	Demonstração das alterações no património líquido	NCP1
35	Demonstração de fluxos de caixa	NCP1
38	Notas e Anexo às demonstrações Financeiras	NCP1
60	Anexo I – Caracterização da entidade	NCP1
66	Anexo II – Organograma e Organização dos Serviços Municipais	NCP1
115	Anexo III – Desagregação de Caixa e Depósitos	NCP1
118	Anexo IV – Empréstimos Obtidos – Empréstimos Bancários	NCP1
	DEMONSTRAÇÕES ORÇAMENTAIS	
120	Demonstração do desempenho orçamental	NCP26
123	Demonstração de execução orçamental da receita	NCP26
131	Demonstração de execução orçamental da despesa	NCP26
138	Demonstração de execução do plano plurianual de investimentos	NCP26
	ANEXO ÀS DEMONSTRAÇÕES ORÇAMENTAIS	
149	Anexo I - Alterações orçamentais da receita	NCP26
161	Anexo II - Alterações orçamentais da despesa	NCP26



PRESTAÇÃO DE CONTAS 2021

Handwritten signatures and initials:
CJ, M, J, S, Z
7.12

171	Anexo III - Alterações ao PPI	NCP26
182	Anexo IV - Operações de tesouraria	NCP26
187	Anexo V - Contratação administrativa – Situação dos contratos	NCP26
191	Anexo V - Contratação administrativa – Adjudicações por tipo de procedimento	NCP26
193	Anexo VI - Transferências e subsídios - receita	NCP26
198	Anexo VII - Transferências e subsídios - despesa	NCP26
	OUTROS DOCUMENTOS	
210	Declarações LCPA	
214	Entidades Societárias e não Societárias	
216	Reconciliações Bancárias	
247	Documentos Previsionais	
310	Balanço Social	
359	Certificação legal de contas	



PRESTAÇÃO DE CONTAS 2021

[Handwritten signatures and initials]

1. Balanço

Município de Carregal do Sal

Balço em 31 de Dezembro de 2021

Valores em €

RUBRICAS	NOTAS	DATAS	
		31/12/2021	31/12/2020
ATIVO			
Ativo não corrente			
Ativos fixos tangíveis	5	30.287.677,50	30.363.955,92
Propriedades de investimento			
Ativos intangíveis	3	11.333,99	15.661,51
Ativos biológicos			
Participações financeiras	2	241.587,00	241.587,00
Devedores por empréstimos bonificados e subsídios reembolsáveis			
Acionistas/sócios/associados			
Diferimentos			
Outros ativos financeiros	22	26.450,00	26.450,00
Ativos por impostos diferidos			
Clientes, contribuintes e utentes			
Outras contas a receber			
		30.567.048,49	30.647.654,43
Ativo corrente			
Inventários	10	236.824,08	208.604,20
Ativos biológicos			
Devedores por transferências e subsídios não reembolsáveis			9.720,22
Devedores por empréstimos bonificados e subsídios reembolsáveis			
Clientes, contribuintes e utentes		33.829,68	19.090,00
Estado e outros entes públicos		76.625,76	37.841,54
Acionistas/sócios/associados			
Outras contas a receber		934.861,45	967.481,07
Diferimentos			
Ativos financeiros detidos para negociação			
Outros ativos financeiros			
Ativos não correntes detidos para venda		78.796,00	
Caixa e depósitos	1	2.753.399,67	2.963.850,50
		4.114.336,64	4.206.587,53
Total do Ativo		34.681.385,13	34.854.241,96
PATRIMÓNIO LÍQUIDO			
Património/Capital		59.105.272,94	59.105.272,94
Ações (quotas) próprias			
Outros instrumentos de capital próprio			
Prémios de emissão			
Reservas		33.223,65	33.223,65
Resultados transitados		-35.363.126,13	-34.191.261,58
Ajustamentos em ativos financeiros			
Excedentes de revalorização			
Outras variações no Património Líquido		9.799.537,91	8.180.944,15
Resultado líquido do período		-1.672.888,23	-1.171.864,55
Dividendos antecipados			
Interesses que não controlam			
Total do Património Líquido		31.902.020,14	31.956.314,61

Município de Carregal do Sal

Balço em 31 de Dezembro de 2021

Valores em €

RUBRICAS	NOTAS	DATAS	
		31/12/2021	31/12/2020
PASSIVO			
Passivo não corrente			
Provisões	15	69.402,73	76.168,55
Financiamentos obtidos	7	991.266,94	1.206.572,22
Fornecedores de investimentos			
Responsabilidades por benefícios pós-emprego			
Diferimentos		300.000,00	200.000,00
Passivos por impostos diferidos			
Fornecedores			
Outras contas a pagar		2.403,03	2.403,03
		1.363.072,70	1.485.143,80
Passivo corrente			
Saldo por transferências e subsídios não reembolsáveis concedidos		33.321,20	14.211,96
Fornecedores		158.089,97	185.163,13
Adiantamentos de clientes, contribuintes e utentes		11.628,00	
Estado e outros entes públicos		60.790,60	35.504,15
Acionistas/sócios/associados			
Financiamentos obtidos	7	214.087,96	282.401,81
Fornecedores de investimentos		229.965,75	208.887,89
Outras contas a pagar		708.408,81	586.454,69
Diferimentos			100.159,92
Passivos financeiros detidos para negociação			
Outros passivos financeiros			
		1.416.292,29	1.412.783,55
Total do Passivo		2.779.364,99	2.897.927,35
Total do Património Líquido e Passivo		34.681.385,13	34.854.241,96



PRESTAÇÃO DE CONTAS 2021

[Handwritten signatures and initials]

2. Demonstração de Resultados

Município de Carregal do Sal

Demonstração de resultados por naturezas do período findo em 31 de Dezembro de 2021

Valores em €

RENDIMENTOS E GASTOS	NOTAS	PERÍODOS	
		31/12/2021	31/12/2020
Impostos, contribuições e taxas	14	1.795.601,98	1.613.345,05
Vendas	13	2.334,99	4.261,94
Prestações de serviços e concessões	13	52.088,09	68.230,07
Rendimentos/Gastos imputados de entidades controladas, associadas e empre		6.710,76	
Transferências e subsídios correntes obtidos	14	4.805.160,50	4.346.228,59
Variações nos inventários da produção			
Trabalhos para a própria entidade		226.894,25	99.833,05
Custo das mercadorias vendidas e das matérias consumidas	10	-402.912,25	-380.229,71
Fornecimentos e serviços externos		-2.162.067,49	-1.830.682,02
Gastos com pessoal		-3.135.033,93	-3.024.887,16
Transferências e subsídios concedidos		-700.468,11	-639.928,27
Prestações sociais			
Imparidade de inventários e ativos biológicos (perdas/reversões)			
Imparidade de dívidas a receber (perdas/reversões)			
Provisões (aumentos/reduções)		6.765,82	-7.228,55
Imparidade de investimentos não depreciables/amortizáveis (perdas/reversões)		-329.105,07	
Aumentos/reduções de justo valor			
Outros rendimentos		847.495,71	997.600,65
Outros gastos		-301.314,04	-53.160,48
Resultados antes de depreciações e gastos de financiamento		712.151,21	1.193.383,16
Gastos/reversões de depreciação e amortização	5	-2.379.486,90	-2.358.613,62
Imparidade de investimentos depreciables/amortizáveis (perdas/reversões)			
Resultado operacional (antes de gastos de financiamento)		-1.667.335,69	-1.165.230,46
Juros e rendimentos similares obtidos		500,00	2.616,67
Juros e gastos similares suportados	7	-6.052,54	-9.250,76
Resultado antes de impostos		-1.672.888,23	-1.171.864,55
Imposto sobre o rendimento			
Resultado líquido do período		-1.672.888,23	-1.171.864,55
Resultado líquido do período atribuível a:			
Detentores do capital da entidade-mãe			
Interesses que não controlam		-1.672.888,23	-1.171.864,55



PRESTAÇÃO DE CONTAS 2021

Handwritten signatures and initials, including the name "Ribeira" and a large stylized signature.

3. Demonstração das Alterações ao Património Líquido

Município de Carregal do Sal

Ano: 2021

Descrição	Notas	Capital / Patrimônio Subscrito	Ações (Quotas) Próprias	Outros Instrum. de Capital Próprio	Prêmios de Emissão	Reservas Legais	Resultados Transitados	Ajusta- mentos em Ativos Financeiros	Excedentes de Reva- lorização	Outras Variações Patrimônio Líquido	Resultado Líquido do Período	Total	Interesses que não controlam	Total do Patrimônio Líquido
Posição no início do período	(1)	59.105.272,94	0,00	0,00	0,00	33.223,65	-34.191.261,58	0,00	0,00	8.180.944,15	-1.171.864,55	31.956.314,61	0,00	31.956.314,61
Alterações no período														
Primeira adoção de novo referencial contábilístico		0,00	0,00	0,00	0,00	0,00	0,00	0,00	0,00	0,00	0,00	0,00	0,00	0,00
Alterações de políticas contábilísticas		0,00	0,00	0,00	0,00	0,00	0,00	0,00	0,00	0,00	0,00	0,00	0,00	0,00
Diferenças de conversão de demonstrações financeiras		0,00	0,00	0,00	0,00	0,00	0,00	0,00	0,00	0,00	0,00	0,00	0,00	0,00
Realização do excedente de revalorização		0,00	0,00	0,00	0,00	0,00	0,00	0,00	0,00	0,00	0,00	0,00	0,00	0,00
Excedentes de revalorização e respetivas variações		0,00	0,00	0,00	0,00	0,00	0,00	0,00	0,00	0,00	0,00	0,00	0,00	0,00
Transferências e subsídios de capital		0,00	0,00	0,00	0,00	0,00	0,00	0,00	0,00	1.618.593,76	0,00	1.618.593,76	0,00	1.618.593,76
Correção de erros materiais		0,00	0,00	0,00	0,00	0,00	0,00	0,00	0,00	0,00	0,00	0,00	0,00	0,00
Outras alterações reconhecidas no Patrimônio Líquido		0,00	0,00	0,00	0,00	0,00	-1.171.864,55	0,00	0,00	0,00	1.171.864,55	0,00	0,00	0,00
Resultado Líquido do Período	(2)	0,00	0,00	0,00	0,00	0,00	-1.171.864,55	0,00	0,00	1.618.593,76	1.171.864,55	1.618.593,76	0,00	1.618.593,76
Resultado Integral	(3)	0,00	0,00	0,00	0,00	0,00	0,00	0,00	0,00	0,00	-1.672.888,23	-1.672.888,23	0,00	-1.672.888,23
	(4)=(2)+(3)										-501.023,68	-54.294,47	0,00	-54.294,47
Operações com detentores de capital no período														
Realizações de capital/patrimônio		0,00	0,00	0,00	0,00	0,00	0,00	0,00	0,00	0,00	0,00	0,00	0,00	0,00
Entradas para cobertura de perdas		0,00	0,00	0,00	0,00	0,00	0,00	0,00	0,00	0,00	0,00	0,00	0,00	0,00
Outras operações		0,00	0,00	0,00	0,00	0,00	0,00	0,00	0,00	0,00	0,00	0,00	0,00	0,00
Subscrições de prémios de emissão		0,00	0,00	0,00	0,00	0,00	0,00	0,00	0,00	0,00	0,00	0,00	0,00	0,00
	(5)	0,00	0,00	0,00	0,00	0,00	0,00	0,00	0,00	0,00	0,00	0,00	0,00	0,00
Posição fim período	(6)=(1)+(2)+(3)+(5)	59.105.272,94	0,00	0,00	0,00	33.223,65	-35.363.126,13	0,00	0,00	9.799.537,91	-1.672.888,23	31.902.020,14	0,00	31.902.020,14



PRESTAÇÃO DE CONTAS 2021

[Handwritten signatures and initials]

4. Demonstração de Fluxos de Caixa

Município de Carregal do Sal

Demonstração dos fluxos de caixa, do período findo em 31 de Dezembro de 2021 Valores em€

RUBRICAS	2021	2020
<u>Fluxos de caixa das atividades operacionais</u>		
Recebimentos de clientes	100.608,64	154.961,18
Recebimentos de contribuintes	1.332.198,68	1.114.972,86
Recebimentos de transferências e subsídios correntes	4.820.607,29	4.920.569,17
Recebimentos de utentes	479.894,89	489.859,04
Pagamentos a fornecedores	-2.398.200,51	-2.051.949,19
Pagamentos ao pessoal	-3.135.871,58	-3.018.659,28
Pagamentos a contribuintes/utentes		
Pagamentos de transferências e subsídios	-695.656,50	-662.412,26
Pagamentos de prestações sociais		
Caixa gerada pelas operações	503.580,91	947.341,52
Recebimento do imposto sobre o rendimento		
Pagamento do imposto sobre o rendimento		
Outros recebimentos	202.345,32	205.725,35
Outros pagamentos	-185.823,25	-149.284,50
Fluxos de caixa das atividades operacionais (a)	520.102,98	1.003.782,37
<u>Fluxos de caixa das atividades de investimento</u>		
Pagamentos respeitantes a:		
Ativos fixos tangíveis	-2.849.352,06	-2.408.024,34
Ativos intangíveis	-22.116,72	-51.303,55
Propriedades de investimento		
Investimentos financeiros		
Outros ativos		-13.421,50
Recebimentos provenientes de:		
Ativos fixos tangíveis	42.300,00	51.802,00
Ativos intangíveis		
Propriedades de investimento	288.184,95	285.302,37
Investimentos financeiros		
Outros ativos		39.895,53
Subsídios ao investimento	1.496.958,97	829.522,72
Transferências de capital	596.055,00	545.711,00
Juros e rendimentos similares	250,00	2.617,67
Dividendos	6.710,76	
Fluxos de caixa das atividades de investimento (b)	-441.009,10	-717.898,10
<u>Fluxos de caixa das atividades de financiamento</u>		
Recebimentos provenientes de:		
Financiamentos obtidos		
Realizações de capital e de outros instrumentos de capital		
Cobertura de prejuízos		
Doações		
Outras operações de financiamento		
Pagamentos respeitantes a:		
Financiamentos obtidos	-283.619,13	-382.820,24
Juros e gastos similares	-5.925,58	-8.531,16
Dividendos		
Reduções de capital e de outros instrumentos de capital		
Outras operações de financiamento		
Fluxos de caixa das atividades de financiamento (c)	-289.544,71	-391.351,40

Varição de caixa e seus equivalentes (a+b+c)	-210.450,83	-105.467,13
Efeito das diferenças de câmbio	0,00	0,00
Caixa e seus equivalentes no início do período	2.963.850,50	3.069.318,63
Caixa e seus equivalentes no fim do período	2.753.399,67	2.963.850,50
CONCILIAÇÃO ENTRE CAIXA E SEUS EQUIVALENTES E SALDO DE GERÊNCIA		
Caixa e seus equivalentes no início do período		
- Equivalentes a caixa no início do período	2.963.850,50	3.069.318,63
- Variações cambiais de caixa no início do período		
= Saldo da gerência anterior	2.963.850,50	3.069.318,63
Da execução orçamental	2.817.586,70	2.963.016,00
De operações de tesouraria	146.263,80	106.302,63
Caixa e seus equivalentes no fim do período		
- Equivalentes a caixa no fim do período	2.753.399,67	2.963.850,50
- Variações cambiais de caixa no fim do período		
= Saldo para a gerência seguinte	2.753.399,67	2.963.850,50
Da execução orçamental	2.570.754,37	2.817.586,70
De operações de tesouraria	182.645,30	146.263,80



PRESTAÇÃO DE CONTAS 2021

[Handwritten signatures and initials]

5. Notas e Anexo às Demonstrações Financeiras



PRESTAÇÃO DE CONTAS 2021

Nota 1 – Identificação da entidade, período de relato e referencial contabilístico

A informação relativa à entidade, período de relato e o referencial contabilístico adotado na preparação das demonstrações financeiras encontra-se no ANEXO I (Caracterização da Entidade), no ANEXO II (Organograma e Organização dos Serviços Municipais) e ANEXO III (Desagregação dos valores de caixa e Depósitos Bancários).

Nota 2 – Principais políticas contabilísticas, alterações nas estimativas contabilísticas e erros

As demonstrações financeiras foram elaboradas de acordo com o Sistema de Normalização Contabilística para as Administrações Públicas (SNC-AP), aprovado pelo Decreto-Lei n.º 192/2015, de 11 de setembro, na sua atual redação, e foram aplicados os requisitos das Normas de Contabilidade Pública (NCP).

Não foi implementada a Contabilidade de Gestão por falta de recursos humanos, falha que se procurou colmatar no decorrer do ano de 2021 para poder cumprir com o estipulado na NCP 27 do SNC-AP. O facto não tem impacto nas demonstrações financeiras, uma vez que não distorce a imagem verdadeira e apropriada do ativo, do passivo e dos resultados da entidade.

De acordo com a NCP 22 – Demonstrações Financeiras Consolidadas, uma entidade que controla uma ou várias entidades deve apresentar demonstrações financeiras consolidadas. Conforme referido na Nota 22 deste Anexo e evidenciado no mapa do ponto 19 deste Relatório e Contas, o Município de Carregal do Sal não exerce controlo sobre qualquer outra entidade. Neste sentido, não prepara nem apresenta demonstrações financeiras consolidadas.

Ativos fixos tangíveis e propriedades de investimento

Todos os bens do ativo fixo tangível foram mensurados pelo seu custo.

Ativos intangíveis

Todos os bens do ativo fixo intangível foram mensurados pelo seu custo.

Participações financeiras

Também as participações financeiras estão mensuradas pelo seu custo, correspondendo o valor inscrito em Balanço à participação do Município no Fundo de Apoio Municipal (FAM).

Depreciações e amortizações

As depreciações e amortizações correspondem à desvalorização normal dos ativos fixos, decorrentes do gasto com a sua utilização, utilizando o método das quotas constantes (ou da linha reta), considerando a vida útil de referência que consta no CC2.

Contas a receber

As contas a receber de clientes e outros devedores são reconhecidas inicialmente ao justo valor, sendo subsequentemente mensuradas ao custo amortizado, utilizando o método da taxa efetiva, deduzido das perdas por imparidade. A imparidade das contas a receber é estabelecida quando há evidência objetiva de que a autarquia não receberá a totalidade dos montantes em dívida conforme as condições originais das suas contas a receber.



PRESTAÇÃO DE CONTAS 2021

[Handwritten signatures and initials]

Inventários

A mensuração de inventários foi efetuada pelo custo de aquisição. O sistema de inventário adotado é o permanente, mensurado ao custo médio ponderado.

Nota 3 - Ativos intangíveis

Em 2021, o movimento ocorrido na quantia escriturada dos ativos intangíveis encontra-se nos mapas seguintes.

Variação das amortizações e perdas por imparidade acumuladas

Quantia escriturada e variações do período

Adições

Diminuições

Município de Carregal do Sal

Ativos intangíveis - variação das amortizações e perdas por imparidades acumuladas

RUBRICAS	Início do período			Final do período		
	Quantia Bruta	Amortizações Acumuladas	Perdas por Imp. Acum.	Quantia Bruta	Amortizações Acumuladas	Perdas por Imp. Acum.
Ativos intangíveis de domínio público, património histórico, artístico e cultural	0,00	0,00	0,00	0,00	0,00	0,00
Goodwill	0,00	0,00	0,00	0,00	0,00	0,00
Projetos de desenvolvimento	0,00	0,00	0,00	0,00	0,00	0,00
Programas de computador e sistemas de informação	368.461,73	352.800,22	0,00	363.951,61	372.617,62	0,00
Propriedade industrial e intelectual	0,00	0,00	0,00	0,00	0,00	0,00
Outros	66,84	66,84	0,00	66,84	66,84	0,00
Ativos intangíveis em curso	0,00	0,00	0,00	0,00	0,00	0,00
Total:	368.528,57	352.867,06	0,00	384.018,45	372.684,46	0,00

Município de Carregal do Sal

Ativos intangíveis - Quantia escriturada e variações do período

RUBRICAS	Quantia escriturada inicial	Variações						Quantia escriturada final	
		Adições	Transf. Internas	Revalorizações	Reversões perdas	Perdas por imparidade	Amortiz. período		Diminuições
Ativos intangíveis de domínio público, património histórico, artístico e cultural	0,00	0,00	0,00	0,00	0,00	0,00	0,00	0,00	0,00
Goodwill	0,00	0,00	0,00	0,00	0,00	0,00	0,00	0,00	0,00
Projetos de desenvolvimento	0,00	0,00	0,00	0,00	0,00	0,00	0,00	0,00	0,00
Programas de computador e sistemas de informação	15.661,51	15.489,88	0,00	0,00	0,00	0,00	-19.817,40	0,00	11.333,99
Propriedade industrial e intelectual	0,00	0,00	0,00	0,00	0,00	0,00	0,00	0,00	0,00
Outros	0,00	0,00	0,00	0,00	0,00	0,00	0,00	0,00	0,00
Ativos intangíveis em curso	0,00	0,00	0,00	0,00	0,00	0,00	0,00	0,00	0,00
Total:	15.661,51	15.489,88	0,00	0,00	0,00	0,00	-19.817,40	0,00	11.333,99

Município de Carregal do Sal

Ativos intangíveis - Adições


RUBRICAS	Adições								Total	
	Internas	Compra	Cessão	Transfer. ou troca	Doação	Dação em pagamento	Locação fin.	Fusão, cisão, ...		Outras
Ativos intangíveis de domínio público, património histórico, artístico e cultural	0,00	0,00	0,00	0,00	0,00	0,00	0,00	0,00	0,00	0,00
Goodwill	0,00	0,00	0,00	0,00	0,00	0,00	0,00	0,00	0,00	0,00
Projetos de desenvolvimento	0,00	0,00	0,00	0,00	0,00	0,00	0,00	0,00	0,00	0,00
Programas de computador e sistemas de informação	0,00	15.489,88	0,00	0,00	0,00	0,00	0,00	0,00	0,00	15.489,88
Propriedade industrial e intelectual	0,00	0,00	0,00	0,00	0,00	0,00	0,00	0,00	0,00	0,00
Outros	0,00	0,00	0,00	0,00	0,00	0,00	0,00	0,00	0,00	0,00
Ativos intangíveis em curso	0,00	0,00	0,00	0,00	0,00	0,00	0,00	0,00	0,00	0,00
Total:	0,00	15.489,88	0,00	0,00	0,00	0,00	0,00	0,00	0,00	15.489,88

96

Município de Carregal do Sal

Ativos intangíveis - Diminuições

RUBRICAS	Diminuições				Total
	Alienações a título oneroso	Transferência ou troca	Fusão, cisão, reestruturação	Outras	
Ativos intangíveis de domínio público, património histórico, artístico e cultural	0,00	0,00	0,00	0,00	0,00
Goodwill	0,00	0,00	0,00	0,00	0,00
Projetos de desenvolvimento	0,00	0,00	0,00	0,00	0,00
Programas de computador e sistemas de informação	0,00	0,00	0,00	0,00	0,00
Propriedade industrial e intelectual	0,00	0,00	0,00	0,00	0,00
Outros	0,00	0,00	0,00	0,00	0,00
Ativos intangíveis em curso	0,00	0,00	0,00	0,00	0,00
Total:	0,00	0,00	0,00	0,00	0,00




PRESTAÇÃO DE CONTAS 2021

[Handwritten signatures and initials]

Nota 4 - Acordos de concessão de serviços: concedente

No quadro seguinte encontram-se descritos os contratos de concessão, com todos os elementos fundamentais. Não há lugar a qualquer pagamento, há sim lugar a recebimentos.

O modelo de compensação dos concessionários é o da atribuição de um direito.

Acordos de concessão de serviços

Acordos de concessão de serviço	Concessionário	Ativo de concessão	Período de concessão	Valor do contrato	Pagamentos ao concessionário		
					Anos anteriores	Ano corrente	Anos futuros
Exploração da concessão de distribuição de eletricidade em baixa tensão	E-REDES - Distribuição de Eletricidade, S.A.		20 A				
Abastecimento e distribuição de água (através da AMPB - Associação de Municípios do Planalto Beirão)	Águas do Planalto - Sociedade concessionária do sistema de abastecimento e distribuição de água, S.A.		20 A				

Nota 5 - Ativos fixos tangíveis

Os bens do ativo fixo tangível foram mensurados pelo seu custo e o gasto de depreciação dos ativos inicia quando fica disponível para uso e cessa quando o ativo é desreconhecido. A autarquia utiliza o método das quotas constantes (ou da linha reta) para calcular as depreciações.

Terrenos do Parque Industrial de Sampaio, no valor global de aquisição 407.901,07 Euros, foram reclassificados de Ativos Fixos Tangíveis para Ativos Não Correntes Detidos Para Venda, dada a formalização da respetiva venda para 2022. Também em função dos valores previstos de transação (realização) inferiores aos respetivos valores contabilísticos à data de Balanço, foram reconhecidas perdas de imparidade sobre esses ativos no valor global de 329.105,07 Euros, conforme indicado na Nota 9.

Em 2021, o movimento ocorrido na quantia escriturada dos ativos tangíveis encontra-se nos mapas seguintes.

Variação das depreciações e perdas por imparidades acumuladas

Quantia escriturada e variações do período

Adições

Diminuições

Ativos fixos tangíveis - variação das depreciações e perdas por imparidades acumuladas

RUBRICAS	Início do período			Final do período				
	Quantia Bruta	Depreciações Acumuladas	Perdas por Imp. Acum.	Quantia escriturada	Quantia Bruta	Depreciações Acumuladas	Perdas por Imp. Acum.	Quantia escriturada
Bens de domínio público, património histórico, artístico e cultural								
Terrenos e recursos naturais	AFT11 43.000,00	43.000,00	0,00	0,00	43.000,00	43.000,00	0,00	0,00
Edifícios e outras construções	AFT12 358.476,40	168.183,64	0,00	190.292,76	1.142.619,40	216.351,09	0,00	926.268,31
Infraestruturas	AFT13 63.062.474,59	53.806.236,02	0,00	9.256.238,57	63.360.208,99	55.400.805,49	0,00	7.959.403,50
Património histórico, artístico e cultural	AFT14 235.819,16	543,07	0,00	235.276,09	235.819,16	543,07	0,00	235.276,09
Outros	AFT15 0,00	0,00	0,00	0,00	0,00	0,00	0,00	0,00
Bens de domínio público em curso								
Ativos fixos em concessão								
Terrenos e recursos naturais	AFT21 0,00	0,00	0,00	0,00	0,00	0,00	0,00	0,00
Edifícios e outras construções	AFT22 0,00	0,00	0,00	0,00	0,00	0,00	0,00	0,00
Infraestruturas	AFT23 0,00	0,00	0,00	0,00	0,00	0,00	0,00	0,00
Património histórico, artístico e cultural	AFT24 0,00	0,00	0,00	0,00	0,00	0,00	0,00	0,00
Ativos fixos em concessão em curso	AFT28 0,00	0,00	0,00	0,00	0,00	0,00	0,00	0,00
Outros ativos fixos tangíveis								
Terrenos e recursos naturais	AFT31 6.025.326,01	0,00	0,00	6.025.326,01	5.854.329,20	0,00	0,00	5.854.329,20
Edifícios e outras construções	AFT32 16.931.061,73	6.474.614,99	0,00	10.456.446,74	17.252.707,31	6.887.502,42	0,00	10.365.204,89
Equipamento básico	AFT33 1.497.601,37	1.179.425,50	0,00	318.175,87	1.568.327,29	1.250.663,84	0,00	317.663,45
Equipamento de transporte	AFT34 1.381.851,26	1.061.774,67	0,00	320.076,59	1.620.307,97	1.163.684,94	0,00	456.623,03
Equipamento administrativo	AFT35 1.906.700,04	1.738.211,13	0,00	168.488,91	1.900.338,71	1.765.155,03	0,00	135.183,68
Equipamentos biológicos	AFT36 0,00	0,00	0,00	0,00	0,00	0,00	0,00	0,00
Outros	AFT37 1.182.982,87	1.030.964,81	0,00	152.018,06	1.267.006,16	1.082.623,00	0,00	184.383,16
Ativos fixos tangíveis em curso	AFT38 3.258.158,32	0,00	0,00	3.258.158,32	4.251.970,15	0,00	0,00	4.251.970,15
Total:	95.883.451,75	65.502.953,83	0,00	30.380.497,92	98.496.634,34	67.810.328,88	0,00	30.686.305,46

46

Município de Carregal do Sal

Ativos Fixos Tangíveis - Quantia escriturada e variações do período

RUBRICAS	Quantia escriturada inicial	Variações					Quantia escriturada final	
		Adições	Transf. Internas	Revalorizações	Reversões perdas	Perdas por imparidade		Deprac. período
Bens de domínio público, património histórico, artístico e cultural								
Terrenos e recursos naturais	0,00	0,00	0,00	0,00	0,00	0,00	0,00	0,00
Edifícios e outras construções	190.292,76	29.887,82	754.255,18	0,00	0,00	0,00	-48.167,45	0,00
Infraestruturas	9.256.238,57	161.977,01	135.757,39	0,00	0,00	0,00	-1.594.569,47	0,00
Património histórico, artístico e cultural	235.276,09	0,00	0,00	0,00	0,00	0,00	0,00	0,00
Outros	0,00	0,00	0,00	0,00	0,00	0,00	0,00	0,00
Bens de domínio público em curso								
Ativos fixos em concessão								
Terrenos e recursos naturais	0,00	0,00	0,00	0,00	0,00	0,00	0,00	0,00
Edifícios e outras construções	0,00	0,00	0,00	0,00	0,00	0,00	0,00	0,00
Infraestruturas	0,00	0,00	0,00	0,00	0,00	0,00	0,00	0,00
Património histórico, artístico e cultural	0,00	0,00	0,00	0,00	0,00	0,00	0,00	0,00
Ativos fixos em concessão em curso								
Outros ativos fixos tangíveis								
Terrenos e recursos naturais	6.025.326,01	0,00	0,00	0,00	0,00	0,00	0,00	-170.996,81
Edifícios e outras construções	10.439.904,74	0,00	342.196,86	0,00	0,00	0,00	-396.345,43	-20.551,28
Equipamento básico	318.175,87	29.269,83	43.478,32	0,00	0,00	0,00	-71.238,34	-2.022,23
Equipamento de transporte	320.076,59	238.456,71	0,00	0,00	0,00	0,00	-101.910,27	0,00
Equipamento administrativo	168.488,91	49.165,80	4.623,12	0,00	0,00	0,00	-26.943,90	-60.150,25
Equipamentos biológicos	0,00	0,00	0,00	0,00	0,00	0,00	0,00	0,00
Outros	152.018,06	41.992,99	42.030,30	0,00	0,00	0,00	-51.658,19	0,00
Ativos fixos tangíveis em curso	3.258.158,32	2.319.455,55	-1.322.341,17	0,00	0,00	0,00	0,00	-3.302,55
Total:	30.363.955,92	2.870.205,71	0,00	0,00	0,00	0,00	-2.290.833,05	-257.023,12

Município de Carregal do Sal

Ativos fixos tangíveis - Adições

RUBRICAS	Adições										Total	
	Internas	Compra	Cessão	Transfer. ou troca	Expropri.	Doação	Dação em pagamento	Locação fin.	Fusão, cisão, ...	Outras		
Bens de domínio público, património histórico, artístico e cultural	0,00	0,00	0,00	0,00	0,00	0,00	0,00	0,00	0,00	0,00	0,00	0,00
Terrenos e recursos naturais	0,00	0,00	0,00	0,00	0,00	0,00	0,00	0,00	0,00	29.887,82	29.887,82	29.887,82
Edifícios e outras construções	27.968,03	0,00	0,00	0,00	0,00	0,00	0,00	0,00	0,00	134.008,98	161.977,01	161.977,01
Infraestruturas	0,00	0,00	0,00	0,00	0,00	0,00	0,00	0,00	0,00	0,00	0,00	0,00
Património histórico, artístico e cultural	0,00	0,00	0,00	0,00	0,00	0,00	0,00	0,00	0,00	0,00	0,00	0,00
Outros	0,00	0,00	0,00	0,00	0,00	0,00	0,00	0,00	0,00	0,00	0,00	0,00
Bens de domínio público em curso	0,00	0,00	0,00	0,00	0,00	0,00	0,00	0,00	0,00	0,00	0,00	0,00
Ativos fixos em concessão												
Terrenos e recursos naturais	0,00	0,00	0,00	0,00	0,00	0,00	0,00	0,00	0,00	0,00	0,00	0,00
Edifícios e outras construções	0,00	0,00	0,00	0,00	0,00	0,00	0,00	0,00	0,00	0,00	0,00	0,00
Infraestruturas	0,00	0,00	0,00	0,00	0,00	0,00	0,00	0,00	0,00	0,00	0,00	0,00
Património histórico, artístico e cultural	0,00	0,00	0,00	0,00	0,00	0,00	0,00	0,00	0,00	0,00	0,00	0,00
Ativos fixos em concessão em curso	0,00	0,00	0,00	0,00	0,00	0,00	0,00	0,00	0,00	0,00	0,00	0,00
Outros ativos fixos tangíveis												
Terrenos e recursos naturais	0,00	0,00	0,00	0,00	0,00	0,00	0,00	0,00	0,00	0,00	0,00	0,00
Edifícios e outras construções	0,00	0,00	0,00	0,00	0,00	0,00	0,00	0,00	0,00	0,00	0,00	0,00
Equipamento básico	0,00	29.269,83	0,00	0,00	0,00	0,00	0,00	0,00	0,00	0,00	29.269,83	29.269,83
Equipamento de transporte	0,00	238.456,71	0,00	0,00	0,00	0,00	0,00	0,00	0,00	0,00	238.456,71	238.456,71
Equipamento administrativo	0,00	49.165,80	0,00	0,00	0,00	0,00	0,00	0,00	0,00	0,00	49.165,80	49.165,80
Equipamentos biológicos	0,00	0,00	0,00	0,00	0,00	0,00	0,00	0,00	0,00	0,00	0,00	0,00
Outros	0,00	41.537,89	0,00	0,00	0,00	0,00	0,00	0,00	0,00	455,10	41.992,99	41.992,99
Ativos fixos tangíveis em curso	6.150,00	0,00	0,00	0,00	0,00	0,00	0,00	0,00	0,00	2.313.305,55	2.319.455,55	2.319.455,55
Total:	34.118,03	358.430,23	0,00	0,00	0,00	0,00	0,00	0,00	0,00	2.477.657,45	2.870.205,71	2.870.205,71

Ativos fixos tangíveis - Diminuições

RUBRICAS	Diminuições					Total
	Alienações a título oneroso	Transferência ou troca	Devolução ou reversão	Fusão, cisão, reestruturação	Outras	
Bens de domínio público, património histórico, artístico e cultural						
Terrenos e recursos naturais	0,00	0,00	0,00	0,00	0,00	0,00
Edifícios e outras construções	0,00	0,00	0,00	0,00	0,00	0,00
Infraestruturas	0,00	0,00	0,00	0,00	0,00	0,00
Património histórico, artístico e cultural	0,00	0,00	0,00	0,00	0,00	0,00
Outros	0,00	0,00	0,00	0,00	0,00	0,00
Bens de domínio público em curso	0,00	0,00	0,00	0,00	0,00	0,00
Ativos fixos em concessão						
Terrenos e recursos naturais	0,00	0,00	0,00	0,00	0,00	0,00
Edifícios e outras construções	0,00	0,00	0,00	0,00	0,00	0,00
Infraestruturas	0,00	0,00	0,00	0,00	0,00	0,00
Património histórico, artístico e cultural	0,00	0,00	0,00	0,00	0,00	0,00
Ativos fixos em concessão em curso	0,00	0,00	0,00	0,00	0,00	0,00
Outros ativos fixos tangíveis						
Terrenos e recursos naturais	0,00	0,00	0,00	0,00	-170.996,81	-170.996,81
Edifícios e outras construções	0,00	0,00	0,00	0,00	-20.551,28	-20.551,28
Equipamento básico	0,00	0,00	0,00	0,00	-2.022,23	-2.022,23
Equipamento de transporte	0,00	0,00	0,00	0,00	0,00	0,00
Equipamento administrativo	0,00	0,00	0,00	0,00	-60.150,25	-60.150,25
Equipamentos biológicos	0,00	0,00	0,00	0,00	0,00	0,00
Outros	0,00	0,00	0,00	0,00	0,00	0,00
Ativos fixos tangíveis em curso	0,00	0,00	0,00	0,00	-3.302,55	-3.302,55
Total:	0,00	0,00	0,00	0,00	-257.023,12	-257.023,12



PRESTAÇÃO DE CONTAS 2021

Nota 7 - Custo de empréstimos obtidos

Informação no ANEXO IV.

[Handwritten signatures and initials]



PRESTAÇÃO DE CONTAS 2021

[Handwritten signatures and initials]

Nota 9 – Imparidade de ativos

Existem imparidades no valor de cerca de 329 mil euros na rúbrica de Ativos não correntes detidos para venda que resultam da diferença do valor dos terrenos infraestruturados nos parques industriais e o valor protocolado para a sua alienação.

Segue-se a informação sobre a quantia recuperável dos ativos:

[Handwritten signature]

Imparidade de ativos

2021

Imparidade de Ativos

Classes	Quantia Bruta	Perdas por Imparidade Acumulada	Reversão de imparidades	Quantia Recuperável
Outros instrumentos financeiros a curto prazo	0,00	0,00	0,00	0,00
Devedores e credores por transferências, subsídios e empréstimos bonificados	33.321,20	0,00	0,00	33.321,20
Clientes, contribuintes e utentes	22.201,68	0,00	0,00	22.201,68
Fornecedores	158.089,97	0,00	0,00	158.089,97
Pessoal	0,00	0,00	0,00	0,00
Acionistas/sócios/associados	0,00	0,00	0,00	0,00
Outras contas a receber e a pagar	5.916,14	0,00	0,00	5.916,14
Mercadorias	0,00	0,00	0,00	0,00
Matérias-primas, subsidiárias e de consumo	236.824,08	0,00	0,00	236.824,08
Produtos acabados e intermédios	0,00	0,00	0,00	0,00
Subprodutos, desperdícios, resíduos e refugos	0,00	0,00	0,00	0,00
Produtos e trabalhos em curso	0,00	0,00	0,00	0,00
Ativos biológicos	0,00	0,00	0,00	0,00
Adiantamentos por conta de compras	0,00	0,00	0,00	0,00
Investimentos financeiros	268.037,00	0,00	0,00	268.037,00
Propriedades de investimento	0,00	0,00	0,00	0,00
Ativos fixos tangíveis	26.026.434,24	0,00	0,00	26.026.434,24
Ativos intangíveis	11.333,99	0,00	0,00	11.333,99
Investimentos em curso	4.261.243,26	0,00	0,00	4.261.243,26
Ativos não correntes detidos para venda	407.901,07	329.105,07	0,00	78.796,00
Total:	31.431.302,63	329.105,07	0,00	31.102.197,56



PRESTAÇÃO DE CONTAS 2021

Nota 10 - Inventários

O custo de cada item de inventário é determinado através da média ponderada do seu custo inicial e do custo de itens semelhantes adquiridos durante o ano de 2021 – custo médio ponderado. De seguida apresenta-se o quadro com a informação dos valores da conta de inventários e os movimentos do período.

Inventários

Ativo	Quantia bruta	Imparidade acumulada	Quantia recuperável
<i>Mercadorias</i>	0	0	0
<i>Matérias primas, subsidiárias e de consumo</i>	236.824,08	0	236.824,08
<i>Produtos acabados e intermédios</i>	0	0	0
<i>Subprodutos, desperdícios, resíduos e refugos</i>	0	0	0
<i>Produtos e trabalhos em curso</i>	0	0	0
Total	236.824,08	0	236.824,08

Inventários, movimentos do período

Rubrica	Quantia escriturada inicial	Movimentos do período							Quantia escriturada final
		Compras Líquidas	Consumos/gastos	Variações nos inventários da produção	Perdas por imparidade	Reversões de perdas por imparidade	Outras reduções de inventários	Outros aumentos de inventários	
	(1)	(2)	(3)	(4)	(5)	(6)	(7)	(8)	(9)=(1)+(2)-(3)-/(4)-(5)+(6)-(7)+(8)
Mercadorias									
Matérias primas, subsidiárias e de consumo	208.604,20	516.768,74	402.912,25	0	0	0	85.636,61		236.824,08
Produtos acabados e intermédios									
Subprodutos, desperdícios, resíduos e refugos									
Produtos e trabalhos em curso									
TOTAL	208.604,20	516.768,74	402.912,25	0	0	0	85.636,61	0	236.824,08



PRESTAÇÃO DE CONTAS 2021

[Handwritten signatures and initials]

Nota 13 - Rendimento de transações com contraprestação

Esta nota tem por objetivo prescrever o tratamento contabilístico do rendimento proveniente de transações e acontecimentos que tenham uma contraprestação, destacando como aspeto principal a determinação do momento do reconhecimento.

O rendimento é reconhecido quando for provável que fluam para a entidade benefícios económicos futuros ou potencial de serviço e estes benefícios possam ser mensurados com fiabilidade. De seguida apresenta-se o detalhe destes rendimentos.

Rendimentos com contraprestação

Rendimento de transações com contraprestação até 31/12/2021

	Tipo de rendimento	Rendimento do período reconhecido em		Quantias por receber		Adiantamentos recebidos
		Resultados	Património líquido	Início do período	Final do período	
704	Taxas, multas e outras penalidades					
7043	Taxas específicas das autarquias locais	472.072,19	0,00	0,00	0,00	0,00
7044	Multas e outras penalidades	1.340,73	0,00	0,00	0,00	0,00
71	Vendas					
711	Mercadorias	1.068,00	0,00	0,00	0,00	0,00
712	Produtos acabados e intermédios	1.266,99	0,00	0,00	0,00	0,00
72	Prestação de serviços					
7203	Serviços específicos das autarquias locais	47.832,09	0,00	0,00	0,00	0,00
7206	Vistorias e ensaios	4.071,00	0,00	0,00	0,00	0,00
7299	Outros serviços	185,00	0,00	0,00	0,00	0,00
78	Outros rendimentos					
781	Rendimentos suplementares	47.753,06	0,00	0,00	0,00	0,00
784	Ganhos em inventários	25.691,60	0,00	0,00	0,00	0,00
785	Rendimentos em entidades controladas, associadas e empreendimentos conjuntos	6.710,76	0,00	0,00	0,00	0,00
787	Rendimentos em investimentos não financeiros	297.575,83	0,00	0,00	0,00	0,00
7881	Correções relativas a períodos anteriores	966,74	0,00	0,00	0,00	0,00
7889	Outros não especificados	1.088,27	0,00	0,00	0,00	0,00
79	Juros, dividendos e outros rendimentos similares	500,00	0,00	0,00	0,00	0,00
79	Juros, dividendos e outros rendimentos similares					
	Total:	908.122,26	0,00	0,00	0,00	0,00

55



PRESTAÇÃO DE CONTAS 2021

[Handwritten signatures and initials]

Nota 14 – Rendimento de transações sem contraprestação

As transações sem contraprestação subdividem-se em impostos e transferências. Os impostos são benefícios económicos ou potencial de serviço obrigatoriamente pagos ou a pagar a entidades públicas, de acordo com disposições legais adequadas, criadas para proporcionar rendimento às administrações públicas. As transferências são influxos de benefícios económicos futuros ou potencial de serviço provenientes de transações sem contraprestação que não sejam impostos.

De seguida apresenta-se o detalhe destes rendimentos.

Rendimentos sem contraprestação

Rendimento de transações sem contraprestação até 31/12/2021

	Tipo de rendimento	Rendimento do período reconhecido em		Quantias por receber		Adiantamentos recebidos
		Resultados	Património líquido	Início do período	Final do período	
701	Impostos Diretos					
70105	Imposto municipal sobre imóveis	713.462,00	0,00	0,00	0,00	0,00
70106	Imposto único de circulação	218.416,97	0,00	0,00	0,00	0,00
702	Impostos Indiretos					
70208	Impostos indiretos específicos das autarquias locais	2.676,39	0,00	0,00	0,00	0,00
70210	Imposto municipal sobre as transmissões onerosas de imóveis	387.633,70	0,00	0,00	0,00	0,00
74	Trabalhos para a própria entidade	226.894,25	0,00	0,00	0,00	0,00
75	Transferências e subsídios correntes obtidos					
75111	Estado	4.650.809,36	0,00	0,00	0,00	0,00
75112	Serviços e Fundos Autónomos	54.727,89	0,00	0,00	0,00	0,00
7513	Famílias	62.440,61	0,00	0,00	0,00	0,00
7514	Resto do Mundo	37.182,64	0,00	0,00	0,00	0,00
76	Reversões					
763	De provisões	8.000,00	0,00	0,00	0,00	0,00
7883	Imputação de subsídios e transferências para investimentos	474.420,21	0,00	0,00	0,00	0,00
	Total:	6.836.664,02	0,00	0,00	0,00	0,00



PRESTAÇÃO DE CONTAS 2021

[Handwritten signatures and initials]

Nota 15 – Provisões, passivos contingentes e ativos contingentes

Relativamente aos diversos processos judiciais que se encontram em curso, quer instaurados pelo Município de Carregal do sal, quer instaurados por outras entidades, após reapreciação jurídica para efeitos de prestação anual das contas, foi ajustada a provisão para outros riscos e encargos para 69.402,73€, que se estima suficiente para fazer face a eventuais indemnizações de processos onde existe um risco significativo de ocorrerem decisões desfavoráveis ao Município.

Não foram constituídas provisões para os restantes processos judiciais em curso, nomeadamente, interpostos por terceiros ao Município de Carregal do Sal, uma vez que o valor envolvido de indemnizações reclamadas é impossível de mensurar com suficiente fiabilidade.

Provisões

Rubricas (1)	Quantia escriturad a inicial (2)	Aumentos				Diminuições				Quantia escriturad a final (11)=(2)+(6)-(10)
		Reforços (3)	Aume ntos da quanti a desco ntada (4)	Outros aumen tos (5)	Total aument os (6)=(3)+(4)+(5)	Utiliza ções (7)	Reversõe s (8)	Outra s dimin uições (9)	Total diminuições (10)=(7)+(8) +(9)	
Impostos, contribuições e taxas										
Garantias a clientes										
Processos judiciais em curso	76.168,55	1.234,18			1.234,18		8.000,00		8.000,00	69.402,73
Acidentes de trabalho e doenças profissionais										
Matérias ambientais										
Contratos onerosos										
Reestruturaçã o e reorganização										
Outras provisões (...)										
Total	76.168,55	1.234,18	0,00	0,00	1.234,18	0,00	8.000,00	0,00	8.000,00	69.402,73



PRESTAÇÃO DE CONTAS 2021

Nota 17 – Acontecimentos após data de relato

À data de 31 de dezembro de 2021 foi transferida para o Município a importância de 67.824,23€ relativa ao último trimestre da renda de concessão de distribuição de energia em baixa tensão paga pela EDP, contabilizada orçamentalmente como receita do ano 2022.

O prazo médio de pagamentos (PMP) de 21 dias que consta dos dados relativos à caracterização da entidade, resulta da informação constante da última ficha do município disponibilizada pela DGAL, referente ao período Prestação de Contas, ano de 2019.

Nota 22 – Interesses em outras entidades

A informação consta no mapa do ponto 19, Sociedades Societárias e Não Societárias.

O Município de Carregal do Sal não exerce controlo sobre qualquer das entidades referenciadas nesse mapa.

Nota final

As notas cuja numeração se encontra ausente deste anexo não são aplicáveis ao Município de Carregal do Sal ou a sua apresentação não é relevante para a leitura das demonstrações financeiras.



PRESTAÇÃO DE CONTAS 2021

[Handwritten signatures and initials]

Anexo I – Caracterização da Entidade



Período de relato: 01-01-2021 a 31-12-2021

[Handwritten signatures and initials]

Identificação	
1 Denominação	Município de Carregal do Sal
2 Número de Identificação de Pessoa Coletiva (NIPC)	506684920
3 Natureza	Autarquia Local
4 Endereço postal - arruamento	Paços do Concelho, Praça do Município, Carregal do Sal
5 Endereço postal - código postal	3430-909
6 Telefone	232960400 / 232960449
7 Endereço de correio eletrónico	geral@cm-carregal.pt
8 Sítio da internet	www.cm-carregal.pt
9 Tem serviços de natureza consultiva e/ou serviços de fiscalização?	Não
Legislação	
1 Regime Financeiro	Lei 73/2013, de 03 de Setembro
2 Regime Jurídico	Lei 75/2013, de 12 de Setembro
Participações da entidade	
1 Serviços Municipalizados	Não
2 Serviços Intermunicipalizados	Não
3 Entidades Intermunicipais	Sim
4 Entidades Associativas Municipais	Não
5 Empresas Locais	Não
6 Empresas participadas	Sim
7 Cooperativas	Não
8 Fundações	Não
9 Outras entidades de outra natureza	Não
Descrição sumária das atividades	
1 Atividade	O Município de Carregal do Sal planeia, organiza e executa políticas municipais, designadamente nas áreas de educação, protecção civil, segurança e acção sociais, ordenamento do território e urbanismo, salubridade e saneamento, abastecimento de água, protecção do meio ambiente e conservação da natureza, cultura, desporto, recreio e lazer, património, industria e energia, transportes e comunicações
Identificação dos membros do Órgão Executivo / Conselho de Administração (I)	
1 Cargo/Órgão	Vereador
1 Cargo/Órgão	Presidente da Câmara
1 Cargo/Órgão	Vereador
1 Cargo/Órgão	Vereador
1 Cargo/Órgão	Vereador
1 Cargo/Órgão	Presidente da Câmara
1 Cargo/Órgão	Vereador



[Handwritten signatures and initials]

1	Cargo/Órgão	Vereador
1	Cargo/Órgão	Vereador
2	Nome	Ana Cristina Silva Sousa Borges
2	Nome	Rogério Mota Abrantes
2	Nome	José Sousa Batista
2	Nome	António Óscar de Almeida Paiva
2	Nome	Toni Serge Costa Ribeiro
2	Nome	Paulo Jorge Catalino de Almeida Ferraz
2	Nome	Maria Izabel Ferreira Antunes d'Azevedo da Silva
2	Nome	José Dias Batista
2	Nome	Luís Humberto da Costa Fidalgo
3	Início	2021-01-01
3	Início	2021-01-01
3	Início	2021-01-01
3	Início	2021-01-01
3	Início	2021-01-01
3	Início	2021-10-16
3	Início	2021-10-16
3	Início	2021-10-16
3	Início	2021-10-16
4	Fim	2021-12-31
4	Fim	2021-10-15
4	Fim	2021-10-15
4	Fim	2021-10-15
4	Fim	2021-10-15
4	Fim	2021-12-31
4	Fim	2021-12-31
4	Fim	2021-12-31
4	Fim	2021-12-31
5	Morada	Rua dos Carvalhais - Oliveirinha
5	Morada	Arruamento Urbano Sul da Vila, n.º 45, Carregal do Sal 3430-154 Carregal do Sal
5	Morada	Bairro do Deldoreto, Beijós 3430-154 Carregal do Sal
5	Morada	Av. Eng.º José Antunes Vaz Serra, n.º 12 Casal da Torre 3430-201 Carregal do Sal
5	Morada	Travessa Quinta da Pinheira, Lote 3, R/c Esquerdo Carregal do Sal 3430-050 Carregal do Sal
5	Morada	R. Professor Delfim Pina - Lote 14 A, 3.º Esquerdo Carregal do Sal 3430-121 Carregal do Sal
5	Morada	Avenida da Estação, n.º 12 Oliveirinha 3430-399 Carregal do Sal



Handwritten signatures and initials in the top right corner.

5	Morada	Rua do Pereiro n.º 36 Fiais da Telha 3430-312 Carregal do Sal
5	Morada	Rua do Picadeiro n.º 6, Oliveira do Conde 3430-341 Carregal do Sal
5	Observações	Re-eleito nas Eleições Autárquicas de 26/09/2021
5	Observações	
5	Observações	
5	Observações	
5	Observações	
5	Observações	Eleito nas Eleições Autárquicas de 26/09/2021
5	Observações	Eleito nas Eleições Autárquicas de 26/09/2021
5	Observações	Eleito nas Eleições Autárquicas de 26/09/2021
5	Observações	Eleito nas Eleições Autárquicas de 26/09/2021
Outra informação - Ações de fiscalização		
1	Entidade fiscalizadora	
2	Data da ação	
3	Período abrangido	
4	Identificação da ação	
Outra informação		
1	Data de aprovação pelo Órgão Executivo - Norma de controlo e eventuais alterações	2002-12-18
2	Data de aprovação pelo Órgão Deliberativo - Norma de controlo e eventuais alterações	
3	Data de aprovação pelo Órgão Executivo - Regulamentos	
4	Data de aprovação pelo Órgão Deliberativo - Regulamentos	
5	Data de aprovação pelo Órgão Executivo - Plano de Prevenção dos Riscos de Gestão e eventuais alterações	2010-01-22
6	Data de aprovação pelo Órgão Deliberativo - Plano de Prevenção dos Riscos de Gestão e eventuais alterações	
7	Data de aprovação pelo Órgão Executivo - Relatório de Avaliação da Execução do Plano de Prevenção dos Riscos de Gestão e eventuais alterações	
8	Data de aprovação pelo Órgão Deliberativo - Relatório de Avaliação da Execução do Plano de Prevenção dos Riscos de Gestão e eventuais alterações	
9	Data de aprovação pelo Órgão Executivo - Inscrição do saldo do período de relato do ano anterior	2021-02-12
10	Data de aprovação pelo Órgão Deliberativo - Inscrição do saldo do período de relato do ano anterior	2021-02-19
11	Data de aprovação pelo Órgão Executivo - Revisão Orçamental	2021-02-12
12	Data de aprovação pelo Órgão Deliberativo - Revisão Orçamental	2021-02-19
13	Data de aprovação pelo Órgão Executivo - Alteração Orçamental	
14	Data de aprovação pelo Órgão Deliberativo - Alteração Orçamental	



[Handwritten signatures and initials]

15	Transferência de competência de órgãos do Estado para órgãos das autarquias locais	Sim
16	Transferência de competência de órgãos do Estado para órgãos das entidades intermunicipais	Sim
17	Delegação de competências - dos órgãos do município nos órgãos das freguesias	Sim
18	Delegação de competências - dos órgãos do município nos órgãos das entidades intermunicipais	Sim
19	Na eventualidade da existência de limites legais, em matéria de pessoal, os mesmos foram observados	Sim
20	Número de trabalhadores a 31 de dezembro	151
21	Prazo médio de pagamento - início do exercício	21.00
22	Prazo médio de pagamento - fim do exercício	21.00
23	(Caso se trate de entidade de natureza associativa) Data da constituição	
24	(Caso se trate de entidade de natureza associativa) Entidades associadas existentes no fim do exercício	
25	(Caso se trate de entidade de natureza associativa) Informações sobre a existência de atividade / movimentos financeiros no período de relato	
26	Concessões de serviços públicos / obras públicas	Sim
27	Mecanismos de recuperação financeira e outros programas de regularização de dívidas a fornecedores	Não
28	Em caso afirmativo, especifique	
Participações da entidade - influência dominante		
1	Denominação	ECOBEIRÃO
1	Denominação	MUNICÍPIA
1	Denominação	SOCIEDADE PONTO VERDE
2	Número de Identificação de Pessoa Coletiva (NIPC)	503797766
2	Número de Identificação de Pessoa Coletiva (NIPC)	504474606
2	Número de Identificação de Pessoa Coletiva (NIPC)	503794040
3	Influência dominante	Não
3	Influência dominante	Não
3	Influência dominante	Não
Identificação dos membros do Órgão Executivo / Conselho de Administração (II)		
1	Número de vereadores - regime de permanência	2
2	Número de vereadores - a meio tempo	0
3	Número de vereadores - restantes vereadores	2
4	Número de eleitores	Até 10.000
Identificação das entidades que compõem o grupo público		
1	Denominação	
2	Número de Identificação de Pessoa Coletiva (NIPC)	
Concessões de serviço públicos / obras públicas		
1	Concessionário	EDP



Tribunal de Contas
Prestação de Contas

Caracterização da Entidade

[Handwritten signatures and initials]

2	Objeto da concessão	Distribuição de Energia Eléctrica de Baixa Tensão no Município de Carregal do Sal
3	Data da celebração do contrato	2001-06-06
4	Período da concessão	20 anos renováveis por iguais períodos
5	Natureza da concessão	Por imposição legal, Dec.-Lei n.º 344-B/82, de 01 de Setembro, na sua redacção actual

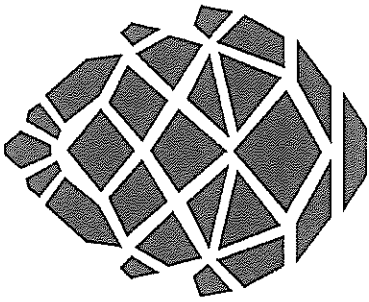


PRESTAÇÃO DE CONTAS 2021


[Handwritten signatures and initials]

Anexo II – Organograma, Organização dos Serviços Municipais

16



CARREGAL DO SAL
MAPA DE PESSOAL PARA O
ANO DE 2021



A Câmara Municipal
Reunião ordinária realizada em 27 de novembro de 2020

António
António
A

A Mesa da Assembleia Municipal
Sessão ordinária realizada em 18 de dezembro de 2020

M
S
Rosa
António
António
António



MUNICÍPIO DE CARREGAL DO SAL

MAPA DE PESSOAL PARA O ANO DE 2021

Artigo 29.º da Lei Geral do Trabalho em Funções Públicas, aprovada em anexo à Lei n.º 35/2014, de 20 de junho

CARREGAL DO SAL

Atribuições, competências e atividades	Cargos/Categorias	Área formação académica e ou profissional	Caracterização do posto de trabalho				Postos de trabalho			Observações
			CIJPTI	CIJPTD	Cad. Int. Público	Outras situações	Preenchidos	A preencher	A preencher	

Unidade Orgânica - 2.º grau - Divisão de Administração Geral

Assessoria técnico-administrativa à Câmara e à Assembleia Municipal; apoio técnico-administrativo e participação nas reuniões da Câmara Municipal; redação e subscrição de atas e de outros documentos autárquicos da Câmara Municipal; apoio na elaboração das atas da Assembleia Municipal; coordenação de serviços	Chefe de Divisão Dirigente Intermediário 2.º grau	Licenciatura Administrativa Regional e Autárquica	Funções de planeamento e coordenação previstas na Lei n.º 2/2004, de 15 de janeiro (redação atual) e Lei n.º 49/2012, de 29 de agosto, nomeadamente as respeitantes aos objetivos da unidade orgânica versus objetivos estratégicos. Apoio técnico-administrativo às Juntas de Freguesia. Apoio logístico e técnico à Câmara Municipal, à Assembleia Municipal, em matérias jurídicas e contenciosas e comissões consultivas especializadas, desde que não estejam afetadas diretamente a outras unidades orgânicas, através da adequação dos recursos necessários aos fins	[1]						
Concretização dos objetivos da Divisão de Administração Geral	Técnico Superior	Licenciatura Administrativa Regional e Autárquica	Funções consultivas, de estudo, planeamento, programação, avaliação e aplicação de métodos e processos de natureza técnica e ou científica, autonomamente ou em grupo, no âmbito dos objetivos da unidade orgânica versus objetivos estratégicos da organização. Execução de outras atividades de apoio geral ou especializado nas áreas de atuação comuns, visando a eficácia e eficiência e racionalização dos custos de contexto	1						a)

Apoio à Educação e Outras Funções

Educação e projetos associados	Técnico Superior	Licenciatura (Educação Musical)	Funções de apoio geral ou especializado no âmbito da Educação e de projetos associados, com diversos graus de complexidade, devidamente enquadradas nas respetivas qualificações e competências, mas com supervisão superior	1						
Educação e projetos associados	Técnico Superior	Licenciatura (Educação Física/Desporto)	Funções de apoio geral ou especializado no âmbito da Educação e de projetos associados, com diversos graus de complexidade, devidamente enquadradas nas respetivas qualificações e competências, mas com supervisão superior e no âmbito do Serviço de Desporto	1						b)
Apoio à Educação pré-escolar e 1.º ciclo	Coordenador Técnico		Funções de coordenação e de natureza executiva segundo orientações e diretivas superiores e com relativo grau de autonomia e responsabilidade, em especial, as competências alinentes à concretização dos objetivos dos serviços a que está afetado.	1						

Handwritten signatures and initials are present on the right side of the page, including a large signature that appears to be 'F. J. ...' and other smaller initials.

91

Funções de natureza executiva, de aplicação de métodos e processos, com base em diretrizes bem definidas e instruções gerais, de grau médio de complexidade, nas áreas de atuação comuns, técnicas e instrumentais; em especial as competências resultantes da operacionalização dos objetivos do serviço e da respectiva unidade orgânica, com possibilidade do desenvolvimento de funções com responsabilidade e autonomia técnica, ainda que com enquadramento superior	Assistente Técnico	1	4	2	c)
Funções de natureza executiva, de caráter manual ou mecânico, enquadradas em diretrizes gerais bem definidas e com graus de complexidade variáveis, indispensáveis ao funcionamento dos serviços e com a execução de tarefas diversificadas e enquadráveis na categoria profissional. Execução, nalguns casos, de tarefas de atendimento, administrativas ou similares	Assistente Operacional	2	4	2	c)

Unidade de Planejamento e Urbanismo - 3.º grau - Coordenação de Unidade

Funções previstas no modelo de estrutura orgânica municipal, de acordo com o n.º 3 do artigo 4.º da Lei n.º 49/2012, de 29 de agosto, nomeadamente as que possam contribuir direta ou indiretamente para os objetivos da unidade orgânica e objetivos estratégicos de organização, alicerçados em atributos de racionalização, eficácia e eficiência	Coordenador de Unidade Dirigente Intermédio de 3.º grau	1			d)
--	---	---	--	--	----

Planeamento, Edificação e Urbanização

Funções consultivas, de estudo, planeamento, avaliação e aplicação de métodos e processos de natureza técnica e ou científica, autonomamente ou em grupo, no âmbito dos objetivos dos serviços (planeamento e urbanismo) e da unidade orgânica. Execução de outras atividades de apoio geral ou especializado nas áreas de atuação comuns	Licenciatura Planeamento Regional e Urbano	1			
Funções de apoio geral ou apoio especializado no âmbito dos objetivos do serviço (planeamento e urbanismo) e da unidade orgânica, com diversos graus de complexidade, devidamente enquadradas nas respetivas qualificações e competências, mas com supervisão superior	Licenciatura Eng. Civil	1			

Fiscalização Municipal

De acordo com o disposto no Decreto-Lei n.º 114/2019, de 20 de agosto, o conteúdo funcional da categoria de fiscal da carreira especial de fiscalização consubstancia-se no acompanhamento no local, assegurando o cumprimento das normas legais e regulamentares, informando sobre as irregularidades verificadas, prevenindo riscos e perigos para a saúde, segurança e integridade das pessoas e bens e garantindo o cumprimento de notificações e comunicações legalmente determinadas.	Fiscal	1			e)
As funções atinentes ao conteúdo funcional, de natureza executiva, de aplicação de métodos e processos, com base em diretrizes bem definidas e instruções gerais, de grau médio de complexidade, nas áreas de atuação comuns e instrumentais dos serviços de urbanização e edificação e outros da unidade orgânica, em especial as competências resultantes da operacionalização dos respetivos objetivos dos serviços	Fiscal de Obras	1			f)

Handwritten signatures and initials at the top right of the page.

Large handwritten signature across the right side of the table.

Handwritten notes and signatures at the bottom right of the page.

98

Colaboração operativa ao Serviço de Urbanização e Edificação e a serviços de outras unidades orgânicas	Assistente Operacional	Funções de natureza executiva, enquadradas em diretrizes gerais bem definidas e com graus de complexidade variáveis, indispensáveis ao apoio dos serviços de urbanização, edificação e outros, com especial incidência no acompanhamento das equipas técnicas e de fiscalização e nas diretivas e decisões superiores que vierem a ser determinadas, no âmbito dos objetivos dos serviços e da unidade orgânica.								g)
Informática e Inovação										
Concretização dos objetivos do Gabinete de Informática e Inovação	Especialista Informática	Funções consultivas, de estudo, planeamento, programação, avaliação e aplicação de métodos e processos de natureza técnica e ou científica, autonomamente ou em grupo, no âmbito dos objetivos dos serviços (informática) e da unidade orgânica. Execução de atividades específicas referentes a candidaturas comunitárias e outras. Execução de outras atividades de apoio geral ou especializado nas áreas de atuação comuns								h)
Concretização dos objetivos do Gabinete de Informática e Inovação	Técnico de Informática	Funções de apoio geral ou especializado no âmbito dos objetivos dos serviços (informática) e da unidade orgânica e nas áreas de atuação comuns, com diversos graus de complexidade, devidamente enquadradas nas respetivas qualificações e competências, com possibilidade de desenvolvimento de funções com responsabilidade e autonomia técnica, ainda que com enquadramento superior								h)
Concretização dos objetivos do Gabinete de Informática e Inovação	Técnico de Informática	Funções de apoio geral ou especializado no âmbito dos objetivos dos serviços (informática) e da unidade orgânica e nas áreas de atuação comuns, com diversos graus de complexidade, devidamente enquadradas nas respetivas qualificações e competências, com possibilidade de desenvolvimento de funções com responsabilidade e autonomia técnica, ainda que com enquadramento superior								h)
Concretização dos objetivos do Gabinete de Informática e Inovação	Técnico de Informática	Funções de apoio geral ou especializado no âmbito dos objetivos dos serviços (informática) e da unidade orgânica e nas áreas de atuação comuns, com diversos graus de complexidade, devidamente enquadradas nas respetivas qualificações e competências, com possibilidade de desenvolvimento de funções com responsabilidade e autonomia técnica, ainda que com enquadramento superior								h)
Assessoria técnico-jurídica	Técnico Superior	Funções consultivas, de estudo, planeamento, programação, avaliação e aplicação de métodos e processos de natureza técnico-jurídica, autonomamente ou em grupo, no âmbito dos objetivos do serviço jurídico e da unidade orgânica. Execução de outras atividades de apoio geral ou especializado nas áreas de atuação comuns								
Jurídico e Contencioso										
Assessoria técnico-jurídica	Técnico Superior	Funções consultivas, de estudo, planeamento, programação, avaliação e aplicação de métodos e processos de natureza técnico-jurídica, autonomamente ou em grupo, no âmbito dos objetivos do serviço jurídico e da unidade orgânica. Execução de outras atividades de apoio geral ou especializado nas áreas de atuação comuns								
Gabinete de Apoio ao Empresário e ao Emigrante										
Concretização dos objetivos do Gabinete de Apoio ao Empresário e ao Emigrante	Técnico Superior	Funções consultivas, de estudo, planeamento, avaliação e aplicação de métodos e processos de natureza técnica, autonomamente ou em grupo, no âmbito dos objetivos dos serviços (gabinete de apoio ao Empresário e ao Emigrante) e da unidade orgânica. Execução de outras atividades de apoio geral ou especializado nas áreas de atuação comuns								

[Handwritten signatures and initials]

[Handwritten signature]

OP

Handwritten initials/signature at the top right.


Ação Social						
Concretização dos objetivos do serviço de Ação Social e da unidade orgânica	Técnico Superior	Licenciatura Serviço Social	Funções consultivas, de estudo, planejamento, programação, avaliação e aplicação de métodos e processos de natureza técnica, autonomamente ou em grupo, no âmbito dos objetivos dos serviços (área social) e da unidade orgânica. Execução de outras atividades de apoio geral ou especializado nas áreas de atuação comuns, por si ou em parceria com outras instituições (CPCJ e Rede Social)	1	1	i)
Concretização dos objetivos do serviço de Ação Social e da unidade orgânica	Assistente Técnico		Funções de natureza executiva, de aplicação de métodos e processos, com base em diretrizes bem definidas e instruções gerais, de grau médio de complexidade, nas áreas de atuação comuns, técnicas e instrumentais, em especial as competências resultantes da operacionalização dos objetivos do serviço e da respectiva unidade orgânica, com possibilidade do desenvolvimento de funções com responsabilidade e autonomia técnica, ainda que com enquadramento superior	1		j)
Instalações Municipais						
Vigilância humana, das instalações municipais e tarefas associadas	Assistente Técnico		Funções de natureza executiva, de aplicação de métodos e processos, com base em diretrizes bem definidas e instruções gerais, de grau médio de complexidade, na área da vigilância humana, segurança e encaminhamento de utentes, bem como da vigilância e segurança de instalações municipais, em áreas de atuação comuns e no âmbito da operacionalização dos objetivos do serviço e das unidades orgânicas	2		k)
Museu Municipal						
Concretização dos objetivos do Museu Municipal	Técnico Superior	Licenciatura	Funções de apoio geral ou apoio especializado no âmbito dos objetivos do Museu Municipal, com diversos graus de complexidade, devidamente enquadradas nas respetivas qualificações e competências, com possibilidade de desenvolvimento de funções com responsabilidade e autonomia técnica, ainda que com enquadramento superior		2	l)
Concretização dos objetivos do Museu Municipal	Assistente Técnico		Funções de natureza executiva, de aplicação de métodos e processos, com base em diretrizes bem definidas e instruções gerais, de grau médio de complexidade, nas áreas de atuação comuns, técnicas e instrumentais, em especial as competências resultantes da operacionalização dos objetivos do serviço e da respectiva unidade orgânica, com possibilidade do desenvolvimento de funções com responsabilidade e autonomia técnica, ainda que com enquadramento superior	1		m)
Biblioteca Municipal						
Concretização dos objetivos da Biblioteca Municipal e do Espaço Internet	Técnico Superior	Licenciatura + Especialização (Biblioteca e Documentação)	Funções consultivas, de estudo, planejamento, programação, avaliação e aplicação de métodos e processos de natureza técnica, autonomamente ou em grupo, no âmbito dos objetivos dos serviços (Biblioteca Municipal) e da unidade orgânica. Execução de outras atividades de apoio geral ou especializado nas áreas de atuação comuns, por si ou em parceria com outras entidades	1		n)

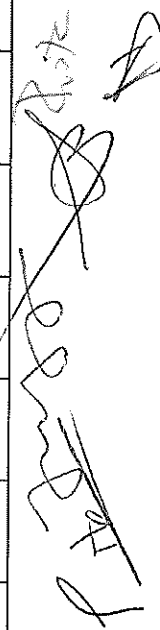
Handwritten signature and date: 14/11/2011

Colaboração na concretização dos objetivos da Biblioteca Municipal e do Espaço Internet	Licenciatura Animação Cultural	Técnico Superior	Funções de apoio geral ou apoio especializado no âmbito dos objetivos do serviço (Biblioteca e Espaço Internet) e da unidade orgânica, com diversos graus de complexidade, devidamente enquadradas nas respetivas qualificações e competências, mas com supervisão superior	1							
Colaboração na concretização dos objetivos da Biblioteca Municipal e do Espaço Internet		Coordenador Técnico	Funções de coordenação e de natureza executiva segundo orientações e diretivas superiores e com relativo grau de autonomia e responsabilidade, em especial, as competências atinentes à concretização dos objetivos dos serviços a que está afeita	1							o)
Apoio ao funcionamento da Biblioteca Municipal e do Espaço Internet		Assistente Operacional	Funções de natureza executiva, enquadradas em diretivas gerais bem delimitadas e com graus de complexidade variáveis, com a execução de tarefas diversificadas e enquadráveis na categoria profissional. Execução, nalguns casos, de tarefas de atendimento, administrativas ou similares	1							
Desporto											
Concretização dos objetivos do Serviço de Desporto	Licenciatura Desporto	Técnico Superior	Funções consultivas, de estudo, planeamento, programação, avaliação e aplicação de métodos e processos de natureza técnica, autonomamente ou em grupo, no âmbito dos objetivos do serviço (Desporto) e da unidade orgânica. Execução de outras atividades de apoio geral ou especializado nas áreas de atuação comuns	3	1						p)
Concretização dos objetivos do Serviço de Desporto		Assistente Operacional	Funções de coordenação das instalações desportivas municipais e do pessoal afeto às mesmas, com reporte de necessidades e apresentação de propostas de soluções ao Presidente e à Câmara Municipal	1							
Apoio ao funcionamento das estruturas municipais		Assistente Operacional	Funções de natureza executiva, de carácter manual ou mecânico, enquadradas em diretivas gerais bem definidas e com graus de complexidade variáveis. Indispensáveis ao funcionamento dos serviços das estruturas desportivas municipais, com especial incidência nas ações de limpeza e higienização de espaços, arrumações, preparação de espaços para iniciativas, vigilância e acompanhamento de utentes. Nalguns casos com a concretização de atividades de atendimento e monitorização de atividades	5							
Apoio ao funcionamento das estruturas municipais		Assistente Operacional	Funções de natureza executiva, de carácter manual ou mecânico, enquadradas em diretivas gerais bem definidas e com graus de complexidade variáveis, indispensáveis ao desenvolvimento de projetos municipais de natureza sazonal, de que se destacam as feiras desportivas e os projetos de verão, com especial incidência nas ações de limpeza e higienização de espaços, arrumações, preparação de espaços para iniciativas, vigilância e acompanhamento de utentes. Nalguns casos com a concretização de atividades de atendimento e monitorização de atividades	6							q)
Julgado de Paz											
Concretização dos objetivos do Julgado de Paz	Direito	Técnico Superior	Funções de apoio geral ou apoio especializado no âmbito das atribuições e competências do Julgado de Paz com diversos graus de complexidade, devidamente enquadradas nas respetivas qualificações e competências, mas com supervisão superior	1							



g

Concretização dos objetivos do Julgado de Paz	Técnico Superior	Licenciatura (Gestão e Administração Regional e Autárquica)	Funções de apoio geral ou apoio especializado no âmbito das atribuições e competências do Julgado de Paz com diversos graus de complexidade, devidamente enquadradas nas respetivas qualificações e competências, mas com supervisão superior.	1						
Concretização dos objetivos do Julgado de Paz	Assistente Técnico		Funções de natureza executiva, de aplicação de métodos e processos, com base em diretivas bem definidas e instruções gerais, de grau médio de complexidade, nas áreas de atuação comuns, técnicas e instrumentais, em especial as competências resultantes da operacionalização dos objetivos do Julgado de Paz.	1						
Tesouraria										
Serviço de Tesouraria	Assistente Técnico		Funções de coordenação da tesouraria, segundo orientações e diretivas superiores e com relativo grau de autonomia e responsabilidade, em especial as competências resultantes da operacionalidade do respetivo serviço	1						
Metrologia										
Serviço de Metrologia	Assistente Técnico		Funções de natureza executiva, de aplicação de métodos e processos, com base em diretivas bem definidas e instruções gerais, de grau médio de complexidade, nas áreas de atuação comuns, técnicas e instrumentais, em especial as competências resultantes da operacionalização dos objetivos do serviço, com possibilidade de execução de tarefas de atendimento noutros serviços	1						r)
Estabelecimentos do Pré-escolar e 1.º Ciclo										
Apoio à Educação pré-escolar e do 1.º ciclo - Funcionamento dos centros educativos	Assistente Operacional		Funções de natureza executiva, enquadradas em diretivas gerais bem definidas e com graus de complexidade variáveis, nomeadamente as de animação, acompanhamento e vigilância dos alunos, bem como de apoio ao funcionamento dos centros educativos ao nível do ensino pré-escolar e 1.º ciclo.	33	1					s)
Veterinária										
Concretização dos objetivos do Gabinete de Veterinária e Saúde Pública	Técnico Superior	Licenciatura Veterinária	Funções consultivas, de estudo, planeamento, programação, avaliação e aplicação de métodos e processos de natureza técnica e ou científica, autonomamente ou em grupo. Execução de outras atividades de apoio geral ou especializado nas áreas de atuação comuns, em especial as de Veterinária e de Saúde Pública (Câmara Municipal e Direção Geral de Veterinária)	1						
Colaboração operativa no âmbito das funções Gabinete de Veterinária e Saúde Pública	Assistente Operacional		Funções de natureza executiva, enquadradas em diretivas gerais bem definidas e com graus de complexidade variáveis, nomeadamente as relacionadas com o funcionamento do Centro de Recolha de Animais (Camil Municipal) e ações associadas, como a recolha de animais deambulantes	2						
Gabinete de SIG - Sistema de Informação Geográfica										
Concretização dos objetivos do Gabinete de Sistemas de Informação Geográfica	Técnico Superior	Licenciatura	Funções de apoio geral ou apoio especializado no desenvolvimento de projetos municipais, no âmbito do sistema de informação geográfica, com autonomia e responsabilidade mas com enquadramento superior, visando os objetivos do Gabinete de SIG, da unidade orgânica e de áreas de atuação comuns, com diversos graus de complexidade	1						g)


 O. Martins / J. P. / A.



 P. A. / J. P. / A.

22

Pop




Subunidade de Expediente e Arquivo						
Coordenação de Subunidade Orgânica	Coordenador Técnico	Funções de coordenação e chefia em subunidade orgânica, de significativa complexidade, segundo orientações e diretrizes superiores mas com relativo grau de autonomia e responsabilidade, em especial, as competências resultantes da operacionalidade da subunidade	1			
Concretização dos objetivos da subunidade orgânica	Técnico Superior	Funções de apoio geral ou apoio especializado no âmbito dos objetivos dos serviços e da unidade orgânica e nas áreas de atuação comuns, com diversos graus de complexidade, devidamente enquadradas nas respectivas qualificações e competências	1			
Concretização dos objetivos da Subunidade Orgânica	Assistente Técnico	Funções de natureza executiva, de aplicação de métodos e processos, com base em diretrizes bem definidas e instruções gerais, de grau médio de complexidade, nas áreas de atuação comuns, técnicas e instrumentais, em especial as competências resultantes da operacionalização dos objetivos do serviço e das respectivas unidades orgânicas	1			o)
Subunidade de Recursos Humanos						
Coordenação de Subunidade Orgânica	Coordenador Técnico	Funções de coordenação e chefia em subunidade orgânica, de significativa complexidade, segundo orientações e diretrizes superiores mas com relativo grau de autonomia e responsabilidade, em especial, as competências resultantes da operacionalidade da subunidade	1			
Concretização dos objetivos da subunidade orgânica	Assistente Técnico	Funções de natureza executiva, de aplicação de métodos e processos, com base em diretrizes bem definidas e instruções gerais, de grau médio de complexidade, nas áreas de atuação comuns, técnicas e instrumentais, em especial as competências resultantes da operacionalização dos objetivos dos serviços e das respectivas unidades orgânicas	1			
Subunidade Atendimento - Balcão Multisserviços						
Coordenação de Subunidade Orgânica	Coordenador Técnico	Funções de coordenação e chefia em subunidade orgânica, de significativa complexidade, segundo orientações e diretrizes superiores mas com relativo grau de autonomia e responsabilidade, em especial, as competências resultantes da operacionalidade da subunidade	1			o)
Concretização dos objetivos da subunidade orgânica e do balcão multisserviços	Técnico Superior	Funções de apoio geral ou apoio especializado no âmbito das atribuições e competências da Divisão e Administração Geral do Balcão Multisserviços, com diversos graus de complexidade, devidamente enquadradas nas respectivas qualificações e competências, mas com supervisão superior	1			
Concretização dos objetivos da subunidade orgânica e do balcão multisserviços	Técnico de Informática	Funções de apoio geral ou apoio especializado no âmbito das atribuições e competências da Divisão e Administração Geral, do Balcão Multisserviços, com diversos graus de complexidade, devidamente enquadradas nas respectivas qualificações e competências, mas com supervisão superior, bem como de outras funções determinadas por despacho ou deliberação, como é o caso, em 2019/2020, das atividades de enriquecimento curricular	1			h); t)





98

Concretização dos objetivos da subunidade orgânica e do balcão multiserviços	Técnico Superior	Licenciatura	Funções de apoio geral ou apoio especializado no âmbito das atribuições e competências da Divisão e Administração Geral, do Balcão Multiserviços e do Gabinete de Inserção Profissional, com diversos graus de complexidade, devidamente enquadradas nas respetivas qualificações e competências, mas com supervisão superior	1						g)
Concretização dos objetivos da subunidade orgânica e do balcão multiserviços	Assistente Técnico		Funções de natureza executiva, de aplicação de métodos e processos, com base em diretivas bem definidas e instruções gerais, de grau médio de complexidade, nas áreas de atuação comuns, técnicas e instrumentais, em especial as competências resultantes da operacionalização dos objetivos dos serviços e da respetiva unidade orgânica	3						u)
Subtotal										
Unidade Orgânica - 2.º grau - Divisão Financeira e Património										
Assessoria técnico-financeira à Câmara Municipal; organização dos documentos previsionais; organização dos documentos de prestação de contas; coordenação de serviços	Chefe de Divisão Dirigente Intermédio de 2.º grau	Licenciatura Administração Regional e Autárquica	Funções de planeamento e coordenação previstas na Lei n.º 2/2004, de 15 de janeiro (redação atual) e Lei n.º 49/2012, de 29 de agosto, nomeadamente as respeitantes aos objetivos da unidade orgânica versus objetivos estratégicos. Apoio a comissões consultivas especializadas, desde que não estejam arfadas diretamente a outras unidades orgânicas, através da adequação dos recursos necessários aos fins em causa	[1]						
Concretização dos objetivos da Divisão Financeira e Património	Técnico Superior	Licenciatura Administração Regional e Autárquica	Funções consultivas, de estudo, planeamento, programação, avaliação e aplicação de métodos e processos de natureza técnica e ou científica, autonomamente ou em grupo, no âmbito dos objetivos da unidade orgânica. Execução de outras atividades de apoio geral ou especializado nas áreas de atuação comuns, visando a eficácia e eficiência e racionalização dos custos de contexto	1						a)
Concretização dos objetivos da Divisão Financeira e Património	Técnico Superior	Licenciatura Economia	Funções consultivas, de estudo, planeamento, avaliação e aplicação de métodos e processos de natureza técnica, autonomamente ou em grupo, no âmbito dos objetivos dos serviços (área económico-financeira) e da unidade orgânica. Execução de atividades de apoio geral ou especializado nas áreas de atuação comuns	1						v)
Concretização dos objetivos da Divisão Financeira e Património	Técnico Superior	Licenciatura Administração e Finanças	Funções consultivas, de estudo, planeamento, avaliação e aplicação de métodos e processos de natureza técnica, autonomamente ou em grupo, no âmbito dos objetivos dos serviços (área económico-financeira) e da unidade orgânica. Execução de atividades de apoio geral ou especializado nas áreas de atuação comuns	1						
Concretização dos objetivos da Divisão Financeira e Património	Técnico Superior	Licenciatura	Funções de apoio geral ou apoio especializado no âmbito dos objetivos dos serviços (área económico-financeira) e da unidade orgânica e nas áreas de atuação comuns, com diversos graus de complexidade, devidamente enquadradas nas respetivas qualificações e competências	2						w)



 75

98

98
98

Subunidade Contabilidade, Patrimônio e Provisonamento

Coordenação de Subunidade Orgânica	Coordenador Técnico		1							
Apio técnico-administrativo à concretização dos objetivos da Sub e da unidade orgânica	Assistente Técnico		2	1						x)
Subtotal										

Unidade Orgânica - 2.º grau - Divisão de Obras Municipais e Ambiente

Assessoria técnico-administrativa à Câmara Municipal; organização e execução dos processos relativos às obras municipais; participação nas reuniões de comissões especializadas; coordenação de serviços	Chefe de Divisão Dirigente Intermédio de 2.º grau	Licenciatura Eng. Civil	(1)							
Concretização dos objetivos da Divisão de Obras Municipais e Ambiente	Técnico Superior	Licenciatura Eng. Civil	1							a)

Gabinete de Arquitetura

Concretização dos objetivos da Divisão de Obras Municipais e Ambiente	Técnico Superior	Licenciatura Arquitetura	1							y)
Concretização dos objetivos da Divisão de Obras Municipais e Ambiente	Técnico Superior	Licenciatura Eng. Civil	4							z)

Unidade Técnica

Handwritten signatures and notes at the bottom of the page.

9

Handwritten signatures and initials at the top right of the page.

Concretização dos objetivos da Divisão de Obras Municipais e Ambiente		Técnico Superior	Licenciatura Eng. Ambiente	Funções de apoio geral ou apoio especializado no âmbito dos objetivos dos serviços e da unidade orgânica (Divisão de Obras Municipais e Ambiente) e nas áreas de atuação comuns, com diversos graus de complexidade, devidamente enquadradas nas respetivas qualificações e competências	1					
Unidade Ambiente e Saneamento Básico										
Concretização dos objetivos da Divisão de Obras Municipais e Ambiente		Técnico de Informática	Eng. Ambiente + formação em informática	Funções consultivas, de estudo, avaliação e aplicação de métodos e processos, de apoio geral ou apoio especializado no âmbito dos objetivos dos serviços e da unidade orgânica (Divisão de Obras Municipais e Ambiente) e nas áreas de atuação comuns, com diversos graus de complexidade, devidamente enquadradas nas respetivas qualificações e competências	1					h)
Unidade Operativa										
Concretização dos objetivos da Divisão de Obras Municipais e Ambiente		Técnico Superior	Licenciatura Eng. Civil	Funções de apoio geral ou apoio especializado, no âmbito dos objetivos dos serviços e da unidade orgânica (Divisão de Obras Municipais e Ambiente) e nas áreas de atuação comuns, instrumentais e operativas, com diversos graus de complexidade e enquadradas nas respetivas qualificações e competências.	1					
Concretização dos objetivos da Divisão de Obras Municipais e Ambiente		Técnico Superior	Licenciatura	Funções de apoio geral ou apoio especializado, no âmbito dos objetivos dos serviços e da unidade orgânica (Divisão de Obras Municipais e Ambiente) e nas áreas de atuação comuns, instrumentais e operativas, com diversos graus de complexidade e enquadradas nas respetivas qualificações e competências.	1			1		g)
Gabinete Técnico Florestal										
Concretização dos objetivos do Gabinete Técnico Florestal		Técnico Superior	Eng. Florestal	Funções de apoio geral ou apoio especializado no âmbito dos objetivos dos serviços e da unidade orgânica e nas áreas de atuação comuns, com diversos graus de complexidade, devidamente enquadradas nas respetivas qualificações e competências, visando a articulação e concertação das políticas da Administração Central e da Administração Local.	1					
Concretização dos objetivos do Gabinete Técnico Florestal		Assistente Técnico		Funções de natureza executiva, de aplicação de métodos e processos, com base em diretrizes bem definidas e instruções gerais, nas áreas de atuação comuns e no âmbito das qualificações profissionais e da operacionalização dos objetivos do serviço (Gabinete Técnico Florestal) e da unidade orgânica	1					aa)
Concretização dos objetivos do Gabinete Técnico Florestal		Assistente Operacional		Funções de natureza executiva, de carácter manual ou mecânico, enquadradas em diretrizes gerais bem definidas e com graus de complexidade variáveis, indispensáveis ao desenvolvimento de projetos municipais de natureza sazonal, de que se destacam a vigilância florestal e a execução de silvicultura preventiva, no âmbito das atribuições do Gabinete Técnico Florestal, Serviço Municipal de Proteção Civil e da unidade orgânica respetiva				1		ab)

Handwritten signatures and initials on the right side of the table.

Handwritten signatures and initials below the table.

77

9

Rf

[Handwritten signature and scribbles]

Concretização dos objetivos do Gabinete Técnico Florestal	Assistente Operacional	Funções de natureza executiva, de carácter manual ou mecânico, enquadradas em diretrizes gerais bem definidas e com graus de complexidade variáveis, indispensáveis ao desenvolvimento de projetos municipais de natureza permanente, de que se destacam a vigilância florestal e a execução de silvicultura preventiva, no âmbito das atribuições do Gabinete Técnico Florestal, Serviço Municipal de Protecção Civil e da unidade orgânica respectiva	4	3				c)
Armazém								
Apio técnico-administrativo ao serviço e unidade orgânica	Assistente Técnico	Funções de natureza executiva, de aplicação de métodos e processos, com base em diretrizes bem definidas e instruções gerais, de grau médio de complexidade, nas áreas de atuação comuns, técnicas e instrumentais, em especial as competências resultantes da associação das qualificações profissionais e da operacionalização dos objetivos dos serviços e da unidade orgânica	1					ac)
Máquinas, Viaturas e Transportes Coletivos								
Colaboração operativa em área especializada	Assistente Operacional	Funções diversificadas, de natureza executiva, de carácter manual ou mecânico, enquadradas em diretrizes gerais bem definidas e com graus de complexidade variáveis, em especial as tarefas afinentes aos objetivos dos serviços operativos e da unidade orgânica	4	2				c)
Eletricidade								
Colaboração operativa em área especializada	Assistente Operacional	Funções diversificadas, de natureza executiva, de carácter manual ou mecânico, enquadradas em diretrizes gerais bem definidas e com graus de complexidade variáveis, em especial as tarefas afinentes aos objetivos dos serviços operativos e da unidade orgânica	2					
Marcenaria e Serralharia								
Colaboração operativa em área especializada	Assistente Operacional	Funções diversificadas, de natureza executiva, de carácter manual ou mecânico, enquadradas em diretrizes gerais bem definidas e com graus de complexidade variáveis, em especial as tarefas afinentes aos objetivos dos serviços operativos e da unidade orgânica	5					
Espaços Verdes, Jardins e Limpeza								
Colaboração operativa em área especializada	Assistente Operacional	Funções diversificadas, de natureza executiva, de carácter manual ou mecânico, enquadradas em diretrizes gerais bem definidas e com graus de complexidade variáveis, em especial as tarefas afinentes aos objetivos dos serviços operativos e da unidade orgânica	5	2				c)
Obras e Calçadas								
Colaboração operativa em área especializada	Assistente Operacional	Funções diversificadas, de natureza executiva, de carácter manual ou mecânico, enquadradas em diretrizes gerais bem definidas e com graus de complexidade variáveis, em especial as tarefas afinentes aos objetivos dos serviços operativos e da unidade orgânica	10	1				c)
Águas								
Colaboração operativa em área especializada	Assistente Operacional	Funções diversificadas, de natureza executiva, de carácter manual ou mecânico, enquadradas em diretrizes gerais bem definidas e com graus de complexidade variáveis, em especial as tarefas afinentes aos objetivos dos serviços operativos e da unidade orgânica	3	1				c)

[Handwritten signature]

Cantoneiro de Arruamentos						Estações de Tratamento de Águas Residuais					
Colaboração operativa em área especializada	Assistente Operacional	Funções diversificadas, de natureza executiva, de carácter manual ou mecânico, enquadradas em diretivas gerais bem definidas e com graus de complexidade variáveis, em especial as tarefas afinentes aos objetivos dos serviços operativos e da unidade orgânica	5	2	c)						
Colaboração operativa em área especializada	Assistente Operacional	Funções diversificadas, de natureza executiva, de carácter manual ou mecânico, enquadradas em diretivas gerais bem definidas e com graus de complexidade variáveis, em especial as tarefas afinentes aos objetivos dos serviços operativos e da unidade orgânica	4								
Colaboração operativa em área especializada	Assistente Operacional	Funções diversificadas, de natureza executiva, de carácter manual ou mecânico, enquadradas em diretivas gerais bem definidas e com graus de complexidade variáveis, em especial as tarefas afinentes aos objetivos dos serviços operativos e da unidade orgânica	1		2						
Agua do Planalto, S.A.											
Cedência de interesse público	Assistente Operacional	Funções diversificadas, de natureza executiva, de carácter manual ou mecânico, enquadradas em diretivas gerais bem definidas e com graus de complexidade variáveis, em especial as tarefas afinentes aos objetivos da empresa Águas do Planalto, S.A.	55	12	0						
			149	26	0						
TOTAL											

Anotações:

- a) Lugares de origem
- b) A afetar, também, ao Serviço do Desporto
- c) Categorias/carreiras com postos de trabalho tipificados como "bolsa" a atetar a diversos serviços e ou serviços específicos
- d) A remuneração do cargo, quando do seu preenchimento, será deliberada pela Assembleia Municipal, órgão ao qual também pertence designar/nomear o júri fiscal de obras
- e) O Decreto-Lei n.º 114/2019, de 20 de agosto, estabeleceu o regime de carreira especial de fiscalização, extinguindo as carreiras de fiscal municipal. Mantive como subsistente a categoria/carreira de
- f) Posto de trabalho a extinguir com a consolidação da mobilidade do trabalhador José António Martins de Sousa na categoria e carreira de assistente operacional
- g) Postos de trabalho a ocupar através da consolidação de mobilidade
- h) Categoria/carreira subsistente ou não revista
- i) A trabalhadora Dora Sofia Vieira Ramos consolidou a mobilidade no Município da Figueira da Foz. O posto de trabalho passou da situação de ocupado para vago
- j) Posto de trabalho a consolidar, na sequência da mobilidade da assistente técnica Cátia Daniela Simão de Almeida, do mapa de pessoal da Freguesia de Carregal do Sal, para o mapa de pessoal do Município
- k) Um posto de trabalho a afetar, também, ao Balcão Multisserviços, a tempo parcial
- l) Um posto de trabalho a ocupar através da consolidação de mobilidade. Um posto de trabalho tipificado como "bolsa" para procedimento concursal, obviando à atual prestação de serviços
- m) Posto de trabalho a extinguir com a consolidação da mobilidade da trabalhadora Ana Paula Lourenço Teles na categoria e carreira de técnico superior
- n) A afetar, também, ao Museu Municipal

[Handwritten signature]

[Handwritten signature]

- 9
- o) A afetar, também, ao Espaço do Cidadão/Loja do Cidadão
- p) Um posto de trabalho tipificado como "bolsa" a ocupar através de procedimento concursal, obviando à atual prestação de serviços
- q) Postos de trabalho a termo resolutivo para fazer face a atividades sazonais, com enquadramento nos artigos 56.º, 57.º e seguintes da LTFP
- r) A afetar, também, à Tesouraria
- s) Inclui os recentes recrutamentos e três postos de trabalho de trabalhadoras que ingressaram noutras entidades, em outras categorias, estando a decorrer o período experimental. Existe uma bolsa de um posto de trabalho que será acrescida dos três lugares quando terminar o período experimental
- t) A afetar, também, à educação (projeto das atividades de enriquecimento curricular)
- u) Um posto de trabalho a consolidar, na sequência da mobilidade da assistente técnica Liliana Patrícia de Almeida Rodrigues, dos serviços municipalizados de Viseu para o município de Carregal do Sal. Um dos postos de trabalho ocupado será para extinguir com a consolidação da mobilidade da trabalhadora Carla Marisa da Costa Ribeiro na categoria e carreira de técnico superior
- v) O trabalhador Pedro Nuno Abrantes Abreu encontra-se em mobilidade, por 18 meses, a partir de 1/10/2020, no Município da Murtosa
- w) Um posto de trabalho a ocupar através da consolidação de mobilidade. Um posto de trabalho, tipificado como "bolsa" a ocupar mediante procedimento concursal em tramitação
- x) Um posto de trabalho será para extinguir com a consolidação da mobilidade do trabalhador Carlos Alexandre Pais Baptista, na categoria e carreira de técnico superior. Um posto de trabalho, tipificado como "bolsa" a ocupar mediante procedimento concursal em tramitação
- y) A afetar, também, ao Planeamento e Urbanismo
- z) O trabalhador José Carlos de Figueiredo Ribeiro, titular de um dos postos de trabalho, encontra-se em mobilidade no Município de Santa Comba Dão, por 6 meses, com início em 02/11/2020
- aa) Posto de trabalho a extinguir com a consolidação da mobilidade do trabalhador José Luís Abreu Chaves na categoria e carreira de técnico superior (Gabinete SIG)
- ab) Posto de trabalho ocupado a termo certo
- ac) Posto de trabalho que ficará vago, para efeitos de bolsa, com a consolidação da mobilidade do trabalhador José Carlos Duarte Carreira na categoria e carreira de técnico superior

A afetação dos recursos humanos é competência própria do Presidente da Câmara, podendo, por motivos justificados proceder a reafetações, nos termos da lei


A Câmara Municipal

maise

Car. José / 16

A Mesa da Assembleia Municipal

António Teixeira



CARREGAL DO SAL

**ATA NÚMERO VINTE E TRÊS (2017-2021) DA
SESSÃO ORDINÁRIA DA ASSEMBLEIA MUNICIPAL
DE CARREGAL DO SAL, REALIZADA EM 18 DE
DEZEMBRO DO ANO DE 2020.**

—Aos dezoito dias do mês de dezembro do ano de dois mil e vinte, pelas catorze horas, no Salão Nobre do Edifício dos Paços do Concelho de Carregal do Sal, nesta Vila de Carregal do Sal, reuniu ordinariamente a Assembleia Municipal de Carregal do Sal, sob a presidência de Carlos Jorge Morgado Gomes, secretariado, respetivamente, pela Primeira Secretária Ana Isabel Abrantes Ribeiro e pela Segunda Secretária Isabel Clara Amaral Teixeira.


—VERIFICAÇÃO DA EXISTÊNCIA DE QUÓRUM. ABERTURA DA SESSÃO. REGISTO DAS PRESENCAS E DAS AUSÊNCIAS DOS MEMBROS DA ASSEMBLEIA MUNICIPAL.—

—Verificada a existência de quórum, o Presidente da Assembleia Municipal, Carlos Jorge Morgado Gomes, após cumprimentos, declarou aberta a sessão, eram precisamente catorze horas e quinze minutos.

—Foram registadas as faltas, justificadas, dos membros da Assembleia Municipal Casimiro Alves Martins Loureiro, Carina Isabel Pereira Pessoa, Ana Filipa Montezinho Moreira Lopes, Francisco Azevedo Silva, António Marques da Costa Pinto e Adelino Morgado Carneiro, tendo sido substituídos, nesta sessão, por Elisabeta Maria dos Santos Ribeiro Caldeira, José Figueiredo Castanheira, Miguel Borges Mamede, Cilene Gomes Lindinho, António José Rodrigues dos Santos e Ilda da Assunção Rodrigues Martinho Cordeiro, respetivamente. Foi verificada, ainda, a ausência do membro Paulo Jorge Catalino de Almeida Ferraz.

—A Assembleia Municipal estava constituída por dezanove membros: Carlos Jorge





Morgado Gomes, Maria Manuela Ribeiro Rodrigues de Campos, Elisabeta Maria dos Santos Ribeiro Caldeira, José Figueiredo Castanheira, Isabel Clara Amaral Teixeira, António Manuel Lopes Batista, Sérgio Correia Costa Rodrigues, Diego Enrique Rodrigues Garcia, Sandra Cristina de Oliveira Cortês, Miguel Borges Mamede, Cilene Gomes Lindinho, Manuel António Tavares Santos, Ana Isabel Abrantes Ribeiro, José Manuel Lopes Flórido, Carlos Alexandre Pais Baptista, Nuno Miguel Pais Seabra, António José Rodrigues dos Santos, António Sousa Borges e Ilda da Assunção Rodrigues Martinho Cordeiro. ———

—————**REGISTO DAS PRESENCAS E AUSÊNCIAS DO EXECUTIVO CAMARÁRIO.**—————

—————Foram registadas as presenças do Presidente da Câmara Municipal, Rogério Mota Abrantes, do Vice-Presidente da Câmara, José Sousa Batista e dos Vereadores Ana Cristina Silva Sousa Borges, António Óscar de Almeida e Paiva e Toni Serge Costa Ribeiro

—————**INÍCIO DOS TRABALHOS. ESCLARECIMENTOS.**—————

—————O Presidente da Assembleia Municipal iniciou a sua intervenção para dar informação pormenorizada sobre as precauções, que à semelhança da prática seguida em sessões anteriores, iriam ser tomadas, devido às contingências da pandemia da doença COVID-19, nomeadamente na disposição do plenário e aquando do uso da palavra, em que irá proceder-se à desinfeção do púlpito e do microfone, encontrando-se uma trabalhadora especialmente afeta a essa tarefa. Quanto à disponibilização de água, a mesma continuaria a ser feita com o recurso a uma máquina existente na ala do piso em frente ao Salão Nobre. ———

—————Prosseguiu a sua intervenção, dando conhecimento de que as únicas presenças institucionais em que tinha participado tinham sido no décimo aniversário da Fundação da Lapa do Lobo e, no dia anterior, na cerimónia de assinatura do Protocolo de Gestão ocorrida na Casa do Passal, em Cabanas de Viriato. ———

—————Concluiu a sua intervenção referindo que, de acordo com o expediente



rececionado, tinha sido elaborada a ordem do dia, a seguir transcrita, cuja documentação de apoio foi disponibilizada nos termos acordados: _____

_____ **PERÍODO DE ANTES DA ORDEM DIA** _____

_____ 1. TRATAMENTO DE ASSUNTOS GERAIS DE INTERESSE AUTÁRQUICO. _____

_____ **ORDEM DO DIA** _____

_____ **2. INFORMAÇÃO ESCRITA DO PRESIDENTE DA CÂMARA** _____

_____ APRECIAÇÃO DA INFORMAÇÃO ESCRITA ACERCA DA ATIVIDADE MUNICIPAL E DA SITUAÇÃO FINANCEIRA DO MUNICÍPIO, NOS TERMOS DA ALÍNEA C) DO N.º 2 DO ARTIGO 25.º, DO ANEXO I, DA LEI N.º 75/2013, DE 12 DE SETEMBRO. _____

_____ **3. PROPOSTAS DA CÂMARA MUNICIPAL** _____

_____ **3.1. GRANDES OPÇÕES DO PLANO E ORÇAMENTO** _____

_____ GRANDES OPÇÕES DO PLANO (GOP) E PROPOSTA DO ORÇAMENTO PARA O ANO DE 2021. ANÁLISE E DELIBERAÇÃO. _____

_____ **3.2. MAPA DE PESSOAL** _____

_____ MAPA DE PESSOAL PARA O ANO DE 2021. ANÁLISE E DELIBERAÇÃO. _____

_____ **3.3. DECRETO-LEI N.º 57/2019, DE 30 DE ABRIL** _____

_____ MANUTENÇÃO DAS COMPETÊNCIAS NO MUNICÍPIO, NOS TERMOS DO DISPOSTO NOS N.ºS 2 E 3 DO ARTIGO 2.º DO DECRETO-LEI N.º 57/2019, DE 30 DE ABRIL E DO PARECER DAS FREGUESIAS. ANÁLISE E DELIBERAÇÃO. _____

_____ **3.4. ACORDOS DE EXECUÇÃO** _____

_____ DELEGAÇÃO DE COMPETÊNCIAS. MANUTENÇÃO DOS ACORDOS DE EXECUÇÃO COM A ATUALIZAÇÃO DOS MONTANTES A TRANSFERIR. ANÁLISE E DELIBERAÇÃO. _____

_____ **3.5. IMPOSTO MUNICIPAL SOBRE IMÓVEIS** _____

Handwritten signatures and initials in the top right corner.

—FIXAÇÃO DAS TAXAS DO IMPOSTO MUNICIPAL SOBRE IMÓVEIS (IMI), NOS TERMOS DO CIMI. ANÁLISE E DELIBERAÇÃO. —

—3.6. **PARTICIPAÇÃO VARIÁVEL NO IRS** —

—PARTICIPAÇÃO VARIÁVEL NO IRS. DEFINIÇÃO DA PERCENTAGEM A QUE ALUDE O ARTIGO 26.º DA LEI N.º 73/2013, DE 3 DE SETEMBRO. ANÁLISE E DELIBERAÇÃO. —

—3.7. **TAXA MUNICIPAL DE DIREITOS DE PASSAGEM** —

—FIXAÇÃO DA TAXA MUNICIPAL DE DIREITOS DE PASSAGEM (TMDP), NOS TERMOS DA LEI N.º 5/2004, DE 10 DE FEVEREIRO. ANÁLISE E DELIBERAÇÃO. —

—3.8. **ENCARGOS ORÇAMENTAIS EM MAIS DE UM ANO ECONÓMICO** —

—EMPREITADAS E AQUISIÇÃO DE BENS E SERVIÇOS – ENCARGOS ORÇAMENTAIS EM MAIS DE UM ANO ECONÓMICO. PEDIDO DE AUTORIZAÇÃO À ASSEMBLEIA MUNICIPAL. ANÁLISE E DELIBERAÇÃO. —

—3.9. **ISENÇÕES/REDUÇÕES EM MATÉRIAS DE TRIBUTOS PRÓPRIOS** —

—ISENÇÕES/REDUÇÕES EM MATÉRIA DE TRIBUTOS PRÓPRIOS. ANÁLISE E DELIBERAÇÃO. —

—3.10. **ÁREAS DE REABILITAÇÃO URBANA** —

—PRORROGAÇÃO DOS INCENTIVOS MUNICIPAIS. ANÁLISE E DELIBERAÇÃO. —

—4. **COMUNIDADE INTERMUNICIPAL VISEU DÃO LAFÕES** —

—ACORDO DE FINANCIAMENTO ENTRE A COMUNIDADE INTERMUNICIPAL VISEU DÃO LAFÕES E OS MUNICÍPIOS ASSOCIADOS, NO ÂMBITO DAS ATIVIDADES EXERCIDAS AO ABRIGO DOS CONTRATOS INTERADMINISTRATIVOS DE DELEGAÇÃO DE COMPETÊNCIAS RELACIONADAS COM O SISTEMA DE MOBILIDADE E SERVIÇO PÚBLICO DE TRANSPORTE DE PASSAGEIROS. ANÁLISE E DELIBERAÇÃO. —

—5. **INFRAESTRUTURAS DE PORTUGAL – IP PATRIMÓNIO** —

—VARIANTE NORTE CARREGAL DO SAL. MINUTA DE CONTRATO DE



CARREGAL DO SAL

Livro 14

Fl. 120

SUBCONCESSÃO. ANÁLISE E DELIBERAÇÃO.

6. **CERTIFICAÇÃO LEGAL DE CONTAS**

RELATÓRIO SEMESTRAL PRESTADO PELO AUDITOR EXTERNO, RESPONSÁVEL PELA CERTIFICAÇÃO LEGAL DE CONTAS, SOBRE A RESPETIVA SITUAÇÃO ECONÓMICA E FINANCEIRA. APRECIÇÃO.

7. **ESPAÇO DESTINADO À INTERVENÇÃO DO PÚBLICO**

ESPAÇO DESTINADO À INTERVENÇÃO DO PÚBLICO.

De seguida foram tratados os assuntos abaixo descritos e tomadas as seguintes deliberações:

PERÍODO DE ANTES DA ORDEM DIA

1. TRATAMENTO DE ASSUNTOS GERAIS DE INTERESSE AUTÁRQUICO.


ATA DA SESSÃO EXTRAORDINÁRIA REALIZADA NO DIA UM DE SETEMBRO DE DOIS MIL E VINTE.

O Presidente da Assembleia Municipal usou da palavra para informar que o projeto de ata da sessão extraordinária realizada no dia um de setembro de dois mil e vinte, se encontrava em condições de ser votada e aprovada.

Colocada em votação, a ata da sessão extraordinária realizada no dia um de setembro de dois mil e vinte, foi aprovada por maioria, com quatro abstenções dos membros Diego Enrique Rodrigues Garcia, Ilda da Assunção Rodrigues Martinho Cordeiro, António José Rodrigues dos Santos e Ana Isabel Abrantes Ribeiro e quinze votos a favor dos restantes membros desta Assembleia Municipal.

ATA DA SESSÃO ORDINÁRIA REALIZADA NO DIA VINTE E CINCO DE SETEMBRO DE DOIS MIL E VINTE.

O Presidente da Assembleia Municipal usou da palavra para informar que o



de novos Investimentos para o Concelho, que é algo que se vê noutros concelhos vizinhos.

—5- São documentos cuja execução e responsabilidade, cabem em exclusivo ao Executivo, levando a que o PSD não se reveja no mesmo. —

—Carregal do Sal 18 de Dezembro de 2020.” —

—3.2. **MAPA DE PESSOAL** —

—MAPA DE PESSOAL PARA O ANO DE 2021. ANÁLISE E DELIBERAÇÃO.—

—O Presidente da Assembleia Municipal deu a palavra à Câmara Municipal para apresentar este ponto referente à proposta do Mapa de Pessoal do ano de dois mil e vinte e um. —

—*Vice-Presidente da Câmara* – O Vice-Presidente da Câmara, José Sousa Batista, usou da palavra para apresentar este ponto da ordem do dia, com o recurso a um trabalho previamente preparado. —

—*Presidente da Assembleia Municipal* – O Presidente da Assembleia Municipal declarou aberto este ponto da ordem do dia. Não houve inscrições para uso da palavra. –

—De seguida, colocou em votação este ponto, tendo-se obtido o seguinte resultado: aprovado por unanimidade. —

—Face à votação, nos termos do número um do artigo quinquagésimo quinto do anexo I da Lei número setenta e cinco barra dois mil e treze, de doze de setembro, a Assembleia Municipal, decorrida votação nominal, deliberou aprovar por unanimidade a proposta apresentada pela Câmara Municipal, referente ao Mapa de Pessoal do ano de dois mil e vinte e um, nos termos da documentação que vai ser arquivada em pasta própria. —

—3.3. **DECRETO-LEI N.º 57/2019, DE 30 DE ABRIL** —

—MANUTENÇÃO DAS COMPETÊNCIAS NO MUNICÍPIO, NOS TERMOS DO DISPOSTO NOS N.ºS 2 E 3 DO ARTIGO 2.º DO DECRETO-LEI N.º 57/2019, DE 30 DE ABRIL



Handwritten signatures and initials in the top right corner of the page.

acesso dos dados COVID-19 e também ao assunto da sinalização na ex-Estrada Nacional duzentos e trinta e quatro/Avenida Pina Ferraz. _____

_____ Terminou com o desejo de um Bom Natal e o melhor possível para o ano de dois mil e vinte e um, esperando que nos traga uma situação de cura. _____

_____ **APROVAÇÃO, EM MINUTA, DE DELIBERAÇÕES NOS TERMOS DO NÚMERO TRÊS DO ARTIGO QUINQUAGÉSIMO SÉTIMO DO ANEXO I DA LEI NÚMERO SETENTA E CINCO BARRA DOIS MIL E TREZE, DE DOZE DE SETEMBRO.** _____

_____ O Presidente da Assembleia Municipal, Carlos Jorge Morgado Gomes, informou que tendo em vista a eficácia dos assuntos deliberados, pediu às Secretárias para procederem à leitura da minuta das deliberações dos pontos três (três ponto um a três ponto dez), quatro, cinco e seis da ordem do dia. _____

_____ Aquando da votação e aprovação em minuta das respetivas deliberações, a Assembleia Municipal encontrava-se constituída por dezanove membros: Carlos Jorge Morgado Gomes, Maria Manuela Ribeiro Rodrigues de Campos, Elisabeta Maria dos Santos Ribeiro Caldeira, José Figueiredo Castanheira, Isabel Clara Amaral Teixeira, António Manuel Lopes Batista, Sérgio Correia Costa Rodrigues, Diego Enrique Rodrigues Garcia, Sandra Cristina de Oliveira Cortês, Miguel Borges Mamede, Cilene Gomes Lindinho, Manuel António Tavares Santos, Ana Isabel Abrantes Ribeiro, José Manuel Lopes Flórido, Carlos Alexandre Pais Baptista, Nuno Miguel Pais Seabra, António José Rodrigues dos Santos, António Sousa Borges e Ilda da Assunção Rodrigues Martinho Cordeiro. _____

_____ Colocada em votação, decorrida votação nominal, a minuta foi aprovada por unanimidade. _____

_____ **ENCERRAMENTO.** _____

_____ Esgotada a ordem do dia, o Presidente da Assembleia Municipal expressou votos de Feliz Natal e de um Ano Novo dentro do possível, tendo dado por encerrada a sessão




Handwritten signatures and initials in the top right corner, including 'Ap', '7/11', and 'AR'.

quando eram dezanove horas. _____


_____ E, para constar, se lavrou a presente ata que, depois de lida e aprovada, vai ser assinada pelos membros da Mesa. _____

O Presidente da Assembleia Municipal,



Carlos Jorge Morgado Gomes

A Primeira Secretária,



Ana Isabel Abrantes Ribeiro

A Segunda Secretária,



Isabel Clara Amaral Teixeira

PROPOSTA

REORGANIZAÇÃO DOS SERVIÇOS MUNICIPAIS

(Execução da Lei n.º 49/2012, de 29 de agosto)

Praca do Município, Apartado 30
3430-909 CARREGAL DO SAL

1 – Em execução do Decreto-lei n.º 305/2009, de 23 de outubro, que estabeleceu o novo regime jurídico da organização dos serviços das autarquias locais, a Assembleia Municipal de Carregal do Sal, por deliberação tomada na reunião ordinária do dia 29 de abril de 2011, reorganizou os serviços municipais sob a forma de estrutura hierarquizada compreendendo:

- quatro unidades orgânicas flexíveis (divisões), correspondendo a chefes de divisão;
- sete unidades orgânicas flexíveis, de nível de 3.º grau, correspondendo a coordenadores de unidade;
- quatro subunidades orgânicas.



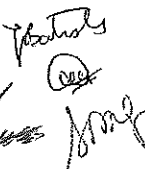

2 – Foi entretanto publicada a Lei n.º 49/2012, de 29 de agosto, que, restringindo o número de cargos dirigentes das autarquias locais, impõe a adequação das estruturas municipais às regras nela previstas, até 31 de Dezembro de 2012, conforme previsto no artigo 25º, n.º 1.

3 – Da aplicação dos critérios constantes nos seus artigos 8.º e 9.º, conjugados, ainda, com os mecanismos de flexibilidade preceituados no artigo 21.º, resulta que no Município de Carregal do Sal, ao nível do pessoal dirigente, podem ser providos três cargos de chefe de divisão municipal (direção intermédia de 2.º grau) e um cargo de direção intermédia de 3.º grau ou inferior, devendo a estrutura orgânica preconizar tal propósito legislativo.

4 – Em face do acima exposto, impõe-se que a Câmara Municipal de Carregal do Sal proponha à Assembleia Municipal, no âmbito da organização interna dos respetivos serviços:

- a) A manutenção do modelo de estrutura hierarquizada;
- b) A redução de quatro para três unidades orgânicas flexíveis, correspondendo a divisões municipais (direção intermédia de 2.º grau);
- c) A redução de sete para uma unidade orgânica flexível, de nível inferior de 3.º grau;
- d) A manutenção das quatro subunidades orgânicas existentes;
- e) A fixação das competências, da área, dos requisitos de recrutamento e respetiva remuneração do dirigente de 3.º grau (n.º 3 do art.º 4.º da Lei n.º 49/2012, de 29 de agosto);

Contribuinte nº 506684920

Prof.    
Câmara Municipal

f) A aprovação da atribuição aos titulares de cargos de direção intermédia de 2.º grau de despesas de representação no montante legalmente fixado para o pessoal dirigente da administração central (art.º 24.º da Lei n.º 49/2012, de 29 de agosto), que lhes vem sendo abonadas desde a sua fixação, inicialmente por força da deliberação tomada pelos órgãos do Município e, posteriormente, após a alteração do respetivo regime do Estatuto do Pessoal Dirigente, por via legislativa, indexada ao montante abonado ao pessoal dirigente da Administração Central.

5 – Em obediência ao disposto na alínea e) do n.º 4 desta proposta, deverá a Câmara Municipal definir quais serão as competências a desempenhar pelo dirigente de 3.º grau (sugere-se que estejam reportadas e adaptadas às do pessoal dirigente intermédio de 2.º grau, constantes no artigo 15.º da Lei n.º 49/2012, de 29 de agosto), a área e requisitos de recrutamento, entre os quais a exigência de licenciatura adequada, o período de experiência profissional, bem como a respetiva remuneração, a qual deve ser fixada entre a 3.ª e a 6.ª posições remuneratórias, inclusivé, da carreira geral de técnico superior.

6 – No pressuposto da aprovação por parte da Assembleia Municipal da nova estrutura orgânica, na próxima reunião da Câmara Municipal será agendado em ponto o Regulamento Orgânico, tendo em vista a sua apreciação e aprovação.

7 – Por último e como parte integrante desta proposta, junta-se ainda o anexo I referente à macroestrutura.

Carregal do Sal, 10 de dezembro de 2012.

O Presidente da Câmara,

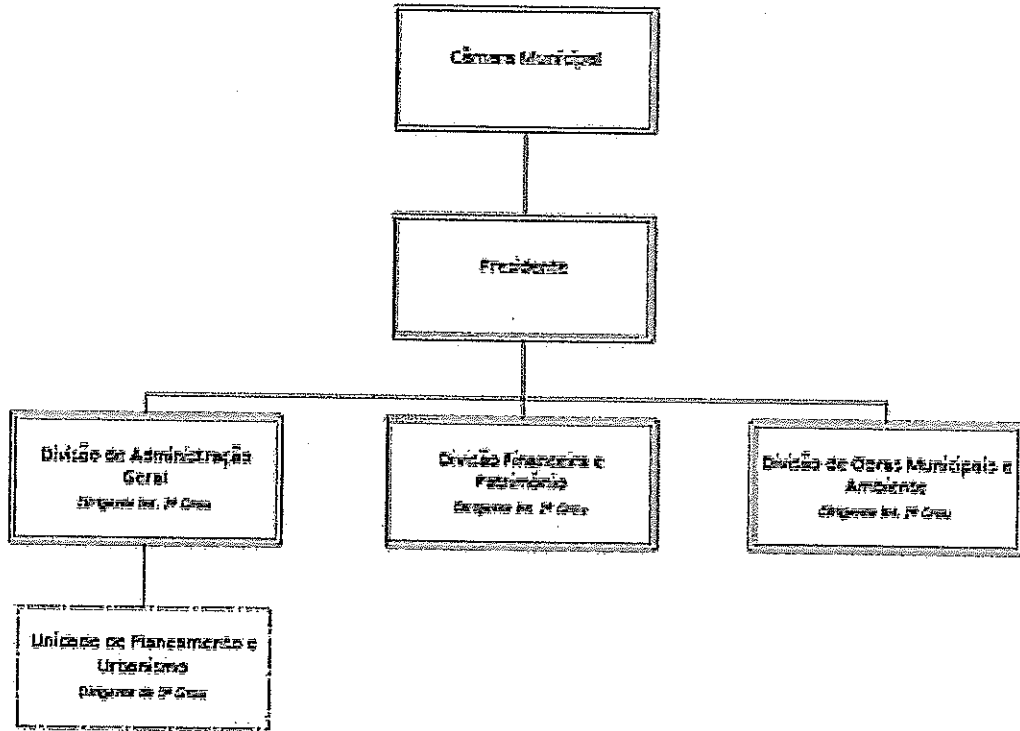

Atílio dos Santos Nunes.

Handwritten signatures and initials:
Câmara Municipal
Votante
Ces
P
Luc.
R
A
R
R

ANEXO I

Macroestrutura

De acordo com a Lei nº 49/2012 de 29/08




Praça do Município, Apartado 90
3430-909 CARREGAL DO SAL

Contoúnte nº 503604920



Handwritten notes and signatures in the top right corner, including the number '7' and several illegible signatures.

Reorganização dos Serviços Municipais Regulamento - 2012



Reunião ordinária da Câmara Municipal
realizada no dia 28/12/2012

REORGANIZAÇÃO DOS SERVIÇOS MUNICIPAIS

REGULAMENTO

Preâmbulo

Tem constituído aposta prioritária do Município de Carregal do Sal o reforço das políticas de proximidade, através da simplificação e agilização de procedimentos, tendentes a melhorar, aperfeiçoar e racionalizar recursos e custos de contexto.

Servir e saber responder de forma eficaz e eficiente às necessidades das populações, está a tornar-se tarefa cada vez mais complexa e difícil, pois, se por um lado, os problemas sociais tendem a aumentar exponencialmente, por outro, o impacto da crise económica e financeira que se tem mostrado incontornável e sem solução à vista, faz escassear os recursos para lhes fazer face.

A racionalização e otimização hão-de originar, necessariamente, maior controlo e maior rigor na aplicação dos recursos humanos, materiais e financeiros, na defesa dos interesses próprios do município de Carregal do Sal e dos seus munícipes, alicerçados em atributos de eficácia e eficiência a que a Administração Pública está incessantemente obrigada a prosseguir.

O presente Regulamento Organizacional surge para cumprimento das disposições da Lei n.º 49/2012, de 29 de agosto, que alterou parcialmente o Decreto-lei n.º 305/2009, de 23 de outubro.

À estrutura macro aprovada pela Assembleia Municipal na sessão ordinária de 29 de abril de 2011, no âmbito das disposições do Decreto-lei n.º 305/2009, de 23 de outubro, não se seguiu a aprovação do respetivo regulamento organizacional, apesar de ter sido elaborado um projeto que circulou pelas divisões e outras unidades orgânicas para recolha de contributos e sugestões, tendo-se mantido, com as necessárias adaptações, o anterior regulamento organizacional. Tal situação ficou a dever-se ao facto de serem previsíveis alterações a curto prazo, logo após a citada aprovação, como veio a acontecer através da Lei n.º 49/2012, de 29 de agosto.

Assim, em obediência à citada Lei n.º 49/2012, de 29 de agosto e também às disposições do Decreto-lei n.º 305/2009, de 23 de outubro, a Assembleia Municipal na sua sessão ordinária realizada em 27 de dezembro de 2012, deliberou aprovar por unanimidade a proposta da Câmara Municipal que constitui anexo a este Regulamento e faz parte integrante do mesmo.

Em consequência, a Câmara Municipal deliberou aprovar o presente Regulamento, nos termos seguintes:

REORGANIZAÇÃO DOS SERVIÇOS MUNICIPAIS

CAPÍTULO I

Disposições Gerais

Artigo 1.º

Modelo

1 – A organização interna dos serviços municipais adota o modelo de estrutura hierarquizada, comportando a estrutura flexível o máximo de quatro unidades (três correspondentes a direção intermédia de 2.º grau e uma unidade correspondente a direção intermédia de 3.º grau), a que acrescem quatro subunidades orgânicas.

Handwritten signatures and initials in the top right corner of the page.

2 – A contratação dos cargos dirigentes carece de prévia e adequada fundamentação, obedecendo ao quadro legal de competências e às disposições legais existentes e às que vierem a ser estabelecidas, tendo na devida conta o mapa de pessoal, a oportunidade e as disponibilidades orçamentais.

3 – As subunidades orgânicas, de natureza predominantemente executiva, serão asseguradas por coordenadores técnicos, cujo lugar de origem não origina qualquer acréscimo remuneratório.

Artigo 2.º

Princípios

A organização, a estrutura e o funcionamento dos serviços municipais orientam-se por princípios gerais que devem nortear a atuação da Administração Pública, designadamente:

- a) Unidade e eficácia da ação;
- b) Aproximação dos serviços aos cidadãos;
- c) Desburocratização e modernização;
- d) Racionalização de meios;
- e) Eficiência na afetação dos recursos públicos;
- f) Melhoria quantitativa e qualitativa do serviço prestado;
- g) Garantia da participação dos cidadãos;
- h) Demais princípios constitucionais.

Artigo 3.º

Carta Ética da Administração Pública

No desempenho das suas ações, os serviços municipais da Câmara Municipal de Carregal estão permanentemente obrigados e subordinados à filosofia e aos princípios inerentes à Carta Ética da Administração Pública, respetivamente:

a) Princípio do Serviço Público

Os trabalhadores encontram-se ao serviço exclusivo da comunidade e dos cidadãos, prevalecendo sempre o interesse público sobre os interesses particulares ou de grupo.

b) Princípio da Legalidade

Os trabalhadores atuam em conformidade com os princípios constitucionais e de acordo com a lei e o direito.

c) Princípio da Justiça e da Imparcialidade

Os trabalhadores, no exercício da sua atividade, devem tratar de forma justa e imparcial todos os cidadãos, atuando segundo rigorosos princípios de neutralidade.

d) Princípio da Igualdade

Os trabalhadores não podem beneficiar ou prejudicar qualquer cidadão em função da sua ascendência, sexo, raça, língua, convicções políticas, ideológicas ou religiosas, situação económica ou condição social.

e) Princípio da Proporcionalidade

Os trabalhadores, no exercício da sua atividade, só podem exigir aos cidadãos o indispensável à realização da atividade administrativa.

f) Princípio da Colaboração e da Boa Fé

Os trabalhadores, no exercício da sua atividade, devem colaborar com os cidadãos, segundo o princípio da boa fé, tendo em vista a realização do interesse da comunidade e fomentar a sua participação na realização da atividade administrativa.

g) Princípio da Informação e da Qualidade

Os trabalhadores devem prestar informações e/ou esclarecimentos de forma clara, simples, cortês e rápida.

h) Princípio da Lealdade

Os trabalhadores, no exercício da sua atividade, devem agir de forma leal, solidária e cooperante.

i) Princípio da Integridade

Os trabalhadores regem-se segundo critérios de honestidade pessoal e de integridade de caráter.

j) Princípio da Competência e Responsabilidade

Os trabalhadores agem de forma responsável e competente, dedicada e crítica, empenhando-se na valorização profissional.

Artigo 4.º

Ação Municipal

1 – A Câmara Municipal de Carregal do Sal define como ação prioritária, a aposta no reforço das políticas de proximidade e na resolução dos problemas, necessidades e anseios das populações que serve.

2 – Com este propósito, os serviços municipais devem prosseguir, de forma generalizada, os seguintes objetivos essenciais, através do(a):

- a) Concretização atempada, oportuna, eficiente e eficaz das ações e tarefas definidas pelos órgãos do Município, constantes nos seus documentos estratégicos, como o plano plurianual de investimentos e atividades mais relevantes;
- b) Obtenção e procura de níveis crescentes na melhoria da prestação de serviços;
- c) Ação, norteadas pelos princípios da gestão moderna, visando potenciar os recursos existentes;
- d) Promoção da participação dos cidadãos, previamente às tomadas de decisão;
- e) Incentivo à valorização e atualização profissional dos trabalhadores;
- f) Dignificação do poder local.

Artigo 5.º

Direção, Superintendência e Coordenação

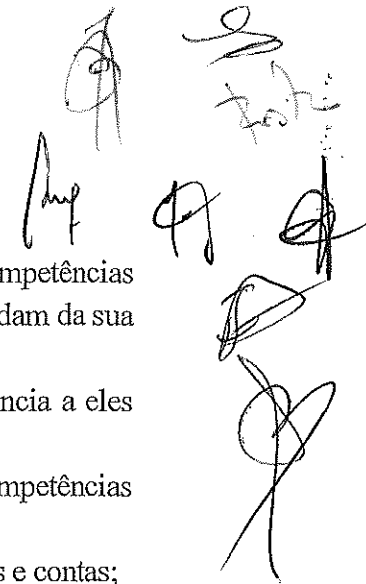
1 – A direção, superintendência e coordenação dos serviços municipais compete ao Presidente da Câmara, nos termos e formas previstas na lei.

2 – Os Vereadores terão, nesta matéria, os poderes funcionais que lhes forem delegados pelo presidente da Câmara Municipal.

Artigo 6.º

Dirigente Intermédio de 2.º Grau

1 – Os titulares dos cargos de direção intermédia de 2.º grau (chefes de divisão) exercem, na respetiva unidade orgânica, as seguintes competências:

- 
- a) Submeter a despacho do Presidente da Câmara ou dos Vereadores com competências delegadas ou subdelegadas, devidamente instruídos e informados, os assuntos que dependam da sua resolução;
- b) Receber e fazer distribuir pelos serviços da unidade orgânica a correspondência a eles referente;
- c) Propor ao Presidente da Câmara Municipal ou aos Vereadores com competências delegadas ou subdelegadas, tudo o que seja do interesse dos órgãos referidos;
- d) Colaborar na elaboração dos instrumentos de gestão previsional e dos relatórios e contas;
- e) Estudar os problemas de que sejam encarregados pelo Presidente da Câmara e ou pelos Vereadores com competências delegadas ou subdelegadas e propor as soluções adequadas;
- f) Promover a execução das decisões do Presidente da Câmara e ou dos Vereadores com competências delegadas ou subdelegadas e das deliberações da Câmara Municipal nas matérias que interessam à respetiva unidade orgânica que dirige.

2 – Compete ainda aos titulares de cargos de direção intermédia de 2.º grau:

- a) Definir os objetivos de atuação da unidade orgânica que dirige, tendo em conta os objetivos gerais estabelecidos;
- b) Orientar, controlar e avaliar o desempenho e a eficiência dos serviços dependentes, com vista à execução dos planos de atividades e à prossecução dos resultados obtidos e a alcançar;
- c) Garantir a coordenação das atividades e a qualidade técnica da prestação dos serviços na sua dependência;
- d) Gerir com rigor e eficiência os recursos humanos, patrimoniais e tecnológicos afetos à sua unidade orgânica, otimizando os meios e adotando medidas que permitam simplificar e acelerar procedimentos e promover a aproximação à sociedade e a outros serviços públicos;
- e) Assegurar a qualidade técnica do trabalho produzido na sua unidade orgânica e garantir o cumprimento dos prazos adequados à eficaz prestação do serviço, tendo em conta a satisfação do interesse dos destinatários;
- f) Efetuar o acompanhamento profissional no local de trabalho, apoiando e motivando os trabalhadores e proporcionando-lhes os adequados conhecimentos e aptidões profissionais necessários ao exercício do respetivo posto de trabalho, bem como os procedimentos mais adequados ao incremento da qualidade do serviço a prestar;
- g) Divulgar junto dos trabalhadores os documentos internos e as normas de procedimento a adotar pelo serviço, bem como debater e esclarecer as ações a desenvolver para o cumprimento dos objetivos do serviço, de forma a garantir o empenho e a assunção de responsabilidades por parte dos trabalhadores;
- h) Proceder de forma objetiva à avaliação do mérito dos trabalhadores, em função dos resultados individuais e de grupo e à forma como cada um se empenha na prossecução dos objetivos e no espírito de equipa;
- i) Identificar as necessidades de formação específica dos trabalhadores da sua unidade orgânica e propor a frequência das ações de formação consideradas adequadas ao suprimento das referidas necessidades, sem prejuízo do direito à autoformação;

j) Proceder ao controlo efetivo da assiduidade, pontualidade e cumprimento do período normal de trabalho por parte dos trabalhadores da sua unidade orgânica;

k) Autorizar a passagem de certidões de documentos arquivados na respetiva unidade orgânica, exceto quando contenham matéria confidencial ou reservada, bem como a restituição de documentos aos interessados.

Artigo 7.º

Delegação de Competências

1 – Os titulares de cargos de direção intermédia de 2.º grau (chefes de divisão) têm a faculdade de exercer também as competências que neles forem delegadas ou subdelegadas, nos termos da lei.

2 – A delegação de assinatura da correspondência ou do expediente necessário à mera instrução dos processos fica delegada nos dirigentes intermédios de 2.º grau, sem necessidade de ato expreso de delegação ou subdelegação.

3 – A delegação e subdelegação de competências constituem instrumentos privilegiados de gestão, cabendo aos titulares dos cargos de direção a promoção da sua adoção, enquanto meios que propiciam a redução de circuitos de decisão e uma gestão mais célere e desburocratizada.

4 – Os atos praticados no uso de competências delegadas ou subdelegadas devem ser informados ao órgão ou titular de órgão delegante.

Artigo 8.º

Recrutamento

1 – Sem prejuízo do disposto no artigo 1.º do presente Regulamento, o titular do cargo de direção intermédia de 3.º grau é recrutado, por procedimento concursal, nos termos do estatuto do pessoal dirigente na sua redação atual, com as necessárias adaptações, de entre trabalhadores licenciados dotados de competência técnica e aptidão para o exercício de funções de direção, coordenação e controlo que reúnam licenciatura nas áreas de planeamento e urbanismo e seis anos de experiência profissional nas respetivas funções.

2 – A remuneração será a equivalente à posição quarta da carreira geral de técnico superior, podendo o respetivo titular optar pela remuneração da categoria de origem.

3 – Ao dirigente intermédio de 3.º grau, a que alude o artigo seguinte, não são devidas e abonadas despesas de representação.

Artigo 9.º

Dirigente Intermédio de 3.º Grau

1 – O cargo de direção intermédia de 3.º grau está na dependência funcional da Divisão de Administração Geral.

2 – O titular do cargo de direção intermédia de 3.º grau exerce, na respetiva unidade orgânica, competências de apoio quer à respetiva unidade orgânica da qual depende funcionalmente, quer às restantes unidades orgânicas.

3 – O cargo de direção intermédia de 3.º grau, têm a nomenclatura de coordenador de unidade.

Artigo 10.º

Despesas de Representação

1 – Aos titulares de cargos de direção intermédia de 2.º grau podem ser abonadas despesas de representação no montante fixado para o pessoal dirigente da administração central, através do despacho conjunto a que se refere o n.º 2 do artigo 31.º da Lei n.º 2/2004, de 15 de janeiro, na redação que lhe foi dada pela Lei n.º 64/2011, de 22 de dezembro, sendo -lhes igualmente aplicáveis as correspondentes atualizações anuais.

2 – A atribuição de despesas de representação nos termos do número anterior é da competência da assembleia municipal, sob proposta da câmara municipal.

3 – Em obediência aos números anteriores, a Assembleia Municipal aprovou a atribuição das citadas despesas de representação na sua sessão ordinária realizada em 27 de dezembro de 2012.

CAPÍTULO II

Estruturação dos serviços

Artigo 11.º

Estruturas Formais

1 – Os serviços municipais organizam-se de acordo com a estrutura de modelo hierarquizada aprovada pela Assembleia sob proposta da Câmara Municipal.

2 – A estrutura flexível integra as seguintes unidades e subunidades orgânicas:

a) Divisões municipais – concorrem para o número máximo de unidades orgânicas flexíveis fixado pela Assembleia Municipal e são lideradas por titulares de cargos de direção intermédia de 2.º grau (chefes de divisão). São unidades operacionais ou instrumentais de gestão de áreas específicas de atuação do Município;

b) Unidade municipal – concorre, de igual modo, para o número máximo de unidades orgânicas flexíveis fixado pela Assembleia Municipal, devendo o recrutamento e restantes requisitos obedecer ao preceituado nos artigos 8.º e 9.º do presente Regulamento;

c) Subunidades orgânicas – concorrem para o número máximo de subunidades orgânicas fixado pela Assembleia Municipal, estando a cargo de coordenadores técnicos, em funções predominantemente de natureza executiva.

Artigo 12.º

Estruturas Informais

1 – Sem prejuízo das disposições do artigo anterior, poderão ser propostas e criadas, por despacho do Presidente da Câmara Municipal ou do Vereador com competências delegadas ou subdelegadas, estruturas informais no âmbito de atividades de estudo, apoio à gestão e representação do Município, designadamente:

- a) Comissões;
- b) Conselhos;
- c) Gabinetes;
- d) Grupos de trabalho;
- e) Grupos de missão;
- f) Núcleos de apoio administrativo;
- g) Outras estruturas informais.

[Handwritten signatures and initials]
Câmara Municipal

Câmara ou, ainda, ordem do Chefe de Divisão, são competências genéricas desta subunidade orgânica todo o serviço administrativo e apoio atinentes ao atendimento, encaminhamento, liquidação de impostos, taxas, tarifas, atividades de parceria, entre outros.

Artigo 19.º

Divisão Financeira e Património

1 – Tendo em conta as disposições do quadro de transferências de atribuições e competências para as autarquias locais, de harmonia com as disposições da Lei n.º 159/99, de 14 de setembro e legislação complementar, a ação da Divisão Financeira e Património será desenvolvida com base nos documentos estratégicos e das grandes opções, assente essencialmente nos seguintes domínios:

- a) Gestão dos recursos humanos da unidade orgânica;
- b) Apoio geral de caráter técnico-administrativo aos órgãos do município e seus membros;
- c) Gestão económico-financeira;
- d) Gestão e inventariação do património móvel e imóvel municipal;
- e) Gestão de armazéns e economato;
- f) Contratação pública;
- g) Promoção do desenvolvimento;
- h) Defesa do consumidor.

2 – Sob proposta das respetivas unidades orgânicas e em complemento ao presente Regulamento, a Câmara Municipal tem a faculdade de aprovar regulamentos internos, gerais ou sectoriais, contendo o desdobramento e pormenorização das competências dos diversos serviços, com a inclusão de organograma adequado.

Artigo 20.º

Subunidade Orgânica Contabilidade, Património e Aprovisionamento

Alicerçadas em atributos de rigor, simplificação, celeridade e contenção de custos, no estrito cumprimento da legislação em vigor, deliberação da Câmara Municipal, despacho do Presidente da Câmara ou, ainda, ordem do Chefe de Divisão, são competências genéricas desta subunidade orgânica todo o serviço administrativo e apoio atinentes às tarefas da Contabilidade, Património e Aprovisionamento.

Artigo 21.º

Divisão de Obras Municipais e Ambiente

1 – Tendo em conta as disposições do quadro de transferências de atribuições e competências para as autarquias locais, de harmonia com as disposições da Lei n.º 159/99, de 14 de setembro e legislação complementar, a ação da Divisão de Obras Municipais e Ambiente será desenvolvida com base nos documentos estratégicos e das grandes opções, assente essencialmente nos seguintes domínios:

- a) Gestão dos recursos humanos da unidade orgânica;
- b) Apoio geral de caráter técnico-administrativo aos órgãos do município e seus membros;

- c) Ação social;
- d) Educação;
- e) Desporto;
- f) Património;
- g) Contratação pública;
- h) Fiscalização e acompanhamento das obras municipais;
- i) Equipamento rural e urbano; Energia; Transportes e comunicações;
- j) Ambiente e saneamento básico;
- k) Promoção do desenvolvimento;
- l) Proteção civil;
- m) Defesa do consumidor.

2 – Sob proposta das respetivas unidades orgânicas e em complemento ao presente Regulamento, a Câmara Municipal tem a faculdade de aprovar regulamentos internos, gerais ou sectoriais, contendo o desdobramento e pormenorização das competências dos diversos serviços, com a inclusão de organograma adequado.

CAPÍTULO V

Disposições finais e transitórias

Artigo 22.º

Proposta e Organograma

A proposta aprovada pela Assembleia Municipal e o organograma, conforme anexo II, faz parte integrante do presente Regulamento Organizacional.

Artigo 23.º

Omissões

Em tudo o que não estiver previsto no presente Regulamento aplicam-se as normas legais em vigor, nomeadamente as resultantes do Estatuto do Pessoal Dirigente e do Decreto-lei n.º 305/2009, de 23 de outubro.

Artigo 24.º

Norma Revogatória

Com a publicação do presente Regulamento fica expressamente revogado o anterior.

Artigo 25.º

Entrada em vigor

O presente Regulamento Organizacional e os despachos e deliberações que o integram entram em vigor no dia seguinte ao da sua aprovação.

Handwritten notes and signatures:
Pag. 100
P. 100
[Several illegible signatures]

[Handwritten signatures and stamps]
Câmara Municipal

ANEXO I

Deliberação tomada na reunião ordinária da Câmara Municipal de Carregal do Sal, realizada no dia 14 de dezembro de 2012:

18. REORGANIZAÇÃO DOS SERVIÇOS MUNICIPAIS

18.1. PROPOSTA DO PRESIDENTE DA CÂMARA. ANÁLISE E DELIBERAÇÃO DA CÂMARA MUNICIPAL.

(Documento registado nos serviços camarários, em 2012/12/11, sob o n.º 1217).

O Presidente da Câmara usou da palavra para apresentar o assunto em referência e deixar à consideração dos presentes a proposta de organização dos serviços municipais, datada de dez de dezembro de dois mil e doze, a seguir transcrita, em execução da Lei número quarenta e nove de vinte e oito de agosto de dois mil e doze:

“PROPOSTA

REORGANIZAÇÃO DOS SERVIÇOS MUNICIPAIS

(Execução da Lei n.º 49/2012, de 29 de agosto)

1 – Em execução do Decreto-lei n.º 305/2009, de 23 de outubro, que estabeleceu o novo regime jurídico da organização dos serviços das autarquias locais, a Assembleia Municipal de Carregal do Sal, por deliberação tomada na reunião ordinária do dia 29 de abril de 2011, reorganizou os serviços municipais sob a forma de estrutura hierarquizada compreendendo:

- quatro unidades orgânicas flexíveis (divisões), correspondendo a chefes de divisão;
- sete unidades orgânicas flexíveis, de nível de 3.º grau, correspondendo a coordenadores de unidade;
- quatro subunidades orgânicas.

2 – Foi entretanto publicada a Lei n.º 49/2012, de 29 de agosto, que, restringindo o número de cargos dirigentes das autarquias locais, impõe a adequação das estruturas municipais às regras nela previstas, até 31 de dezembro de 2012, conforme previsto no artigo 25º, n.º 1.

3 – Da aplicação dos critérios constantes nos seus artigos 8.º e 9.º, conjugados, ainda, com os mecanismos de flexibilidade preceituados no artigo 21.º, resulta que no Município de Carregal do Sal, ao nível do pessoal dirigente, podem ser providos três cargos de chefe de divisão municipal (direção intermédia de 2.º grau) e um cargo de direção intermédia de 3.º grau ou inferior, devendo a estrutura orgânica preconizar tal propósito legislativo.

4 – Em face do acima exposto, impõe-se que a Câmara Municipal de Carregal do Sal proponha à Assembleia Municipal, no âmbito da organização interna dos respetivos serviços:

- a) A manutenção do modelo de estrutura hierarquizada;
- b) A redução de quatro para três unidades orgânicas flexíveis, correspondendo a divisões municipais (direção intermédia de 2.º grau);
- c) A redução de sete para uma unidade orgânica flexível, de nível inferior de 3.º grau;

d) A manutenção das quatro subunidades orgânicas existentes;

e) A fixação das competências, da área, dos requisitos de recrutamento e respetiva remuneração do dirigente de 3.º grau (n.º 3 do art.º 4.º da Lei n.º 49/2012, de 29 de agosto);

f) A aprovação da atribuição aos titulares de cargos de direção intermédia de 2.º grau de despesas de representação no montante legalmente fixado para o pessoal dirigente da administração central (art.º 24.º da Lei n.º 49/2012, de 29 de agosto), que lhes vem sendo abonadas desde a sua fixação, inicialmente por força da deliberação tomada pelos órgãos do Município e, posteriormente, após a alteração do respetivo regime do Estatuto do Pessoal Dirigente, por via legislativa, indexada ao montante abonado ao pessoal dirigente da Administração Central.

5 – Em obediência ao disposto na alínea e) do n.º 4 desta proposta, deverá a Câmara Municipal definir quais serão as competências a desempenhar pelo dirigente de 3.º grau (sugere-se que estejam reportadas e adaptadas às do pessoal dirigente intermédio de 2.º grau, constantes no artigo 15.º da Lei n.º 49/2012, de 29 de agosto), a área e requisitos de recrutamento, entre os quais a exigência de licenciatura adequada, o período de experiência profissional, bem como a respetiva remuneração, a qual deve ser fixada entre a 3.ª e a 6.ª posições remuneratórias, inclusivé, da carreira geral de técnico superior.

6 – No pressuposto da aprovação por parte da Assembleia Municipal da nova estrutura orgânica, na próxima reunião da Câmara Municipal será agendado em ponto o Regulamento Orgânico, tendo em vista a sua apreciação e aprovação.

7 – Por último e como parte integrante desta proposta, junta-se ainda o anexo I referente à macroestrutura.”

(No original encontra-se o anexo citado no ponto 7).

A Câmara Municipal analisou em pormenor e, decorrida votação nominal, deliberou por unanimidade concordar e propor à Assembleia Municipal, nos termos das disposições da Lei número quarenta e nove, de vinte e oito de agosto de dois mil e doze e Decreto-lei número trezentos e cinco, de vinte e três de outubro de dois mil e nove, o seguinte:

a) A reorganização dos serviços municipais, nos termos da proposta apresentada, em execução das disposições da Lei número quarenta e nove, dois mil e doze, de vinte e nove de agosto, conjugadas com as disposições do Decreto-lei número trezentos e cinco, dois mil e nove, de vinte e três de outubro;

b) A atribuição aos titulares de cargos de direção intermédia de segundo grau, de despesas de representação no montante legalmente fixado para o pessoal dirigente da administração central, competência esta conferida à Assembleia Municipal, conforme artigo vigésimo quarto da Lei número quarenta e nove, dois mil e doze, de vinte e nove de agosto;

c) Relativamente ao cargo de direção intermédia de terceiro grau e ao preceituado no número três do artigo quarto da Lei quarenta e nove, dois mil e doze, de vinte e nove de agosto:

c.1) O recrutamento do cargo de direção intermédia de terceiro grau terá na devida conta a previsão no mapa de pessoal, as disponibilidades orçamentais e a fundamentação sobre a oportunidade de tal contratação;

c.2) As competências serão, genericamente, adaptadas das competências dos dirigentes intermédios de segundo grau, nos termos em que se encontram preceituadas no artigo décimo quinto

da Lei atrás mencionada e que constarão do respetivo Regulamento Organizacional;

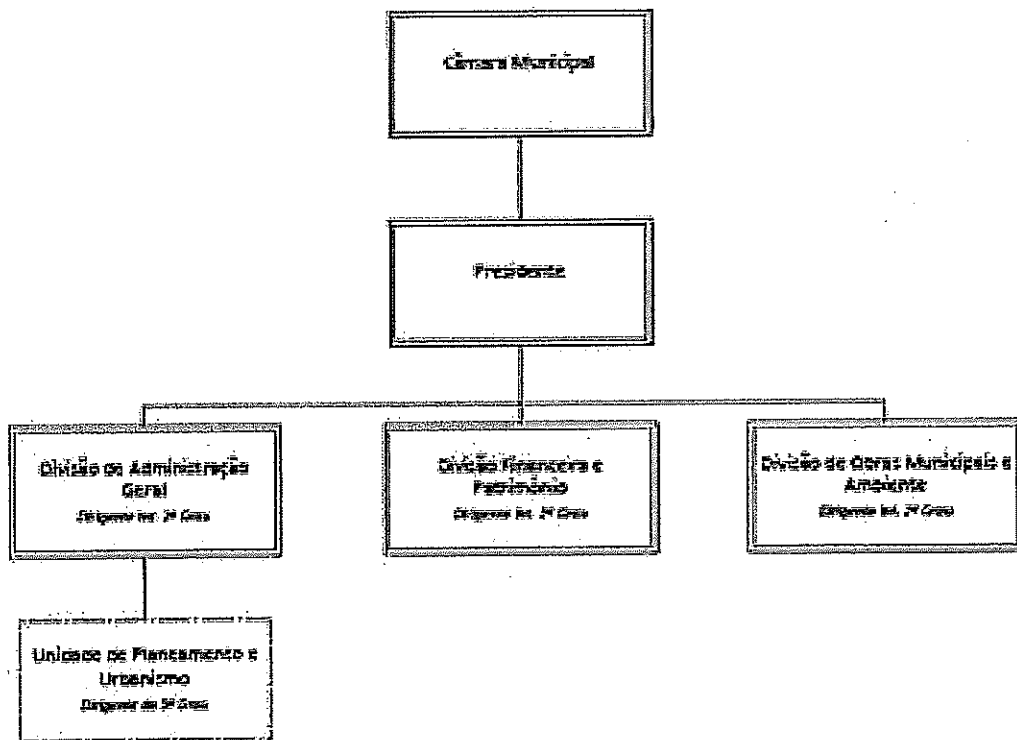
c.3) No recrutamento do dirigente intermédio de terceiro grau, será exigível licenciatura, nas áreas do planeamento e urbanismo, bem como de experiência profissional não inferior a seis anos e a remuneração será a equivalente à posição quarta da carreira geral de técnico superior, podendo o respetivo titular optar pela remuneração da categoria de origem, requisitos esses que também constarão do citado Regulamento Organizacional.

Preço do Município, Apeçado 90
3434-909 CARREGAL DO SAL

ORGANOGRAMA

Macroestrutura

De acordo com a Lei nº 49/2012 de 29/08



Contribuinte nº 506694920

2 – A composição, as respetivas áreas de atividade e o limite temporal das estruturas informais serão definidas, casuisticamente, por despacho do Presidente da Câmara ou do Vereador com competências delegadas ou subdelegadas.

3 – As atividades das estruturas informais, respetiva pormenorização e calendarização, constarão de um plano, o qual terá de ser previamente aprovado por despacho do Presidente da Câmara ou do Vereador com competências delegadas ou subdelegadas.

Artigo 13.º

Outros Serviços

São serviços existentes e ou regulados por legislação específica, entre outros:

- a) O Gabinete de Apoio Pessoal;
- b) O Gabinete Jurídico;
- c) O Serviço Municipal de Proteção Civil;
- d) O Serviço liderado pelo Médico Veterinário Municipal;
- e) O Conselho Municipal de Educação;
- f) A Comissão Municipal de Defesa da Floresta Contra Incêndios;
- g) O Conselho Cinegético Municipal;
- h) A Comissão de Proteção de Crianças e Jovens;
- i) O CLAS;
- j) A Rede Social.

CAPÍTULO III

Estrutura Organizacional dos Serviços

Artigo 14.º

Estrutura Geral

Para a prossecução das atribuições da pessoa coletiva e competências dos seus órgãos, foi definida a seguinte estrutura:

- 1 – Divisão de Administração Geral (dirigente intermédio de 2.º grau – chefe de divisão);
 - 1.1 – Unidade de Planeamento e Urbanismo (dirigente intermédio de 3.º grau – coordenador de unidade).
 - 1.2 – Subunidades Orgânicas (coordenadores técnicos):
 - 1.2.1 – Expediente e Arquivo;
 - 1.2.2 – Recursos Humanos;
 - 1.2.3 – Atendimento (Balcão Multisserviços).
 - 2 – Divisão Financeira e Património (dirigente intermédio de 2.º grau – chefe de divisão);
 - 2.1 – Subunidade Orgânica (coordenador técnico):
 - 2.1.1 – Contabilidade, Património e Aprovisionamento.
 - 3 – Divisão de Obras Municipais e Ambiente (dirigente intermédio de 2.º grau – chefe de divisão).

CAPÍTULO IV
Domínios de Ação das Unidades Orgânicas
Artigo 15.º

Divisão de Administração Geral

1 – Tendo em conta as disposições do quadro de transferências de atribuições e competências para as autarquias locais, de harmonia com as disposições da Lei n.º 159/99, de 14 de setembro e legislação complementar, a ação da Divisão de Administração Geral e da Unidade de Planeamento e Urbanismo, será desenvolvida com base nos documentos estratégicos e das grandes opções, assente essencialmente nos seguintes domínios:

- a) Gestão dos recursos humanos;
- b) Apoio geral de carácter técnico-administrativo aos órgãos do município e seus membros;
- c) Informática e inovação;
- d) Educação; Património, cultura e ciência;
- e) Ação social; Saúde; habitação social;
- f) Desporto e tempos livres;
- g) Promoção do desenvolvimento;
- h) Ordenamento do território e urbanismo;
- i) Defesa do consumidor.

2 – Sob proposta das respetivas unidades orgânicas e em complemento ao presente Regulamento, a Câmara Municipal tem a faculdade de aprovar regulamentos internos, gerais ou sectoriais, contendo o desdobramento e pormenorização das competências dos diversos serviços, com a inclusão de organograma adequado.

Artigo 16.º

Subunidade Orgânica Expediente e Arquivo

Alicerçadas em atributos de rigor, simplificação, celeridade e contenção de custos, no estrito cumprimento da legislação em vigor, deliberação da Câmara Municipal, despacho do Presidente da Câmara ou, ainda, ordem do Chefe de Divisão, são competências genéricas desta subunidade orgânica todo o serviço administrativo e apoio atinentes à receção, tratamento e encaminhamento da documentação recebida e expedida.

Artigo 17.º


Subunidade Orgânica Recursos Humanos

Alicerçadas em atributos de rigor, simplificação, celeridade e contenção de custos, no estrito cumprimento da legislação em vigor, deliberação da Câmara Municipal, despacho do Presidente da Câmara ou, ainda, ordem do Chefe de Divisão, são competências genéricas desta subunidade orgânica todo o serviço administrativo e apoio atinentes à gestão dos recursos humanos, em todas as suas componentes.

Artigo 18.º

Subunidade Orgânica Atendimento (Balcão Multisserviços)

Alicerçadas em atributos de rigor, simplificação, celeridade e contenção de custos, no estrito cumprimento da legislação em vigor, deliberação da Câmara Municipal, despacho do Presidente da



6011

Município de Aljezur

Aviso n.º 2119/2013:

Cessação de procedimentos concursais, para celebração de contratos de trabalho por tempo indeterminado — aviso de abertura publicado no *Diário da República*, 2.ª série, n.º 229, de 27 de novembro de 2012.

6108

Município de Almeirim

Aviso n.º 2120/2013:

Afetação/reafetação dos trabalhadores com contrato de trabalho por tempo indeterminado no mapa de pessoal da Câmara Municipal de Almeirim

6109

Município do Barreiro

Aviso (extrato) n.º 2121/2013:

Cessação de funções do secretário do Gabinete de Apoio à Vereação

6109

Município da Calheta

Aviso n.º 2122/2013:

Aviso sobre licença sem remuneração do assistente operacional Sérgio Paulo de Borba. ...

6109

Município de Carregal do Sal

Aviso n.º 2123/2013:

Afetação/reafetação dos trabalhadores do mapa de pessoal

6109

Deliberação n.º 355/2013:

Criação de Unidades Orgânicas Flexíveis.

6109

Despacho n.º 2375/2013:

Reorganização dos serviços municipais

6109

Despacho n.º 2376/2013:

Criação de subunidades orgânicas.

6110

Município da Figueira da Foz

Edital n.º 163/2013:

Regulamento dos critérios de atribuição de cartões de estacionamento gratuito e tarifário para o Parque das Gaivotas

6110

Município de Gavião

Aviso n.º 2124/2013:

Regresso ao serviço de licença sem remuneração.

6110

Município de Grândola

Aviso n.º 2125/2013:

Aprovação do Plano de Urbanização de Azinheira dos Barros.

6110

Município de Loulé

Aviso n.º 2126/2013:

Licença sem remuneração de Horácio Manuel Madeira Tavares Carvalho

6116

Aviso n.º 2127/2013:

Tarifário para o ano de 2013

6116

Município da Lourinhã

Aviso (extrato) n.º 2128/2013:

Afetação/reafetação dos trabalhadores do mapa de pessoal

6119

6109
MUNICÍPIO DE CARREGAL DO SAL
Aviso n.º 2123/2013

com as alterações introduzidas pela Portaria n.º 145-A/2011, de 6 de abril, foram cessados os procedimentos concursais abaixo indicados, abertos pelo aviso n.º 15956/2012, publicado no *Diário da República*, 2.ª série, n.º 229/2012, de 27 de novembro, por inexistência de candidatos admitidos:

Refª B) Um posto de trabalho na Carreira e Categoria de Assistente Operacional — Divisão de Educação, Ação Social, Cultura e Desporto;

Refª C) Um posto de trabalho na Carreira e Categoria de Assistente Operacional — Divisão de Educação, Ação Social, Cultura e Desporto;

Refª D) Um posto de trabalho na Carreira e Categoria de Assistente Operacional — Divisão de Educação, Ação Social, Cultura e Desporto;

Refª E) Três postos de trabalho na Carreira e Categoria de Assistente Operacional — Divisão de Obras Municipais, ambiente e Logística;

Refª F) Um posto de trabalho na Carreira e Categoria de Assistente Operacional — Divisão de Educação, Ação Social, Cultura e Desporto.

22 de janeiro de 2013. — O Presidente da Câmara, *José Manuel Velhinho Amarelinho*.

306715535

MUNICÍPIO DE ALMEIRIM

Aviso n.º 2120/2013

Para os devidos efeitos se faz público que, por meu despacho datado de 28 de dezembro de 2012 e no uso da competência que me é conferida pela alínea a) do n.º 2 do artigo 68.º da Lei n.º 169/99, de 18 de setembro, com as alterações introduzidas e republicada pela Lei n.º 5-A/2002, de 11 de janeiro, e pelo disposto no artigo 8.º e n.º 3 do artigo 10.º do Decreto-Lei n.º 305/2009, de 23 de outubro, procedi à afetação/reafetação dos trabalhadores com contrato de trabalho por tempo indeterminado no Mapa de Pessoal da Câmara Municipal de Almeirim, em conformidade com a estrutura orgânica dos serviços municipais e mapa de pessoal para o ano de 2013, aprovados por deliberação do órgão Executivo de 21 de dezembro de 2012 e em Sessão da Assembleia Municipal realizadas em 20 e 28 de dezembro de 2012.

1 de fevereiro de 2013. — O Presidente da Câmara, *José Joaquim Gameiro de Sousa Gomes*.

206737316

MUNICÍPIO DO BARREIRO

Aviso (extrato) n.º 2121/2013

Torna-se público o despacho datado de 07/01/2013, do Sr. Presidente o qual aceitou a cessação do acordo de interesse público celebrado entre este Município, o trabalhador *Hernâni José Pereira Peixoto Magalhães* e os CTT Correios de Portugal.

Assim cessam as funções de secretário do gabinete de apoio à vereação, regressando ao serviço de origem (CTT) com efeitos a 01/02/2013.

30 de janeiro de 2013. — O Vereador, no uso da competência delegada, *Carlos Alberto Fernandes Moreira*.

306734927

MUNICÍPIO DA CALHETA

Aviso n.º 2122/2013

Para os devidos efeitos torna-se público, que por meu despacho datado de 19 do corrente mês, e nos termos do n.º 1 do artigo 234.º, e números 2 e 4 do artigo 235.º, da Lei n.º 59/2008, de 11 de setembro, foi autorizado o pedido de licença sem remuneração, por um período de 11 meses, ao Assistente Operacional, da área de Canalizador, *Sérgio Paulo de Borba*, de 17 de dezembro do corrente ano a 17 de novembro de 2013 p.f.

27 de dezembro de 2012. — O Presidente, *Aires António Fagundes Reis*.

306666166

MUNICÍPIO DE CARREGAL DO SAL

Aviso n.º 2123/2013

Afetação/Reafetação dos Trabalhadores do Mapa de Pessoal

Atílio dos Santos Nunes, Presidente da Câmara Municipal de Carregal do Sal, em cumprimento do n.º 6, do artigo 10.º, do Decreto-Lei n.º 305/2009, de 23 de outubro, torna público que por seu despacho, datado de 28 de dezembro de 2012 e ao abrigo do disposto na alínea a) do n.º 2 do artigo 68.º da Lei n.º 169/99, de 18 de setembro, alterada e republicada pela Lei n.º 5-A/2002, de 11 de janeiro, conjugado com as disposições da Lei n.º 49/2012, de 29 de agosto e do já citado Decreto-Lei n.º 305/2009, de 23 de outubro, se procedeu à afetação/reafetação dos trabalhadores do mapa de pessoal do Município de Carregal do Sal, com referência à Reorganização dos Serviços Municipais aprovada e que a mesma se encontra publicada na página eletrónica do Município.

15 de janeiro de 2013. — O Presidente da Câmara, *Atílio dos Santos Nunes*.

306734935

Deliberação n.º 355/2013

Criação de Unidades Orgânicas Flexíveis

Atílio dos Santos Nunes, Presidente da Câmara Municipal de Carregal do Sal, em cumprimento do n.º 6 do artigo 10.º do Decreto-Lei n.º 305/2009, de 23 de outubro, torna público que a Câmara Municipal de Carregal do Sal aprovou, na sua reunião ordinária realizada em 14 de dezembro de 2012, a criação de unidades orgânicas flexíveis a seguir discriminadas, dentro dos limites legais, aprovação essa sancionada pela Assembleia Municipal na sua sessão ordinária realizada no dia 27 de dezembro de 2012, em execução da Lei n.º 49/2012, de 29 de agosto:

1 — Unidades Orgânicas Flexíveis

Divisão de Administração Geral, liderada por titular de cargo de direção intermédia de 2.º grau;

Unidade de Planeamento e Urbanismo, a que corresponde o cargo de direção intermédia de 3.º grau;

Divisão Financeira e Património, liderada por titular de cargo de direção intermédia de 2.º grau;

Divisão de Obras Municipais e Ambiente, liderada por titular de cargo de direção intermédia de 2.º grau.

2 — A contratação do cargo de direção intermédia de 3.º grau terá na devida conta a previsão no mapa de pessoal, o quadro de competências e legislação e regulamentação aplicáveis e a fundamentação sobre a oportunidade de tal contratação.

3 — As competências do titular do cargo de direção intermédia de 3.º grau serão, genericamente, adaptadas das competências dos dirigentes intermédios de 2.º grau, nos termos em que se encontram preceituadas no artigo 15.º da Lei n.º 49/2012, de 29 de agosto, que constarão do Respetivo Regulamento Organizacional.

4 — No recrutamento do dirigente intermédio de 3.º grau, será exigível licenciatura, nas áreas do planeamento e urbanismo, bem como experiência profissional não inferior a seis anos e a remuneração será a equivalente à quarta posição da carreira geral de técnico superior, podendo o respetivo titular optar pela remuneração da categoria de origem, requisitos esses que também constarão do citado Regulamento Organizacional.

15 de janeiro de 2013. — O Presidente da Câmara, *Atílio dos Santos Nunes*.

206735218

Despacho n.º 2375/2013

Reorganização dos serviços municipais

Atílio dos Santos Nunes, presidente da Câmara Municipal de Carregal do Sal, em cumprimento do n.º 6 do artigo 10.º do Decreto-Lei n.º 305/2009, de 23 de outubro, torna público que a Assembleia Municipal de Carregal do Sal, na sua sessão ordinária realizada em 27 de dezembro de 2012, aprovou, sob proposta da Câmara Municipal, a moldura organizacional dos serviços municipais conforme se discrimina, em execução das disposições da Lei n.º 49/2012, de 29 de agosto, conjugada com as respetivas disposições do Decreto-Lei n.º 305/2009, de 23 de outubro:

Modelo organizacional:

Modelo — estrutura hierarquizada.

A 4 6011
6012
6108
6109
6109
6110
6110
6116
6116
6119

Município de Aljezur

Aviso n.º 2119/2013:

Cessação de procedimentos concursais, para celebração de contratos de trabalho por tempo indeterminado — aviso de abertura publicado no *Diário da República*, 2.ª série, n.º 229, de 27 de novembro de 2012. 6108

Município de Almeirim

Aviso n.º 2120/2013:

Afetação/reatafetação dos trabalhadores com contrato de trabalho por tempo indeterminado no mapa de pessoal da Câmara Municipal de Almeirim 6109

Município do Barreiro

Aviso (extrato) n.º 2121/2013:

Cessação de funções do secretário do Gabinete de Apoio à Vereação 6109

Município da Calheta

Aviso n.º 2122/2013:

Aviso sobre licença sem remuneração do assistente operacional Sérgio Paulo de Borba. 6109

Município de Carregal do Sal

Aviso n.º 2123/2013:

Afetação/reatafetação dos trabalhadores do mapa de pessoal 6109

Deliberação n.º 355/2013:

Criação de Unidades Orgânicas Flexíveis. 6109

Despacho n.º 2375/2013:

Reorganização dos serviços municipais 6109

Despacho n.º 2376/2013:

Criação de subunidades orgânicas. 6110

Município da Figueira da Foz

Edital n.º 163/2013:

Regulamento dos critérios de atribuição de cartões de estacionamento gratuito e tarifário para o Parque das Gaivotas 6110

Município de Gavião

Aviso n.º 2124/2013:

Regresso ao serviço de licença sem remuneração. 6110

Município de Grândola

Aviso n.º 2125/2013:

Aprovação do Plano de Urbanização de Azinheira dos Barros. 6110

Município de Loulé

Aviso n.º 2126/2013:

Licença sem remuneração de Horácio Manuel Madeira Tavares Carvalho 6116

Aviso n.º 2127/2013:

Tarifário para o ano de 2013 6116

Município da Lourinhã

Aviso (extrato) n.º 2128/2013:

Afetação/reatafetação dos trabalhadores do mapa de pessoal 6119

Unidades orgânicas flexíveis:

Número máximo — quatro, correspondendo três a cargos de direção intermédia de 2.º grau, com a designação de chefes de divisão e uma correspondendo a cargo de direção intermédia de 3.º grau.

Subunidades orgânicas:

Número máximo — quatro.

Entrada em vigor: a presente moldura organizacional entra em vigor no dia 1 de janeiro de 2013 e será publicada no *Diário da República*, nos termos do estatuído do já citado n.º 6 do artigo 10.º do Decreto-Lei n.º 305/2009, de 23 de outubro.

Revogação: com a entrada em vigor desta estrutura, fica revogada a atualmente em vigor, publicada no *Diário da República*, n.º 106, de 1 de junho de 2011.

15 de janeiro de 2013. — O Presidente da Câmara, *Atílio dos Santos Nunes*.

206735048

Despacho n.º 2376/2013

Criação de Subunidades Orgânicas

Atílio dos Santos Nunes, Presidente da Câmara Municipal de Carregal do Sal, em cumprimento do n.ºs 5 e 6 do artigo 10.º do Decreto-Lei n.º 305/2009, de 23 de outubro, torna público o seu despacho, datado de 28 de dezembro de 2012, relativo à criação das subunidades orgânicas, que a seguir se transcreve:

«Considerando que na sequência da Reorganização dos Serviços Municipais, do município de Carregal do Sal, em conformidade com o n.º 1 do artigo 25.º da Lei n.º 49/2012, de 29 de agosto, operada nos termos do Decreto-Lei n.º 305/2009, de 23 de outubro, a Assembleia Municipal de Carregal do Sal aprovou na sessão ordinária de 27 de dezembro de 2012, sob proposta da Câmara Municipal aprovada na reunião de 14 de dezembro de 2012, a respetiva moldura organizacional;

Determino:

No uso da competência que me é conferida pelo artigo 8.º do regime jurídico da organização dos serviços das autarquias locais e de harmonia com a deliberação tomada pela Assembleia Municipal na sessão ordinária de 27 de dezembro de 2012, a existência das seguintes subunidades orgânicas, lideradas por coordenadores técnicos, com as seguintes afetações e descrição de competências genéricas:

1 — Na dependência da Divisão de Administração Geral

Expediente e Arquivo — Alicerçadas em atributos de rigor, simplificação, celeridade e contenção de custos, no estrito cumprimento da legislação em vigor, deliberação da Câmara Municipal, despacho do Presidente da Câmara ou do Vereador com competências delegadas ou subdelegadas ou, ainda, da ordem do Chefe de Divisão, são competências genéricas desta subunidade orgânica todo o serviço administrativo e apoio atinentes à receção, tratamento e encaminhamento da documentação recebida e expedida.

Recursos Humanos — Alicerçadas em atributos de rigor, simplificação, celeridade e contenção de custos, no estrito cumprimento da legislação em vigor, deliberação da Câmara Municipal, despacho do Presidente da Câmara ou do Vereador com competências delegadas ou subdelegadas ou, ainda, da ordem do Chefe de Divisão, são competências genéricas desta subunidade orgânica todo o serviço administrativo e apoio atinentes à gestão dos recursos humanos, em todas as suas componentes.

Atendimento — Alicerçadas em atributos de rigor, simplificação, celeridade e contenção de custos, no estrito cumprimento da legislação em vigor, deliberação da Câmara Municipal, despacho do Presidente da Câmara ou do Vereador com competências delegadas ou subdelegadas ou, ainda, da ordem do Chefe de Divisão, são competências genéricas desta subunidade orgânica todo o serviço administrativo e apoio atinentes a atendimento, encaminhamento, liquidação de impostos, taxas, tarifas, atividades de parceria entre outros.

2 — Na dependência da Divisão Financeira e Património

Contabilidade, Património e Aprovisionamento — Alicerçadas em atributos de rigor, simplificação, celeridade e contenção de custos, no estrito cumprimento da legislação em vigor, deliberação da Câmara Municipal, despacho do Presidente da Câmara ou do Vereador com competências delegadas ou subdelegadas ou, ainda, da ordem do Chefe de Divisão, são competências genéricas desta subunidade orgânica todo o serviço administrativo e apoio atinentes às tarefas da contabilidade, património e aprovisionamento.

3 — As competências genéricas ora descritas, bem como as respeitantes aos chefes de divisão e ao coordenador de unidade, quando preenchida, serão pormenorizadas e devidamente complementadas no Regulamento Orgânico e em outros regulamentos que venham a ser elaborados.

4 — Mais determino, nos termos do artigo 8.º do Decreto-Lei n.º 305/2009, de 23 de outubro, a afetação das coordenadoras técnicas, às respetivas subunidades orgânicas, respetivamente, Maria Olinda Duarte Simões Batista, Maria de Lurdes dos Santos Pereira Pires, Maria Amélia Sousa Marques Figueiredo e Maria de Lurdes Borges Correia, não resultando de tais designações quaisquer acréscimos de custos, como melhor resulta da lei.

5 — O presente despacho produz efeitos a partir de 1 de janeiro de 2013.»

15 de janeiro de 2013. — O Presidente da Câmara, *Atílio dos Santos Nunes*.

206737008

MUNICÍPIO DA FIGUEIRA DA FOZ

Edital n.º 163/2013

Regulamento dos Critérios de Atribuição de Cartões de Estacionamento Gratuito e Tarifário para o Parque das Gaivotas

João Albino Rainho Ataíde das Neves, Presidente da Câmara Municipal da Figueira da Foz, no uso da competência que me é conferida pela alínea b) do n.º 1, do artigo 68.º, da Lei n.º 169/99, de 18 de setembro, na sua última redação, e em cumprimento das disposições emergentes do n.º 4, do artigo 55.º, da Lei n.º 2/2007, de 15 de janeiro e artigo 119.º da Constituição da República Portuguesa, torna público que a Assembleia Municipal da Figueira da Foz na sua sessão ordinária de 28 de dezembro de 2012 e sob proposta da Câmara Municipal deliberada em reunião ordinária de 20 de novembro de 2012, aprovou em minuta o “Regulamento dos Critérios de Atribuição de Cartões de Estacionamento Gratuito” e o “Tarifário para o Parque das Gaivotas” a ser aditado ao “Regulamento Geral das Zonas de Estacionamento Tarifado e de Duração Limitada”, que entrarão em vigor 15 dias após a publicação deste Edital no *Diário da República*.

Os dois documentos poderão ser consultados na Sede da Empresa Figueira Parques — Empresa Municipal de Estacionamento da Figueira da Foz, E.E. M., sita na Rua Cais da Alfândega, 18/20, 3.º, na Figueira da Foz, estando também disponíveis na página eletrónica da Câmara Municipal da Figueira da Foz, no seguinte endereço <http://www.figueiradigital.com/municipio/?mid=152>.

Para constar se publica o presente Edital e outros de igual teor que vão ser afixados nos lugares públicos do estilo.

23 de janeiro de 2013. — O Presidente da Câmara, *João Albino Rainho Ataíde das Neves*.

306720354

MUNICÍPIO DE GAVIÃO

Aviso n.º 2124/2013

Regresso ao serviço de Licença sem remuneração

Para os devidos efeitos, se torna público que por meu despacho datado de 3 de janeiro 2013, autorizei a interrupção, e o regresso ao serviço da licença sem remuneração concedida ao trabalhador — António Manuel da Silva Monteiro, com início a 14 de janeiro de 2013.

4 de janeiro de 2013. — O Presidente da Câmara, *Jorge Mamiel Martins de Jesus*.

306653602

MUNICÍPIO DE GRÂNDOLA

Aviso n.º 2125/2013

Graça Conceição Candeias Guerreiro Nunes, Presidente da Câmara Municipal de Grândola, torna público que o executivo desta Câmara Municipal deliberou na sua reunião de 11 de dezembro de 2012, aprovar e remeter para aprovação da Assembleia Municipal de Grândola, o Plano de Urbanização de Azinheira dos Barros.

Mais torna público que a Assembleia Municipal de Grândola, na sua 5.ª sessão ordinária realizada no dia 21 de dezembro de 2012, deliberou por unanimidade aprovar o Plano de Urbanização de Azinheira dos Barros, nos termos do artigo 79.º do Decreto-Lei n.º 380/99, de 22 de setembro, na sua atual redação.

23 de janeiro de 2013. — A Presidente da Câmara, *Graça Guerreiro Nunes*.

6011
 6108
 6109
 6109

Município de Aljezur

Aviso n.º 2119/2013:

Cessação de procedimentos concursais, para celebração de contratos de trabalho por tempo indeterminado — aviso de abertura publicado no *Diário da República*, 2.ª série, n.º 229, de 27 de novembro de 2012

6108

Município de Almeirim

Aviso n.º 2120/2013:

Afetação/reatafetação dos trabalhadores com contrato de trabalho por tempo indeterminado no mapa de pessoal da Câmara Municipal de Almeirim

6109

Município do Barreiro

Aviso (extrato) n.º 2121/2013:

Cessação de funções do secretário do Gabinete de Apoio à Vereação

6109

Município da Calheta

Aviso n.º 2122/2013:

Aviso sobre licença sem remuneração do assistente operacional Sérgio Paulo de Borba, . . .

6109

Município de Carregal do Sal

Aviso n.º 2123/2013:

Afetação/reatafetação dos trabalhadores do mapa de pessoal

6109

Deliberação n.º 355/2013:

Criação de Unidades Orgânicas Flexíveis

6109

Despacho n.º 2375/2013:

Reorganização dos serviços municipais

6109

Despacho n.º 2376/2013:

Criação de subunidades orgânicas

6110

Município da Figueira da Foz

Edital n.º 163/2013:

Regulamento dos critérios de atribuição de cartões de estacionamento gratuito e tarifário para o Parque das Gaivotas

6110

Município de Gavião

Aviso n.º 2124/2013:

Regresso ao serviço de licença sem remuneração

6110

Município de Grândola

Aviso n.º 2125/2013:

Aprovação do Plano de Urbanização de Azinheira dos Barros

6110

Município de Loulé

Aviso n.º 2126/2013:

Licença sem remuneração de Horácio Manuel Madeira Tavares Carvalho

6116

Aviso n.º 2127/2013:

Tarifário para o ano de 2013

6116

Município da Lourinhã

Aviso (extrato) n.º 2128/2013:

Afetação/reatafetação dos trabalhadores do mapa de pessoal

6119

com as alterações introduzidas pela Portaria n.º 145-A/2011, de 6 de abril, foram cessados os procedimentos concursais abaixo indicados, abertos pelo aviso n.º 15956/2012, publicado no *Diário da República*, 2.ª série, n.º 229/2012, de 27 de novembro, por inexistência de candidatos admitidos:

Refª B) Um posto de trabalho na Carreira e Categoria de Assistente Operacional — Divisão de Educação, Ação Social, Cultura e Desporto;

Refª C) Um posto de trabalho na Carreira e Categoria de Assistente Operacional — Divisão de Educação, Ação Social, Cultura e Desporto;

Refª D) Um posto de trabalho na Carreira e Categoria de Assistente Operacional — Divisão de Educação, Ação Social, Cultura e Desporto;

Refª E) Três postos de trabalho na Carreira e Categoria de Assistente Operacional — Divisão de Obras Municipais, ambiente e Logística;

Refª F) Um posto de trabalho na Carreira e Categoria de Assistente Operacional — Divisão de Educação, Ação Social, Cultura e Desporto.

22 de janeiro de 2013. — O Presidente da Câmara, *José Manuel Velhinho Amarelinho*.

306715535

MUNICÍPIO DE ALMEIRIM

Aviso n.º 2120/2013

Para os devidos efeitos se faz público que, por meu despacho datado de 28 de dezembro de 2012 e no uso da competência que me é conferida pela alínea a) do n.º 2 do artigo 68.º da Lei n.º 169/99, de 18 de setembro, com as alterações introduzidas e republicada pela Lei n.º 5-A/2002, de 11 de janeiro, e pelo disposto no artigo 8.º e n.º 3 do artigo 10.º do Decreto-Lei n.º 305/2009, de 23 de outubro, procedi à afetação/reatafetação dos trabalhadores com contrato de trabalho por tempo indeterminado no Mapa de Pessoal da Câmara Municipal de Almeirim, em conformidade com a estrutura orgânica dos serviços municipais e mapa de pessoal para o ano de 2013, aprovados por deliberação do órgão Executivo de 21 de dezembro de 2012 e em Sessão da Assembleia Municipal realizadas em 20 e 28 de dezembro de 2012.

1 de fevereiro de 2013. — O Presidente da Câmara, *José Joaquim Gameiro de Sousa Gomes*.

206737316

MUNICÍPIO DO BARREIRO

Aviso (extrato) n.º 2121/2013

Torna-se público o despacho datado de 07/01/2013, do Sr. Presidente o qual aceitou a cessação do acordo de interesse público celebrado entre este Município, o trabalhador Hermâni José Pereira Peixoto Magalhães e os CTT Correios de Portugal.

Assim cessam as funções de secretário do gabinete de apoio à verificação, regressando ao serviço de origem (CTT) com efeitos a 01/02/2013.

30 de janeiro de 2013. — O Vereador, no uso da competência delegada, *Carlos Alberto Fernandes Moreira*.

306734927

MUNICÍPIO DA CALHETA

Aviso n.º 2122/2013

Para os devidos efeitos torna-se público, que por meu despacho datado de 19 do corrente mês, e nos termos do n.º 1 do artigo 234.º, e números 2 e 4 do artigo 235.º, da Lei n.º 59/2008, de 11 de setembro, foi autorizado o pedido de licença sem remuneração, por um período de 11 meses, ao Assistente Operacional, da área de Canalizador, Sérgio Paulo de Borba, de 17 de dezembro do corrente ano a 17 de novembro de 2013 p.f.

27 de dezembro de 2012. — O Presidente, *Abres António Fagundes Reis*.

306666166

MUNICÍPIO DE CARREGAL DO SAL

Aviso n.º 2123/2013

Afetação/Reafetação dos Trabalhadores do Mapa de Pessoal

Atílio dos Santos Nunes, Presidente da Câmara Municipal de Carregal do Sal, em cumprimento do n.º 6, do artigo 10.º, do Decreto-Lei n.º 305/2009, de 23 de outubro, torna público que por seu despacho, datado de 28 de dezembro de 2012 e ao abrigo do disposto na alínea a) do n.º 2 do artigo 68.º da Lei n.º 169/99, de 18 de setembro, alterada e republicada pela Lei n.º 5-A/2002, de 11 de janeiro, conjugado com as disposições da Lei n.º 49/2012, de 29 de agosto e do já citado Decreto-Lei n.º 305/2009, de 23 de outubro, se procedeu à afetação/reatafetação dos trabalhadores do mapa de pessoal do Município de Carregal do Sal, com referência à Reorganização dos Serviços Municipais aprovada e que a mesma se encontra publicada na página eletrónica do Município.

15 de janeiro de 2013. — O Presidente da Câmara, *Atílio dos Santos Nunes*.

306734935

Deliberação n.º 355/2013

Criação de Unidades Orgânicas Flexíveis

Atílio dos Santos Nunes, Presidente da Câmara Municipal de Carregal do Sal, em cumprimento do n.º 6 do artigo 10.º do Decreto-Lei n.º 305/2009, de 23 de outubro, torna público que a Câmara Municipal de Carregal do Sal aprovou, na sua reunião ordinária realizada em 14 de dezembro de 2012, a criação de unidades orgânicas flexíveis a seguir discriminadas, dentro dos limites legais, aprovação essa sancionada pela Assembleia Municipal na sua sessão ordinária realizada no dia 27 de dezembro de 2012, em execução da Lei n.º 49/2012, de 29 de agosto:

1 — Unidades Orgânicas Flexíveis

Divisão de Administração Geral, liderada por titular de cargo de direção intermédia de 2.º grau;

Unidade de Planeamento e Urbanismo, a que corresponde o cargo de direção intermédia de 3.º grau;

Divisão Financeira e Património, liderada por titular de cargo de direção intermédia de 2.º grau;

Divisão de Obras Municipais e Ambiente, liderada por titular de cargo de direção intermédia de 2.º grau.

2 — A contratação do cargo de direção intermédia de 3.º grau terá na devida conta a previsão no mapa de pessoal, o quadro de competências e legislação e regulamentação aplicáveis e a fundamentação sobre a oportunidade de tal contratação.

3 — As competências do titular do cargo de direção intermédia de 3.º grau serão, genericamente, adaptadas das competências dos dirigentes intermédios de 2.º grau, nos termos em que se encontram preceituadas no artigo 15.º da Lei n.º 49/2012, de 29 de agosto, que constarão do Respetivo Regulamento Organizacional.

4 — No recrutamento do dirigente intermédio de 3.º grau, será exigível licenciatura, nas áreas do planeamento e urbanismo, bem como experiência profissional não inferior a seis anos e a remuneração será a equivalente à quarta posição da carreira geral de técnico superior, podendo o respetivo titular optar pela remuneração da categoria de origem, requisitos esses que também constarão do citado Regulamento Organizacional.

15 de janeiro de 2013. — O Presidente da Câmara, *Atílio dos Santos Nunes*.

206735218

Despacho n.º 2375/2013

Reorganização dos serviços municipais

Atílio dos Santos Nunes, presidente da Câmara Municipal de Carregal do Sal, em cumprimento do n.º 6 do artigo 10.º do Decreto-Lei n.º 305/2009, de 23 de outubro, torna público que a Assembleia Municipal de Carregal do Sal, na sua sessão ordinária realizada em 27 de dezembro de 2012, aprovou, sob proposta da Câmara Municipal, a moldura organizacional dos serviços municipais conforme se discrimina, em execução das disposições da Lei n.º 49/2012, de 29 de agosto, conjugada com as respetivas disposições do Decreto-Lei n.º 305/2009, de 23 de outubro:

Modelo organizacional:

Modelo — estrutura hierarquizada.

Unidades orgânicas flexíveis:

Número máximo — quatro, correspondendo três a cargos de direção intermédia de 2.º grau, com a designação de chefes de divisão e uma correspondendo a cargo de direção intermédia de 3.º grau.

Subunidades orgânicas:

Número máximo — quatro.

Entrada em vigor: a presente moldura organizacional entra em vigor no dia 1 de janeiro de 2013 e será publicada no *Diário da República*, nos termos do estatuído do já citado n.º 6 do artigo 10.º do Decreto-Lei n.º 305/2009, de 23 de outubro.

Revogação: com a entrada em vigor desta estrutura, fica revogada a atualmente em vigor, publicada no *Diário da República*, n.º 106, de 1 de junho de 2011.

15 de janeiro de 2013. — O Presidente da Câmara, *Atilio dos Santos Nunes*.

206735048

Despacho n.º 2376/2013

Criação de Subunidades Orgânicas

Atilio dos Santos Nunes, Presidente da Câmara Municipal de Carregal do Sal, em cumprimento do n.ºs 5 e 6 do artigo 10.º do Decreto-Lei n.º 305/2009, de 23 de outubro, torna público o seu despacho, datado de 28 de dezembro de 2012, relativo à criação das subunidades orgânicas, que a seguir se transcreve:

«Considerando que na sequência da Reorganização dos Serviços Municipais, do município de Carregal do Sal, em conformidade com o n.º 1 do artigo 25.º da Lei n.º 49/2012, de 29 de agosto, operada nos termos do Decreto-Lei n.º 305/2009, de 23 de outubro, a Assembleia Municipal de Carregal do Sal aprovou na sessão ordinária de 27 de dezembro de 2012, sob proposta da Câmara Municipal aprovada na reunião de 14 de dezembro de 2012, a respetiva moldura organizacional;

Determino:

No uso da competência que me é conferida pelo artigo 8.º do regime jurídico da organização dos serviços das autarquias locais e de harmonia com a deliberação tomada pela Assembleia Municipal na sessão ordinária de 27 de dezembro de 2012, a existência das seguintes subunidades orgânicas, lideradas por coordenadores técnicos, com as seguintes afetações e descrição de competências genéricas:

1 — Na dependência da Divisão de Administração Geral

Expediente e Arquivo — Alicerçadas em atributos de rigor, simplificação, celeridade e contenção de custos, no estrito cumprimento da legislação em vigor, deliberação da Câmara Municipal, despacho do Presidente da Câmara ou do Vereador com competências delegadas ou subdelegadas ou, ainda, da ordem do Chefe de Divisão, são competências genéricas desta subunidade orgânica todo o serviço administrativo e apoio atinentes à receção, tratamento e encaminhamento da documentação recebida e expedida.

Recursos Humanos — Alicerçadas em atributos de rigor, simplificação, celeridade e contenção de custos, no estrito cumprimento da legislação em vigor, deliberação da Câmara Municipal, despacho do Presidente da Câmara ou do Vereador com competências delegadas ou subdelegadas ou, ainda, da ordem do Chefe de Divisão, são competências genéricas desta subunidade orgânica todo o serviço administrativo e apoio atinentes à gestão dos recursos humanos, em todas as suas componentes.

Atendimento — Alicerçadas em atributos de rigor, simplificação, celeridade e contenção de custos, no estrito cumprimento da legislação em vigor, deliberação da Câmara Municipal, despacho do Presidente da Câmara ou do Vereador com competências delegadas ou subdelegadas ou, ainda, da ordem do Chefe de Divisão, são competências genéricas desta subunidade orgânica todo o serviço administrativo e apoio atinentes a atendimento, encaminhamento, liquidação de impostos, taxas, tarifas, atividades de parceria entre outros.

2 — Na dependência da Divisão Financeira e Património

Contabilidade, Património e Aprovisionamento — Alicerçadas em atributos de rigor, simplificação, celeridade e contenção de custos, no estrito cumprimento da legislação em vigor, deliberação da Câmara Municipal, despacho do Presidente da Câmara ou do Vereador com competências delegadas ou subdelegadas ou, ainda, da ordem do Chefe de Divisão, são competências genéricas desta subunidade orgânica todo o serviço administrativo e apoio atinentes às tarefas da contabilidade, património e aprovisionamento.

3 — As competências genéricas ora descritas, bem como as respeitantes aos chefes de divisão e ao coordenador de unidade, quando preenchida, serão pormenorizadas e devidamente complementadas no Regulamento Orgânico e em outros regulamentos que venham a ser elaborados.

4 — Mais determino, nos termos do artigo 8.º do Decreto-Lei n.º 305/2009, de 23 de outubro, a afetação das coordenadoras técnicas, às respetivas subunidades orgânicas, respetivamente, Maria Olinda Duarte Simões Batista, Maria de Lurdes dos Santos Pereira Pires, Maria Amélia Sousa Marques Figueiredo e Maria de Lurdes Borges Correia, não resultando de tais designações quaisquer acréscimos de custos, como melhor resulta da lei.

5 — O presente despacho produz efeitos a partir de 1 de janeiro de 2013.»

15 de janeiro de 2013. — O Presidente da Câmara, *Atilio dos Santos Nunes*.

206737008

MUNICÍPIO DA FIGUEIRA DA FOZ

Edital n.º 163/2013

Regulamento dos Critérios de Atribuição de Cartões de Estacionamento Gratuito e Tarifário para o Parque das Gaivotas

João Albino Rainho Ataíde das Neves, Presidente da Câmara Municipal da Figueira da Foz, no uso da competência que me é conferida pela alínea b) do n.º 1, do artigo 68.º, da Lei n.º 169/99, de 18 de setembro, na sua última redação, e em cumprimento das disposições emergentes do n.º 4, do artigo 55.º, da Lei n.º 2/2007, de 15 de janeiro e artigo 119.º da Constituição da República Portuguesa, torna público que a Assembleia Municipal da Figueira da Foz na sua sessão ordinária de 28 de dezembro de 2012 e sob proposta da Câmara Municipal deliberada em reunião ordinária de 20 de novembro de 2012, aprovou em minuta o “Regulamento dos Critérios de Atribuição de Cartões de Estacionamento Gratuito” e o “Tarifário para o Parque das Gaivotas” a ser aditado ao “Regulamento Geral das Zonas de Estacionamento Tarifado e de Duração Limitada”, que entrarão em vigor 15 dias após a publicação deste Edital no *Diário da República*.

Os dois documentos poderão ser consultados na Sede da Empresa Figueira Parques — Empresa Municipal de Estacionamento da Figueira da Foz, E.E. M., sita na Rua Cais da Alfândega, 18/20, 3.º, na Figueira da Foz, estando também disponíveis na página eletrónica da Câmara Municipal da Figueira da Foz, no seguinte endereço <http://www.figueiradigital.com/municipes/?mid=152>.

Para constar se publica o presente Edital e outros de igual teor que vão ser afixados nos lugares públicos do estilo.

23 de janeiro de 2013. — O Presidente da Câmara, *João Albino Rainho Ataíde das Neves*.

306720354

MUNICÍPIO DE GAVIÃO

Aviso n.º 2124/2013

Regresso ao serviço de Licença sem remuneração

Para os devidos efeitos, se torna público que por meu despacho datado de 3 de janeiro 2013, autorizei a interrupção, e o regresso ao serviço da licença sem remuneração concedida ao trabalhador — António Manuel da Silva Monteiro, com início a 14 de janeiro de 2013.

4 de janeiro de 2013. — O Presidente da Câmara, *Jorge Manuel Martins de Jesus*.

306653602

MUNICÍPIO DE GRÂNDOLA

Aviso n.º 2125/2013

Graça Conceição Candeias Guerreiro Nunes, Presidente da Câmara Municipal de Grândola, torna público que o executivo desta Câmara Municipal deliberou na sua reunião de 11 de dezembro de 2012, aprovar e remeter para aprovação da Assembleia Municipal de Grândola, o Plano de Urbanização de Azinheira dos Barros.

Mais torna público que a Assembleia Municipal de Grândola, na sua 5.ª sessão ordinária realizada no dia 21 de dezembro de 2012, deliberou por unanimidade aprovar o Plano de Urbanização de Azinheira dos Barros, nos termos do artigo 79.º do Decreto-Lei n.º 380/99, de 22 de setembro, na sua atual redação.

23 de janeiro de 2013. — A Presidente da Câmara, *Graça Guerreiro Nunes*.

6011
 6108
 6109
 6109
 6110

Município de Aljezur

Aviso n.º 2119/2013:

Cessação de procedimentos concursais, para celebração de contratos de trabalho por tempo indeterminado — aviso de abertura publicado no *Diário da República*, 2.ª série, n.º 229, de 27 de novembro de 2012.

6108

Município de Almeirim

Aviso n.º 2120/2013:

Afetação/reatafetação dos trabalhadores com contrato de trabalho por tempo indeterminado no mapa de pessoal da Câmara Municipal de Almeirim

6109

Município do Barreiro

Aviso (extrato) n.º 2121/2013:

Cessação de funções do secretário do Gabinete de Apoio à Vereação

6109

Município da Calheta

Aviso n.º 2122/2013:

Aviso sobre licença sem remuneração do assistente operacional Sérgio Paulo de Borba. ...

6109

Município de Carregal do Sal

Aviso n.º 2123/2013:

Afetação/reatafetação dos trabalhadores do mapa de pessoal

6109

Deliberação n.º 355/2013:

Criação de Unidades Orgânicas Flexíveis.

6109

Despacho n.º 2375/2013:

Reorganização dos serviços municipais

6109

Despacho n.º 2376/2013:

Criação de subunidades orgânicas.

6110

Município da Figueira da Foz

Edital n.º 163/2013:

Regulamento dos critérios de atribuição de cartões de estacionamento gratuito e tarifário para o Parque das Gaivotas

6110

Município de Gavião

Aviso n.º 2124/2013:

Regresso ao serviço de licença sem remuneração.

6110

Município de Grândola

Aviso n.º 2125/2013:

Aprovação do Plano de Urbanização de Azinheira dos Barros.

6110

Município de Loulé

Aviso n.º 2126/2013:

Licença sem remuneração de Horácio Manuel Madeira Tavares Carvalho

6116

Aviso n.º 2127/2013:

Tarifário para o ano de 2013

6116

Município da Lourinhã

Aviso (extrato) n.º 2128/2013:

Afetação/reatafetação dos trabalhadores do mapa de pessoal

6119

com as alterações introduzidas pela Portaria n.º 145-A/2011, de 6 de abril, foram cessados os procedimentos concursais abaixo indicados, abertos pelo aviso n.º 15956/2012, publicado no *Diário da República*, 2.ª série, n.º 229/2012, de 27 de novembro, por inexistência de candidatos admitidos:

Ref B) Um posto de trabalho na Carreira e Categoria de Assistente Operacional — Divisão de Educação, Ação Social, Cultura e Desporto;

Ref C) Um posto de trabalho na Carreira e Categoria de Assistente Operacional — Divisão de Educação, Ação Social, Cultura e Desporto;

Ref D) Um posto de trabalho na Carreira e Categoria de Assistente Operacional — Divisão de Educação, Ação Social, Cultura e Desporto;

Ref E) Três postos de trabalho na Carreira e Categoria de Assistente Operacional — Divisão de Obras Municipais, ambiente e Logística;

Ref F) Um posto de trabalho na Carreira e Categoria de Assistente Operacional — Divisão de Educação, Ação Social, Cultura e Desporto.

22 de janeiro de 2013. — O Presidente da Câmara, *José Manuel Velhinho Amarelinho*.

306715535

MUNICÍPIO DE ALMEIRIM

Aviso n.º 2120/2013

Para os devidos efeitos se faz público que, por meu despacho datado de 28 de dezembro de 2012 e no uso da competência que me é conferida pela alínea a) do n.º 2 do artigo 68.º da Lei n.º 169/99, de 18 de setembro, com as alterações introduzidas e republicada pela Lei n.º 5-A/2002, de 11 de janeiro, e pelo disposto no artigo 8.º e n.º 3 do artigo 10.º do Decreto-Lei n.º 305/2009, de 23 de outubro, procedi à afetação/reatafetação dos trabalhadores com contrato de trabalho por tempo indeterminado no Mapa de Pessoal da Câmara Municipal de Almeirim, em conformidade com a estrutura orgânica dos serviços municipais e mapa de pessoal para o ano de 2013, aprovados por deliberação do órgão Executivo de 21 de dezembro de 2012 e em Sessão da Assembleia Municipal realizadas em 20 e 28 de dezembro de 2012.

1 de fevereiro de 2013. — O Presidente da Câmara, *José Joaquim Gameiro de Sousa Gomes*.

206737316

MUNICÍPIO DO BARREIRO

Aviso (extrato) n.º 2121/2013

Torna-se público o despacho datado de 07/01/2013, do Sr. Presidente o qual aceitou a cessação do acordo de interesse público celebrado entre este Município, o trabalhador Hernâni José Pereira Peixoto Magalhães e os CTT Correios de Portugal.

Assim cessam as funções de secretário do gabinete de apoio à verificação, regressando ao serviço de origem (CTT) com efeitos a 01/02/2013.

30 de janeiro de 2013. — O Vereador, no uso da competência delegada, *Carlos Alberto Fernandes Moreira*.

306734927

MUNICÍPIO DA CALHETA

Aviso n.º 2122/2013

Para os devidos efeitos torna-se público, que por meu despacho datado de 19 do corrente mês, e nos termos do n.º 1 do artigo 234.º, e números 2 e 4 do artigo 235.º, da Lei n.º 59/2008, de 11 de setembro, foi autorizado o pedido de licença sem remuneração, por um período de 11 meses, ao Assistente Operacional, da área de Canalizador, Sérgio Paulo de Borba, de 17 de dezembro do corrente ano a 17 de novembro de 2013 p.f..

27 de dezembro de 2012. — O Presidente, *Aires António Fagundes Reis*.

306666166

MUNICÍPIO DE CARREGAL DO SAL

Aviso n.º 2123/2013

Afetação/Reafetação dos Trabalhadores do Mapa de Pessoal

Atílio dos Santos Nunes, Presidente da Câmara Municipal de Carregal do Sal, em cumprimento do n.º 6, do artigo 10.º, do Decreto-Lei n.º 305/2009, de 23 de outubro, torna público que por seu despacho, datado de 28 de dezembro de 2012 e ao abrigo do disposto na alínea a) do n.º 2 do artigo 68.º da Lei n.º 169/99, de 18 de setembro, alterada e republicada pela Lei n.º 5-A/2002, de 11 de janeiro, conjugado com as disposições da Lei n.º 49/2012, de 29 de agosto e do já citado Decreto-Lei n.º 305/2009, de 23 de outubro, se procedeu à afetação/reatafetação dos trabalhadores do mapa de pessoal do Município de Carregal do Sal, com referência à Reorganização dos Serviços Municipais aprovada e que a mesma se encontra publicada na página eletrónica do Município.

15 de janeiro de 2013. — O Presidente da Câmara, *Atílio dos Santos Nunes*.

306734935

Deliberação n.º 355/2013

Criação de Unidades Orgânicas Flexíveis

Atílio dos Santos Nunes, Presidente da Câmara Municipal de Carregal do Sal, em cumprimento do n.º 6 do artigo 10.º do Decreto-Lei n.º 305/2009, de 23 de outubro, torna público que a Câmara Municipal de Carregal do Sal aprovou, na sua reunião ordinária realizada em 14 de dezembro de 2012, a criação de unidades orgânicas flexíveis a seguir discriminadas, dentro dos limites legais, aprovação essa sancionada pela Assembleia Municipal na sua sessão ordinária realizada no dia 27 de dezembro de 2012, em execução da Lei n.º 49/2012, de 29 de agosto:

1 — Unidades Orgânicas Flexíveis

Divisão de Administração Geral, liderada por titular de cargo de direção intermédia de 2.º grau;

Unidade de Planeamento e Urbanismo, a que corresponde o cargo de direção intermédia de 3.º grau;

Divisão Financeira e Património, liderada por titular de cargo de direção intermédia de 2.º grau;

Divisão de Obras Municipais e Ambiente, liderada por titular de cargo de direção intermédia de 2.º grau.

2 — A contratação do cargo de direção intermédia de 3.º grau terá na devida conta a previsão no mapa de pessoal, o quadro de competências e legislação e regulamentação aplicáveis e a fundamentação sobre a oportunidade de tal contratação.

3 — As competências do titular do cargo de direção intermédia de 3.º grau serão, genericamente, adaptadas das competências dos dirigentes intermédios de 2.º grau, nos termos em que se encontram preceituadas no artigo 15.º da Lei n.º 49/2012, de 29 de agosto, que constarão do Respetivo Regulamento Organizacional.

4 — No recrutamento do dirigente intermédio de 3.º grau, será exigível licenciatura, nas áreas do planeamento e urbanismo, bem como experiência profissional não inferior a seis anos e a remuneração será a equivalente à quarta posição da carreira geral de técnico superior, podendo o respetivo titular optar pela remuneração da categoria de origem, requisitos esses que também constarão do citado Regulamento Organizacional.

15 de janeiro de 2013. — O Presidente da Câmara, *Atílio dos Santos Nunes*.

206735218

Despacho n.º 2375/2013

Reorganização dos serviços municipais

Atílio dos Santos Nunes, presidente da Câmara Municipal de Carregal do Sal, em cumprimento do n.º 6 do artigo 10.º do Decreto-Lei n.º 305/2009, de 23 de outubro, torna público que a Assembleia Municipal de Carregal do Sal, na sua sessão ordinária realizada em 27 de dezembro de 2012, aprovou, sob proposta da Câmara Municipal, a moldura organizacional dos serviços municipais conforme se discrimina, em execução das disposições da Lei n.º 49/2012, de 29 de agosto, conjugada com as respetivas disposições do Decreto-Lei n.º 305/2009, de 23 de outubro:

Modelo organizacional:

Modelo — estrutura hierarquizada.



PRESTAÇÃO DE CONTAS 2021

Prof
2021
[Handwritten signatures and initials]

Anexo III – Desagregação de Caixa e Depósitos

Desagregação de caixa e depósitos

Handwritten notes and signatures:
A
S
L
E
C
B

Município de Carregal do Sal	
Período de relato: 01-01-2021 a 31-12-2021	
Conta	Valor
Caixa	3286,17
Depósitos à ordem	2,450,113,50
Depósitos à ordem no Tesouro	0,00
Depósitos bancários à ordem	2450113,50
Depósitos a prazo	0,00
Depósitos consignados	300000,00
Depósitos de garantias e cauções	0,00
Total de caixa e depósitos	2,753,399,67

Quadro 1 – Desagregação de caixa e depósitos

Conta	2021	2020
Caixa	3.286,17	4.028,74
Depósitos à ordem		
Depósitos bancários à ordem	2.450.113,50	2.609.847,47
Outros depósitos		
Depósitos a prazo		
Depósitos consignados	300.000,00	349.974,29
Total	2.753.399,67	2.963.850,50



PRESTAÇÃO DE CONTAS 2021

[Handwritten signatures and initials]

Anexo IV – Empréstimos Obtidos – Empréstimos Bancários



PRESTAÇÃO DE CONTAS 2021

[Handwritten signatures and initials]

6. Demonstração do Desempenho Orçamental

Município de Carregal do Sal

Demonstração do desempenho orçamental do período findo em 31 de Dezembro de 2021

Valores em €

RUBRICA RECEBIMENTOS	FONTES DE FINANCIAMENTO (n)						(n-1)
	RP	RG	UE	EMPR	FUNDOS ALHEIOS	TOTAL	
Saldo da gerência anterior	2.023.106,60	0,00	794.460,10	0,00	146.263,80	2.963.850,50	3.069.318,63
Operações Orçamentais [1]	2.023.106,60	0,00	794.460,10	0,00	0,00	2.817.586,70	2.963.016,00
Devolução do saldo oper. Orçamentais	0,00	0,00	0,00	0,00	0,00	0,00	0,00
Operações de tesouraria [A]	0,00	0,00	0,00	0,00	146.263,80	146.263,80	106.302,63
Recebimento do saldo devolvido por terceiras entidades	0,00	0,00	0,00	0,00	0,00	0,00	0,00
Receita corrente	6.992.375,84	0,00	37.182,64	0,00	0,00	7.029.558,48	6.972.301,27
R1 Receita Fiscal	1.332.198,68	0,00	0,00	0,00	0,00	1.332.198,68	1.114.972,86
R1.1 Impostos diretos	1.332.198,68	0,00	0,00	0,00	0,00	1.332.198,68	1.114.972,86
R1.2 Impostos indiretos	0,00	0,00	0,00	0,00	0,00	0,00	0,00
R2 Contribuições para sistemas de proteção social e subsistemas de saúde	0,00	0,00	0,00	0,00	0,00	0,00	0,00
R3 Taxas, multas e outras penalidades	479.894,89	0,00	0,00	0,00	0,00	479.894,89	489.859,04
R4 Rendimentos de propriedade	295.145,71	0,00	0,00	0,00	0,00	295.145,71	287.919,04
R5 Transferências e subsídios correntes	4.783.424,65	0,00	37.182,64	0,00	0,00	4.820.607,29	4.920.569,17
R5.1 Transferências correntes	4.783.424,65	0,00	37.182,64	0,00	0,00	4.820.607,29	4.920.569,17
R5.1.1 Administrações Públicas	4.718.391,54	0,00	37.182,64	0,00	0,00	4.755.574,18	4.862.119,60
R5.1.1.1 Administração Central - Estado Português	4.656.221,40	0,00	37.182,64	0,00	0,00	4.693.404,04	4.773.886,13
R5.1.1.2 Administração Central - Outras entidades	46.800,06	0,00	0,00	0,00	0,00	46.800,06	72.863,39
R5.1.1.3 Segurança Social	15.370,08	0,00	0,00	0,00	0,00	15.370,08	15.370,08
R5.1.1.4 Administração Regional	0,00	0,00	0,00	0,00	0,00	0,00	0,00
R5.1.1.5 Administração Local	0,00	0,00	0,00	0,00	0,00	0,00	0,00
R5.1.2 Exterior - U E	0,00	0,00	0,00	0,00	0,00	0,00	0,00
R5.1.3 Outras	65.033,11	0,00	0,00	0,00	0,00	65.033,11	58.449,57
R5.2 Subsídios correntes	0,00	0,00	0,00	0,00	0,00	0,00	0,00
R6 Venda de bens e serviços	100.608,64	0,00	0,00	0,00	0,00	100.608,64	154.961,18
R7 Outras receitas correntes	1.103,27	0,00	0,00	0,00	0,00	1.103,27	4.019,98
Receita de capital	653.354,70	0,00	1.481.959,27	0,00	0,00	2.135.313,97	1.466.211,25
R8 Venda de bens de investimento	42.300,00	0,00	0,00	0,00	0,00	42.300,00	51.082,00
R9 Transferências e subsídios de capital	611.054,70	0,00	1.481.959,27	0,00	0,00	2.093.013,97	1.375.233,72
R9.1 Transferências de capital	611.054,70	0,00	1.481.959,27	0,00	0,00	2.093.013,97	1.375.233,72
R9.1.1 Administrações Públicas	611.054,70	0,00	1.481.959,27	0,00	0,00	2.093.013,97	1.375.233,72
R9.1.1.1 Administração Central - Estado Português	611.054,70	0,00	1.481.959,27	0,00	0,00	2.093.013,97	1.375.233,72
R9.1.1.2 Administração Central - Outras entidades	0,00	0,00	0,00	0,00	0,00	0,00	0,00
R9.1.1.3 Segurança Social	0,00	0,00	0,00	0,00	0,00	0,00	0,00
R9.1.1.4 Administração Regional	0,00	0,00	0,00	0,00	0,00	0,00	0,00
R9.1.1.5 Administração Local	0,00	0,00	0,00	0,00	0,00	0,00	0,00
R9.1.2 Exterior - U E	0,00	0,00	0,00	0,00	0,00	0,00	0,00
R9.1.3 Outras	0,00	0,00	0,00	0,00	0,00	0,00	0,00
R9.2 Subsídios de capital	0,00	0,00	0,00	0,00	0,00	0,00	0,00
R10 Outras receitas de capital	0,00	0,00	0,00	0,00	0,00	0,00	39.895,53
R11 Reposições não abatidas aos pagamentos	9.183,06	0,00	0,00	0,00	0,00	9.183,06	47.548,54
Receita efetiva [2]	7.654.913,60	0,00	1.519.141,91	0,00	0,00	9.174.055,51	8.486.061,06
Receita não efetiva [3]	0,00	0,00	0,00	0,00	0,00	0,00	0,00
R12 Receita com ativos financeiros	0,00	0,00	0,00	0,00	0,00	0,00	0,00
R13 Receita com passivos financeiros	0,00	0,00	0,00	0,00	0,00	0,00	0,00
Soma [4]=[1]+[2]+[3]	9.678.020,20	0,00	2.313.622,01	0,00	0,00	11.991.642,21	11.449.077,06
Operações de tesouraria [B]	0,00	0,00	0,00	0,00	192.058,99	192.058,99	137.451,51

Município de Carregal do Sal

Demonstração do desempenho orçamental do período findo em 31 de Dezembro de 2021

Valores em €

RUBRICA PAGAMENTOS	FONTES DE FINANCIAMENTO (n)						TOTAL	(n-1)
	RP	RG	UE	EMPR	FUNDOS ALHEIOS			
Despesa corrente	6.034.887,31	0,00	0,00	0,00	0,00	6.034.887,31	5.600.872,34	
D1 Despesas com o pessoal	3.135.871,58	0,00	0,00	0,00	0,00	3.135.871,58	3.018.659,28	
D1.1 Remunerações Certas e Permanentes	2.404.419,40	0,00	0,00	0,00	0,00	2.404.419,40	2.318.796,31	
D1.2 Abonos Variáveis ou Eventuais	28.253,00	0,00	0,00	0,00	0,00	28.253,00	21.578,27	
D1.3 Segurança Social	703.199,18	0,00	0,00	0,00	0,00	703.199,18	678.284,70	
D2 Aquisição de bens e serviços	2.398.200,51	0,00	0,00	0,00	0,00	2.398.200,51	2.051.949,19	
D3 Juros e outros encargos	5.925,58	0,00	0,00	0,00	0,00	5.925,58	8.531,16	
D4 Transferências e subsídios correntes	464.743,88	0,00	0,00	0,00	0,00	464.743,88	487.163,87	
D4.1 Transferências correntes	464.743,88	0,00	0,00	0,00	0,00	464.743,88	487.163,87	
D4.1.1 Administrações Públicas	76.523,61	0,00	0,00	0,00	0,00	76.523,61	135.638,78	
D4.1.1.1 Administração Central - Estado Português	2.020,00	0,00	0,00	0,00	0,00	2.020,00	3.270,00	
D4.1.1.2 Administração Central - Outras entidades	0,00	0,00	0,00	0,00	0,00	0,00	0,00	
D4.1.1.3 Segurança Social	0,00	0,00	0,00	0,00	0,00	0,00	0,00	
D4.1.1.4 Administração Regional	0,00	0,00	0,00	0,00	0,00	0,00	0,00	
D4.1.1.5 Administração Local	74.503,61	0,00	0,00	0,00	0,00	74.503,61	132.368,78	
D4.1.2 Entidades do setor não lucrativo	355.101,55	0,00	0,00	0,00	0,00	355.101,55	333.995,04	
D4.1.4 Famílias	21.324,05	0,00	0,00	0,00	0,00	21.324,05	17.530,05	
D4.1.4 Outras	11.794,67	0,00	0,00	0,00	0,00	11.794,67	0,00	
D4.2 Subsídios correntes	0,00	0,00	0,00	0,00	0,00	0,00	0,00	
D5 Outras despesas correntes	30.145,76	0,00	0,00	0,00	0,00	30.145,76	34.368,84	
Despesa de capital	3.102.381,40	0,00	0,00	0,00	0,00	3.102.381,40	2.634.576,28	
D6 Aquisição de bens de capital	2.871.468,78	0,00	0,00	0,00	0,00	2.871.468,78	2.459.327,89	
D7 Transferência e subsídios de capital	230.912,62	0,00	0,00	0,00	0,00	230.912,62	175.248,39	
D7.1 Transferências de capital	230.912,62	0,00	0,00	0,00	0,00	230.912,62	175.248,39	
D7.1.1 Administrações Públicas	170.890,92	0,00	0,00	0,00	0,00	170.890,92	153.387,62	
D7.1.1.1 Administração Central - Estado Português	0,00	0,00	0,00	0,00	0,00	0,00	0,00	
D7.1.1.2 Administração Central - Outras entidades	0,00	0,00	0,00	0,00	0,00	0,00	0,00	
D7.1.1.3 Segurança Social	0,00	0,00	0,00	0,00	0,00	0,00	0,00	
D7.1.1.4 Administração Regional	0,00	0,00	0,00	0,00	0,00	0,00	0,00	
D7.1.1.5 Administração Local	170.890,92	0,00	0,00	0,00	0,00	170.890,92	153.387,62	
D7.1.2 Entidades do setor não lucrativo	60.021,70	0,00	0,00	0,00	0,00	60.021,70	0,00	
D7.1.3 Famílias	0,00	0,00	0,00	0,00	0,00	0,00	0,00	
D7.1.4 Outras	0,00	0,00	0,00	0,00	0,00	0,00	21.860,77	
D7.2 Subsídios de capital	0,00	0,00	0,00	0,00	0,00	0,00	0,00	
D8 Outras despesas de capital	0,00	0,00	0,00	0,00	0,00	0,00	0,00	
Despesa efetiva [5]	9.137.268,71	0,00	0,00	0,00	0,00	9.137.268,71	8.235.248,62	
Despesa não efetiva [6]	283.619,13	0,00	0,00	0,00	0,00	283.619,13	396.241,74	
D9 Despesa com ativos financeiros	0,00	0,00	0,00	0,00	0,00	0,00	13.421,50	
D10 Despesa com passivos financeiros	283.619,13	0,00	0,00	0,00	0,00	283.619,13	382.820,24	
Soma [7]=[5]+[6]	9.420.887,84	0,00	0,00	0,00	0,00	9.420.887,84	8.631.490,36	
Operações de tesouraria [C]	0,00	0,00	0,00	0,00	155.677,49	155.677,49	97.490,34	
Saldo para a gerência seguinte	257.132,36	0,00	2.313.622,01	0,00	182.645,30	2.753.399,67	2.963.850,50	
Operações orçamentais [8] = [4]-[7]	257.132,36	0,00	2.313.622,01	0,00	0,00	2.570.754,37	2.817.586,70	
Operações de tesouraria [D]=[A]+[B]-[C]	0,00	0,00	0,00	0,00	182.645,30	182.645,30	146.263,80	
Saldo global [2] - [5]	-1.482.355,11	0,00	1.519.141,91	0,00	0,00	36.786,80	250.812,44	
Despesa primária	9.131.343,13	0,00	0,00	0,00	0,00	9.131.343,13	8.226.717,46	
Saldo corrente	957.488,53	0,00	37.182,64	0,00	0,00	994.671,17	1.371.628,93	
Saldo de capital	-2.449.026,70	0,00	1.481.959,27	0,00	0,00	-967.067,43	-1.168.365,03	
Saldo primário	-1.476.429,53	0,00	1.519.141,91	0,00	0,00	42.712,38	259.343,60	
Receita total [1] + [2] + [3]	9.678.020,20	0,00	2.313.622,01	0,00	0,00	11.991.642,21	11.449.077,06	
Despesa total [5] + [6]	9.420.887,84	0,00	0,00	0,00	0,00	9.420.887,84	8.631.490,36	



PRESTAÇÃO DE CONTAS 2021

Handwritten signatures and initials, including the word 'PDR'.

7. Demonstração de Execução Orçamental da Receita

Demonstração de Execução Orçamental da F. Ceita

Município de Carregal do Sal

(designação da autarquia local)

Ano: 2021

Euros

Rúbrica	Descrição	Previsões corrigidas	Rec. p/ cobrar per. anteriores	Recultas liquidadas	Liquidações anuladas	Recultas cobradas brutas	Reembolsos e Restituições		Recultas cobradas líquidas		Rec. p/ cobrar final do período	Grau exec. orçamental	
							Emitidos	Pagos	Períodos anteriores	Período corrente		Períodos anteriores	Período corrente
Receita corrente													
01	Impostos directos	1.107.002,00	13.756,76	1.355.809,51	23.610,83	1.355.809,51	23.610,83	23.610,83	0,00	1.332.198,68	0,00	0,000	120.343
0102	Outros	1.107.002,00	13.756,76	1.355.809,51	23.610,83	1.355.809,51	23.610,83	23.610,83	0,00	1.332.198,68	0,00	0,000	120.343
010202	Imposto municipal sobre imóveis	700.000,00	755,67	717.185,68	1.262,48	717.185,68	1.262,48	1.262,48	0,00	715.923,20	0,00	0,000	102.275
010203	Imposto único de circulação	217.000,00	11.546,95	236.653,11	17.255,10	236.653,11	17.255,10	17.255,10	0,00	219.398,01	0,00	0,000	101.105
010204	Imposto municipal sobre transm. onerosas imóveis	190.000,00	1.454,14	401.970,72	5.093,25	401.970,72	5.093,25	5.093,25	0,00	396.877,47	0,00	0,000	208.883
010207	Impostos abolidos	1,00	0,00	0,00	0,00	0,00	0,00	0,00	0,00	0,00	0,00	0,000	0,000
01020799	Outros impostos abolidos	1,00	0,00	0,00	0,00	0,00	0,00	0,00	0,00	0,00	0,00	0,000	0,000
010299	Impostos directos diversos	1,00	0,00	0,00	0,00	0,00	0,00	0,00	0,00	0,00	0,00	0,000	0,000
02	Impostos indirectos	1,00	0,00	0,00	0,00	0,00	0,00	0,00	0,00	0,00	0,00	0,000	0,000
0202	Outros	1,00	0,00	0,00	0,00	0,00	0,00	0,00	0,00	0,00	0,00	0,000	0,000
020206	Impostos indirectos específicos das autarqu. locais	1,00	0,00	0,00	0,00	0,00	0,00	0,00	0,00	0,00	0,00	0,000	0,000
04	Taxas, multas e outras penalidades	502.208,00	207,41	479.894,89	0,00	479.894,89	0,00	0,00	0,00	479.894,89	0,00	0,000	95.557
0401	Taxas	496.104,00	207,41	478.554,16	0,00	478.554,16	0,00	0,00	0,00	478.554,16	0,00	0,000	96.462
040123	Taxas específicas das autarquias locais	496.104,00	207,41	478.554,16	0,00	478.554,16	0,00	0,00	0,00	478.554,16	0,00	0,000	96.462
04012301	Mercados e feiras	30.000,00	0,00	110,00	0,00	110,00	0,00	0,00	0,00	110,00	0,00	0,000	0,367
04012302	Loteamentos e obras	30.000,00	60,00	34.285,15	0,00	34.285,15	0,00	0,00	0,00	34.285,15	0,00	0,000	114.284
04012303	Ocupação da via pública	5.000,00	0,00	905,40	0,00	905,40	0,00	0,00	0,00	905,40	0,00	0,000	18.108
04012306	Saneamento	155.000,00	0,00	155.361,88	0,00	155.361,88	0,00	0,00	0,00	155.361,88	0,00	0,000	100.233
04012308	Taxa Municipal de Direitos de Passagem - TMDP	2.000,00	0,00	2.821,60	0,00	2.821,60	0,00	0,00	0,00	2.821,60	0,00	0,000	141.080
04012399	Outras	274.104,00	147,41	285.070,13	0,00	285.070,13	0,00	0,00	0,00	285.070,13	0,00	0,000	104.001
0401239901	Taxa de depósito da ficha técnica da habitação	100,00	0,00	125,00	0,00	125,00	0,00	0,00	0,00	125,00	0,00	0,000	125.000
0401239902	Taxa pela emissão do certificado de registo	1,00	0,00	0,00	0,00	0,00	0,00	0,00	0,00	0,00	0,00	0,000	0,000
0401239903	Taxa de Protecção Civil	1,00	147,41	18.016,29	0,00	18.016,29	0,00	0,00	0,00	18.016,29	0,00	0,000	180.1629.000
0401239904	Taxa Turística	1,00	0,00	0,00	0,00	0,00	0,00	0,00	0,00	0,00	0,00	0,000	0,000
0401239905	Taxa de Gestão de Resíduos - TGR	1.000,00	0,00	1.572,37	0,00	1.572,37	0,00	0,00	0,00	1.572,37	0,00	0,000	157.237
0401239906	Publicidade	1,00	0,00	0,00	0,00	0,00	0,00	0,00	0,00	0,00	0,00	0,000	0,000
0401239908	Controlo Meteorológico	2.000,00	0,00	7.141,04	0,00	7.141,04	0,00	0,00	0,00	7.141,04	0,00	0,000	357.032
0401239910	Lixos	245.000,00	0,00	249.043,80	0,00	249.043,80	0,00	0,00	0,00	249.043,80	0,00	0,000	101.651
0401239911	TMU's - Taxa Municipal infraestrut. Urbanísticas	23.000,00	0,00	6.747,44	0,00	6.747,44	0,00	0,00	0,00	6.747,44	0,00	0,000	29.337
0401239999	Outras	3.000,00	0,00	2.424,19	0,00	2.424,19	0,00	0,00	0,00	2.424,19	0,00	0,000	80.806
0402	Multas e outras penalidades	6.104,00	0,00	1.340,73	0,00	1.340,73	0,00	0,00	0,00	1.340,73	0,00	0,000	21.965
040201	Juros de mora	600,00	0,00	0,93	0,00	0,93	0,00	0,00	0,00	0,93	0,00	0,000	0,155
040202	Juros compensatórios	1,00	0,00	0,00	0,00	0,00	0,00	0,00	0,00	0,00	0,00	0,000	0,000
040204	Coimas e penalidades por contra-ordenações	1,00	0,00	183,90	0,00	183,90	0,00	0,00	0,00	183,90	0,00	0,000	18390.000
040299	Multas e penalidades diversas	5.502,00	0,00	1.155,90	0,00	1.155,90	0,00	0,00	0,00	1.155,90	0,00	0,000	21.009
04029901	Multas	5.500,00	0,00	1.155,90	0,00	1.155,90	0,00	0,00	0,00	1.155,90	0,00	0,000	21.016

Demonstração de Execução Orçamental da F. Ceita

Município de Carregal do Sal

(designação da autarquia local)

Ano: 2021

Euros

Rúbrica	Descrição	Previsões corrigidas	Rec. p/ cobrar per. anteriores	Receitas liquidadas	Liquidações anuladas	Receitas cobradas brutas	Reembolsos e Restituições		Receitas cobradas líquidas		Rec. p/ cobrar final do período	Grau exec. orçamental	
							Emitidos	Pagos	Períodos anteriores	Período corrente		Períodos anteriores	Período corrente
Receita corrente													
04029902	Taxas de relaxe	1,00	0,00	0,00	0,00	0,00	0,00	0,00	0,00	0,00	0,00	0,000	0,000
04029903	Penalidades Diversas	1,00	0,00	0,00	0,00	0,00	0,00	0,00	0,00	0,00	0,00	0,000	0,000
05	Rendimentos da propriedade	289.505,00	0,00	295.145,71	0,00	295.145,71	0,00	0,00	295.145,71	295.145,71	0,00	0,000	101,948
0501	Juros-Sociedades e quase-socied.não financeiras	2,00	0,00	0,00	0,00	0,00	0,00	0,00	0,00	0,00	0,00	0,000	0,000
050101	Públicas	1,00	0,00	0,00	0,00	0,00	0,00	0,00	0,00	0,00	0,00	0,000	0,000
050102	Privadas	1,00	0,00	0,00	0,00	0,00	0,00	0,00	0,00	0,00	0,00	0,000	0,000
0502	Juros-Sociedades financeiras	300,00	0,00	250,00	0,00	250,00	0,00	0,00	250,00	250,00	0,00	0,000	83,333
050201	Bancos e outras instituições financeiras	300,00	0,00	250,00	0,00	250,00	0,00	0,00	250,00	250,00	0,00	0,000	83,333
0503	Juros-Administrações Públicas	1,00	0,00	0,00	0,00	0,00	0,00	0,00	0,00	0,00	0,00	0,000	0,000
050302	Administração central-Serviços e fundos autónomos	1,00	0,00	0,00	0,00	0,00	0,00	0,00	0,00	0,00	0,00	0,000	0,000
0507	Dividend,partic.lucros socied.quase-soc.não financ.	1,00	0,00	0,00	0,00	0,00	0,00	0,00	0,00	0,00	0,00	0,000	0,000
050799	Outras	1,00	0,00	0,00	0,00	0,00	0,00	0,00	0,00	0,00	0,00	0,000	0,000
0509	Participações nos lucros de administ. públicas	3.200,00	0,00	6.710,76	0,00	6.710,76	0,00	0,00	6.710,76	6.710,76	0,00	0,000	209,711
050999	Outras	3.200,00	0,00	6.710,76	0,00	6.710,76	0,00	0,00	6.710,76	6.710,76	0,00	0,000	209,711
0510	Rendas	286.000,00	0,00	288.184,95	0,00	288.184,95	0,00	0,00	288.184,95	288.184,95	0,00	0,000	100,764
051099	Outros	286.000,00	0,00	288.184,95	0,00	288.184,95	0,00	0,00	288.184,95	288.184,95	0,00	0,000	100,764
0511	Activos incorpóreos	1,00	0,00	0,00	0,00	0,00	0,00	0,00	0,00	0,00	0,00	0,000	0,000
06	Transferências correntes	5.106.106,00	3.520,23	4.817.962,07	0,00	4.820.607,29	875,01	0,00	2.645,22	4.817.962,07	4.820.607,29	0,00	94,357
0601	Sociedades e quase-sociedades não financeiras	602,00	0,00	1.804,00	0,00	1.804,00	0,00	0,00	0,00	1.804,00	1.804,00	0,00	299,668
060101	Públicas	2,00	0,00	0,00	0,00	0,00	0,00	0,00	0,00	0,00	0,00	0,000	0,000
06010101	Empresas públicas	1,00	0,00	0,00	0,00	0,00	0,00	0,00	0,00	0,00	0,00	0,000	0,000
06010199	Outras	1,00	0,00	0,00	0,00	0,00	0,00	0,00	0,00	0,00	0,00	0,000	0,000
060102	Privadas	600,00	0,00	1.804,00	0,00	1.804,00	0,00	0,00	0,00	1.804,00	1.804,00	0,00	300,667
0602	Sociedades financeiras	2,00	0,00	0,00	0,00	0,00	0,00	0,00	0,00	0,00	0,00	0,000	0,000
060201	Bancos e outras instituições financeiras	1,00	0,00	0,00	0,00	0,00	0,00	0,00	0,00	0,00	0,00	0,000	0,000
060202	Companhias de seguros e fundos de pensões	1,00	0,00	0,00	0,00	0,00	0,00	0,00	0,00	0,00	0,00	0,000	0,000
0603	Administração central	5.030.101,00	3.520,23	4.737.558,88	0,00	4.740.204,10	875,01	0,00	2.645,22	4.737.558,88	4.740.204,10	0,00	94,184
060301	Estado	4.715.039,00	0,00	4.656.221,40	0,00	4.656.221,40	0,00	0,00	0,00	4.656.221,40	4.656.221,40	0,00	98,753
06030101	Fundo de Equilíbrio Financeiro	3.927.449,00	0,00	3.927.449,00	0,00	3.927.449,00	0,00	0,00	0,00	3.927.449,00	3.927.449,00	0,00	100,000
06030102	Fundo Social Municipal	227.197,00	0,00	227.197,00	0,00	227.197,00	0,00	0,00	0,00	227.197,00	227.197,00	0,00	100,000
06030103	Participação fixa no IRS	234.324,00	0,00	234.324,00	0,00	234.324,00	0,00	0,00	0,00	234.324,00	234.324,00	0,00	100,000
06030106	Transferência de Competências - Lei 50/2018	1,00	0,00	0,00	0,00	0,00	0,00	0,00	0,00	0,00	0,00	0,000	0,000
06030107	Participação no IVA - At.26.ª-A. Lei n.º 73/2013	80.815,00	0,00	80.814,98	0,00	80.814,98	0,00	0,00	0,00	80.814,98	80.814,98	0,00	100,000
06030199	Outras	245.253,00	0,00	186.436,42	0,00	186.436,42	0,00	0,00	0,00	186.436,42	186.436,42	0,00	76,018
0603019901	DGESE	214.500,00	0,00	159.551,62	0,00	159.551,62	0,00	0,00	0,00	159.551,62	159.551,62	0,00	74,363
0603019902	D.G.A.L.	1,00	0,00	0,00	0,00	0,00	0,00	0,00	0,00	0,00	0,00	0,000	0,000

Demonstração de Execução Orçamental da F. Ceita

Município de Carregal do Sal

(designação de autarquia local)

Ano: 2021

Euros

Rúbrica	Descrição	Previsões corrigidas	Rec. p/ cobrar per. anteriores	Receitas liquidadas	Liquidações anuladas	Receitas cobradas brutas	Reembolsos e Restituições		Receitas cobradas líquidas		Rec. p/ cobrar final do período	Grau exec. orçamental		
							Emitidos	Pagos	Períodos anteriores	Período corrente		Períodos anteriores	Período corrente	
													Total	
Receita corrente														
0603019903	Mín. Admín. Interna - Adm. Eleitoral	9.000,00	0,00	10.721,70	0,00	10.721,70	0,00	0,00	0,00	0,00	10.721,70	0,00	0,000	119,130
0603019904	IFAP - Instituto Financ. da Agricultura e Piscas	1.750,00	0,00	712,60	0,00	712,60	0,00	0,00	0,00	0,00	712,60	0,00	0,000	40,720
0603019905	Instituto Nacional de Estatística - INE	1,00	0,00	0,00	0,00	0,00	0,00	0,00	0,00	0,00	0,00	0,00	0,000	0,000
0603019906	ICNF - Instituto Conservação Natureza e Florestas	14.000,00	0,00	15.450,50	0,00	15.450,50	0,00	0,00	0,00	0,00	15.450,50	0,00	0,000	110,361
0603019908	Ministério Ambiente - Fundo Ambiental	6.000,00	0,00	0,00	0,00	0,00	0,00	0,00	0,00	0,00	0,00	0,00	0,000	0,000
0603019999	Outros	1,00	0,00	0,00	0,00	0,00	0,00	0,00	0,00	0,00	0,00	0,00	0,000	0,000
060306	Estado-Particip.comunit.projetos co-financiados	255.060,00	0,00	37.182,64	0,00	37.182,64	0,00	0,00	0,00	0,00	37.182,64	0,00	0,000	14,578
06030605	FSE - Promoção Sucesso Educativo Viseu Dão Lafões	166.329,00	0,00	37.182,64	0,00	37.182,64	0,00	0,00	0,00	0,00	37.182,64	0,00	0,000	22,355
06030607	FEDER - Programação Cultural em Rede	88.730,00	0,00	0,00	0,00	0,00	0,00	0,00	0,00	0,00	0,00	0,00	0,000	0,000
06030699	Outras	1,00	0,00	0,00	0,00	0,00	0,00	0,00	0,00	0,00	0,00	0,00	0,000	0,000
060307	Serviços e fundos autónomos	15.001,00	2.645,22	13.798,91	0,00	16.444,13	0,00	0,00	2.645,22	0,00	13.798,91	0,00	17,854	91,987
06030701	Transferência de Competências - Lei 50/2018	1,00	0,00	0,00	0,00	0,00	0,00	0,00	0,00	0,00	0,00	0,00	0,000	0,000
06030799	Outros Serviços	15.000,00	2.645,22	13.798,91	0,00	16.444,13	0,00	0,00	2.645,22	0,00	13.798,91	0,00	17,855	91,993
060309	Serv.fund.autón.-Subsist.prot.famíl.pelit.act.EFP	45.001,00	875,01	30.355,93	0,00	30.355,93	875,01	0,00	0,00	0,00	30.355,93	0,00	0,000	67,456
06030901	Instituto de Emprego e Formação Profissional	45.000,00	875,01	30.355,93	0,00	30.355,93	875,01	0,00	0,00	0,00	30.355,93	0,00	0,000	67,458
06030999	Outros	1,00	0,00	0,00	0,00	0,00	0,00	0,00	0,00	0,00	0,00	0,00	0,000	0,000
0605	Administração local	1,00	0,00	0,00	0,00	0,00	0,00	0,00	0,00	0,00	0,00	0,00	0,000	0,000
060501	Contínente	1,00	0,00	0,00	0,00	0,00	0,00	0,00	0,00	0,00	0,00	0,00	0,000	0,000
0606	Segurança social	15.401,00	0,00	15.370,08	0,00	15.370,08	0,00	0,00	0,00	0,00	15.370,08	0,00	0,000	99,799
060601	Sistemas de solidariedade e segurança social	15.401,00	0,00	15.370,08	0,00	15.370,08	0,00	0,00	0,00	0,00	15.370,08	0,00	0,000	99,799
06060101	Instituto da Segurança Social	15.400,00	0,00	15.370,08	0,00	15.370,08	0,00	0,00	0,00	0,00	15.370,08	0,00	0,000	99,805
06060199	Outros	1,00	0,00	0,00	0,00	0,00	0,00	0,00	0,00	0,00	0,00	0,00	0,000	0,000
0607	Instituições sem fins lucrativos	1,00	0,00	0,00	0,00	0,00	0,00	0,00	0,00	0,00	0,00	0,00	0,000	0,000
060701	Instituições sem fins lucrativos	1,00	0,00	0,00	0,00	0,00	0,00	0,00	0,00	0,00	0,00	0,00	0,000	0,000
0608	Famílias	60.000,00	0,00	63.229,11	0,00	63.229,11	0,00	0,00	0,00	0,00	63.229,11	0,00	0,000	105,382
060801	Famílias	60.000,00	0,00	63.229,11	0,00	63.229,11	0,00	0,00	0,00	0,00	63.229,11	0,00	0,000	105,382
07	Venda de bens e serviços correntes	154.913,00	27.240,91	110.018,42	1.745,10	102.321,76	1.713,12	1.713,12	6.477,47	0,00	94.131,17	0,00	4,181	60,764
0701	Venda de bens	2.303,00	0,00	2.672,64	0,00	2.672,64	0,00	0,00	0,00	0,00	2.672,64	0,00	0,000	115,050
070101	Material de escritório	1,00	0,00	0,00	0,00	0,00	0,00	0,00	0,00	0,00	0,00	0,00	0,000	0,000
070102	Livros e documentação técnica	1.100,00	0,00	1.313,64	0,00	1.313,64	0,00	0,00	0,00	0,00	1.313,64	0,00	0,000	119,422
070103	Publicações e impressos	1,00	0,00	0,00	0,00	0,00	0,00	0,00	0,00	0,00	0,00	0,00	0,000	0,000
070105	Bens inutilizados	1,00	0,00	0,00	0,00	0,00	0,00	0,00	0,00	0,00	0,00	0,00	0,000	0,000
070108	Mercadorias	600,00	0,00	492,00	0,00	492,00	0,00	0,00	0,00	0,00	492,00	0,00	0,000	82,000
070110	Desperdiços, resíduos e refugos	500,00	0,00	0,00	0,00	0,00	0,00	0,00	0,00	0,00	0,00	0,00	0,000	0,000
07011001	Sucata	500,00	0,00	0,00	0,00	0,00	0,00	0,00	0,00	0,00	0,00	0,00	0,000	0,000
070199	Outros	100,00	0,00	867,00	0,00	867,00	0,00	0,00	0,00	0,00	867,00	0,00	0,000	867,000

126

Demonstração de Execução Orçamental da Receita

Município de Carregal do Sal

(designação de autarquia local)

Ano: 2021

Euros

Rúbrica	Descrição	Previsões corrigidas	Rec. p/ cobrar per. anteriores	Receitas liquidadas	Liquidações anuladas	Receitas cobradas brutas	Reembolsos e Restituições		Receitas cobradas líquidas		Rec. p/ cobrar final do período	Grau exec. orçamental		
							Emitidos	Pagos	Períodos anteriores	Período corrente		Períodos anteriores	Período corrente	
Receita corrente														
0702	Serviços	25.810,00	4.408,53	25.995,26	1.745,10	26.795,53	1.713,12	1.713,12	4.302,03	20.780,38	25.082,41	0,00	16.798	81.142
070201	Aluguer de espaços e equipamentos	100,00	80,00	0,00	0,00	0,00	0,00	0,00	0,00	0,00	0,00	0,00	0,000	0,000
070203	Visitas e ensaios	5.000,00	0,00	4.071,00	0,00	4.071,00	0,00	0,00	0,00	4.071,00	4.071,00	0,00	0,000	81.420
070206	Serv. sociais recreativos, culturais e de desporto	6.004,00	26,50	4.328,75	0,00	4.328,75	0,00	0,00	0,00	4.328,75	4.328,75	0,00	0,000	72.098
07020601	Serviços sociais	1,00	0,00	0,00	0,00	0,00	0,00	0,00	0,00	0,00	0,00	0,00	0,000	0,000
07020602	Serviços recreativos	5.501,00	21,00	2.796,00	0,00	2.796,00	0,00	0,00	0,00	2.796,00	2.796,00	0,00	0,000	50.827
0702060201	Turismo sénior	1,00	0,00	0,00	0,00	0,00	0,00	0,00	0,00	0,00	0,00	0,00	0,000	0,000
0702060299	Outros	5.500,00	21,00	2.796,00	0,00	2.796,00	0,00	0,00	0,00	2.796,00	2.796,00	0,00	0,000	50.836
07020803	Serviços culturais	501,00	5,50	0,00	0,00	0,00	0,00	0,00	0,00	0,00	0,00	0,00	0,000	0,000
0702080301	Turismo sénior	1,00	0,00	0,00	0,00	0,00	0,00	0,00	0,00	0,00	0,00	0,00	0,000	0,000
0702080399	Outros	500,00	5,50	0,00	0,00	0,00	0,00	0,00	0,00	0,00	0,00	0,00	0,000	0,000
07020804	Serviços desportivos	1,00	0,00	1.532,75	0,00	1.532,75	0,00	0,00	0,00	1.532,75	1.532,75	0,00	0,000	0,000
070209	Serviços específicos das autarquias	14.506,00	4.302,03	17.595,51	1.745,10	18.395,78	1.713,12	1.713,12	4.302,03	12.380,63	16.662,66	0,00	29.657	85.348
07020901	Saneamento	1,00	0,00	0,00	0,00	0,00	0,00	0,00	0,00	0,00	0,00	0,00	0,000	0,000
07020902	Resíduos sólidos	1,00	0,00	0,00	0,00	0,00	0,00	0,00	0,00	0,00	0,00	0,00	0,000	0,000
07020903	Transportes colectivos de pessoas e mercadorias	3,00	0,00	0,00	0,00	0,00	0,00	0,00	0,00	0,00	0,00	0,00	0,000	0,000
0702090302	Transportes escolares	1,00	0,00	0,00	0,00	0,00	0,00	0,00	0,00	0,00	0,00	0,00	0,000	0,000
0702090303	Transportes de pessoas e mercadorias	1,00	0,00	0,00	0,00	0,00	0,00	0,00	0,00	0,00	0,00	0,00	0,000	0,000
0702090399	Outros	1,00	0,00	0,00	0,00	0,00	0,00	0,00	0,00	0,00	0,00	0,00	0,000	0,000
07020904	Trabalhos por conta de particulares	8.500,00	0,00	6.124,18	31,98	5.953,21	0,00	0,00	0,00	5.953,21	5.953,21	0,00	0,000	70.038
07020909	Canições e gatifeios	1,00	0,00	0,00	0,00	0,00	0,00	0,00	0,00	0,00	0,00	0,00	0,000	0,000
07020999	Outros	6.000,00	4.302,03	11.471,33	1.713,12	12.442,57	1.713,12	1.713,12	4.302,03	6.427,42	10.729,45	0,00	71.700	107.124
0703	Rendas	127.000,00	22.832,38	81.350,52	0,00	72.853,59	0,00	0,00	2.175,44	70.678,15	72.853,59	0,00	1.713	55.652
070301	Habitacões	31.000,00	99,90	29.681,81	0,00	29.681,81	0,00	0,00	0,00	29.681,81	29.681,81	0,00	0,000	95.748
070302	Edifícios	93.000,00	22.732,48	49.573,99	0,00	41.077,06	0,00	0,00	2.175,44	38.901,62	41.077,06	0,00	2.339	41.830
070399	Outras	3.000,00	0,00	2.094,72	0,00	2.094,72	0,00	0,00	0,00	2.094,72	2.094,72	0,00	0,000	69.824
08	Outras receitas correntes	31.550,00	32.372,05	1.103,27	0,00	1.103,27	0,00	0,00	0,00	1.103,27	1.103,27	0,00	0,000	3.497
0601	Outras	31.550,00	32.372,05	1.103,27	0,00	1.103,27	0,00	0,00	0,00	1.103,27	1.103,27	0,00	0,000	3.497
060199	Outras	31.550,00	32.372,05	1.103,27	0,00	1.103,27	0,00	0,00	0,00	1.103,27	1.103,27	0,00	0,000	3.497
06019901	Indemniz. por deterior. roubo extravio bens patrim.	50,00	0,00	20,00	0,00	20,00	0,00	0,00	0,00	20,00	20,00	0,00	0,000	40,000
06019902	Indem. estrag. prov. outrém viat. outr. equip. aut. local	500,00	0,00	1.068,27	0,00	1.068,27	0,00	0,00	0,00	1.068,27	1.068,27	0,00	0,000	213.654
06019903	IVA reembolsado	30.000,00	32.372,05	0,00	0,00	0,00	0,00	0,00	0,00	0,00	0,00	0,00	0,000	0,000
06019999	Diversas	1.000,00	0,00	15,00	0,00	15,00	0,00	0,00	0,00	15,00	15,00	0,00	0,000	1.500
Receita de capital														
09	Venda de bens de investimento	50.017,00	0,00	42.300,00	0,00	42.300,00	0,00	0,00	0,00	42.300,00	42.300,00	0,00	0,000	84.571
0901	Terrenos	50.001,00	0,00	42.000,00	0,00	42.000,00	0,00	0,00	0,00	42.000,00	42.000,00	0,00	0,000	83.998

Demonstração de Execução Orçamental da F. Ceita

Município de Carregal do Sal

(designação da autarquia local)

Ano: 2021

Euros

Rúbrica	Descrição	Previsões corrigidas	Rec. p/ cobrar per. anteriores	Receitas liquidadas	Liquidações anuladas	Receitas cobradas brutas	Reembolsos e Restituições		Receitas cobradas líquidas		Rec. p/ cobrar final do período	Grau exec. orçamental	
							Emitidos	Pagos	Períodos anteriores	Período corrente		Períodos anteriores	Período corrente
Receita de capital													
090101	Sociedades e quase-sociedades não financeiras	50.000,00	0,00	42.000,00	0,00	42.000,00	0,00	0,00	0,00	42.000,00	0,00	0,00	84,000
090110	Famílias	1,00	0,00	0,00	0,00	0,00	0,00	0,00	0,00	0,00	0,00	0,00	0,000
0902	Habitções	1,00	0,00	0,00	0,00	0,00	0,00	0,00	0,00	0,00	0,00	0,00	0,000
090210	Famílias	1,00	0,00	0,00	0,00	0,00	0,00	0,00	0,00	0,00	0,00	0,00	0,000
0903	Edifícios	3,00	0,00	0,00	0,00	0,00	0,00	0,00	0,00	0,00	0,00	0,00	0,000
090301	Sociedades e quase-sociedades não financeiras	1,00	0,00	0,00	0,00	0,00	0,00	0,00	0,00	0,00	0,00	0,00	0,000
090309	Instituições sem fins lucrativos	1,00	0,00	0,00	0,00	0,00	0,00	0,00	0,00	0,00	0,00	0,00	0,000
090310	Famílias	1,00	0,00	0,00	0,00	0,00	0,00	0,00	0,00	0,00	0,00	0,00	0,000
0904	Outros bens de investimento	12,00	0,00	300,00	0,00	300,00	0,00	0,00	0,00	300,00	0,00	0,00	2500,000
090401	Sociedades e quase-sociedades não financeiras	3,00	0,00	300,00	0,00	300,00	0,00	0,00	0,00	300,00	0,00	0,00	10000,000
09040101	Equipamento de transporte	1,00	0,00	0,00	0,00	0,00	0,00	0,00	0,00	0,00	0,00	0,00	0,000
09040102	Maquinaria e equipamento	1,00	0,00	300,00	0,00	300,00	0,00	0,00	0,00	300,00	0,00	0,00	30000,000
09040103	Outros	1,00	0,00	0,00	0,00	0,00	0,00	0,00	0,00	0,00	0,00	0,00	0,000
090406	Admin. Pública-Admin. local-Continente	3,00	0,00	0,00	0,00	0,00	0,00	0,00	0,00	0,00	0,00	0,00	0,000
09040601	Equipamento de transporte	1,00	0,00	0,00	0,00	0,00	0,00	0,00	0,00	0,00	0,00	0,00	0,000
09040602	Maquinaria e equipamento	1,00	0,00	0,00	0,00	0,00	0,00	0,00	0,00	0,00	0,00	0,00	0,000
09040603	Outros	1,00	0,00	0,00	0,00	0,00	0,00	0,00	0,00	0,00	0,00	0,00	0,000
090409	Instituições sem fins lucrativos	3,00	0,00	0,00	0,00	0,00	0,00	0,00	0,00	0,00	0,00	0,00	0,000
09040901	Equipamento de transporte	1,00	0,00	0,00	0,00	0,00	0,00	0,00	0,00	0,00	0,00	0,00	0,000
09040902	Maquinaria e equipamento	1,00	0,00	0,00	0,00	0,00	0,00	0,00	0,00	0,00	0,00	0,00	0,000
09040903	Outros	1,00	0,00	0,00	0,00	0,00	0,00	0,00	0,00	0,00	0,00	0,00	0,000
090410	Famílias	3,00	0,00	0,00	0,00	0,00	0,00	0,00	0,00	0,00	0,00	0,00	0,000
09041001	Equipamento de transporte	1,00	0,00	0,00	0,00	0,00	0,00	0,00	0,00	0,00	0,00	0,00	0,000
09041002	Maquinaria e equipamento	1,00	0,00	0,00	0,00	0,00	0,00	0,00	0,00	0,00	0,00	0,00	0,000
09041003	Outros	1,00	0,00	0,00	0,00	0,00	0,00	0,00	0,00	0,00	0,00	0,00	0,000
10	Transferências de capital	4.302.167,00	0,00	2.093.013,97	0,00	2.093.013,97	0,00	0,00	0,00	2.093.013,97	0,00	0,00	64,000
1001	Sociedades e quase-sociedades não financeiras	3,00	0,00	0,00	0,00	0,00	0,00	0,00	0,00	0,00	0,00	0,00	48,650
100101	Públicas	2,00	0,00	0,00	0,00	0,00	0,00	0,00	0,00	0,00	0,00	0,00	0,000
10010102	Empresas públicas municipais e intermunicipais	1,00	0,00	0,00	0,00	0,00	0,00	0,00	0,00	0,00	0,00	0,00	0,000
10010199	Outras	1,00	0,00	0,00	0,00	0,00	0,00	0,00	0,00	0,00	0,00	0,00	0,000
100102	Privadas	1,00	0,00	0,00	0,00	0,00	0,00	0,00	0,00	0,00	0,00	0,00	0,000
1003	Administração central	4.275.013,00	0,00	2.093.013,97	0,00	2.093.013,97	0,00	0,00	0,00	2.093.013,97	0,00	0,00	48,959
100301	Estado	1.246.892,00	0,00	611.054,70	0,00	611.054,70	0,00	0,00	0,00	611.054,70	0,00	0,00	49,006
10030101	Fundo de Equilíbrio Financeiro	436.363,00	0,00	436.363,00	0,00	436.363,00	0,00	0,00	0,00	436.363,00	0,00	0,00	100,000
10030104	Cooperação Técnica e Financeira	650.835,00	0,00	14.999,70	0,00	14.999,70	0,00	0,00	0,00	14.999,70	0,00	0,00	2,305
1003010401	DGAL- Requalificação Estádio Nossa Sr.ª das Fiebras	15.000,00	0,00	14.999,70	0,00	14.999,70	0,00	0,00	0,00	14.999,70	0,00	0,00	89,998

Demonstração de Execução Orçamental da F. Ceita

Município de Carregal do Sal

(designação da autarquia local)

Ano: 2021

Euros

Rúbrica	Descrição	Previsões corrigidas	Rec. p/ cobrar per. anteriores	Recettas liquidadas	Liquidações anuladas	Recettas cobradas brutas	Reembolsos e Restituições		Recettas cobradas líquidas		Rec. p/ cobrar final do período	Grau exec. orçamental Períodos anteriores	Período corrente
							Emitidos	Pagos	Períodos anteriores	Período corrente			
Receita de capital													
1003010407	DGAL-Centro Recolha Oficial Animais Comp. C. Sal	5.000,00	0,00	0,00	0,00	0,00	0,00	0,00	0,00	0,00	0,00	0,00	0,00
1003010408	Inst. Turismo Port. I.P., À Descoberte de C. Sal	600.000,00	0,00	0,00	0,00	0,00	0,00	0,00	0,00	0,00	0,00	0,00	0,00
1003010411	Mín. Educ. Remoção Amianto Escola Básica C. Sal	26.835,00	0,00	0,00	0,00	0,00	0,00	0,00	0,00	0,00	0,00	0,00	0,00
1003010412	Ministério Ambiente - Fundo Ambiental	4.000,00	0,00	0,00	0,00	0,00	0,00	0,00	0,00	0,00	0,00	0,00	0,00
10030105	Artigo 35.º, n.º 3 da Lei n.º 73/2013	159.672,00	0,00	159.672,00	0,00	159.672,00	0,00	0,00	159.672,00	159.672,00	0,00	0,00	100,000
10030106	Transferência de competências - Lei 50/2018	1,00	0,00	0,00	0,00	0,00	0,00	0,00	0,00	0,00	0,00	0,00	0,000
10030199	Outras	1,00	0,00	0,00	0,00	0,00	0,00	0,00	0,00	0,00	0,00	0,00	0,000
100307	Estado-Particip. comunitária project.co-financiados	3.028.120,00	0,00	1.481.959,27	0,00	1.481.959,27	0,00	0,00	1.481.959,27	1.481.959,27	0,00	0,00	48,940
10030703	FEDER - SAMA, Sistemas Apoio à Mod. Administrativa	7.300,00	0,00	10.049,19	0,00	10.049,19	0,00	0,00	10.049,19	10.049,19	0,00	0,00	137,660
10030724	FEDER - Loja do Cidadão de Carregal do Sal	14.780,00	0,00	0,00	0,00	0,00	0,00	0,00	0,00	0,00	0,00	0,000	0,000
10030725	FEDER - Parque Aizira Cláudio	18.590,00	0,00	0,00	0,00	0,00	0,00	0,00	0,00	0,00	0,00	0,000	0,000
10030726	FEDER - Largo Envolvente ao Julgado de Paz	1.430,00	0,00	0,00	0,00	0,00	0,00	0,00	0,00	0,00	0,00	0,000	0,000
10030727	FEDER- Requalificação Envolvente Mercado Municipal	48.995,00	0,00	18.777,71	0,00	18.777,71	0,00	0,00	18.777,71	18.777,71	0,00	0,000	38,326
10030728	FEDER- Requalificação Jardim Dr. Manuel da Costa	2.750,00	0,00	0,00	0,00	0,00	0,00	0,00	0,00	0,00	0,00	0,000	0,000
10030729	FEDER - Requalificação do Mercado Municipal	47.200,00	0,00	0,00	0,00	0,00	0,00	0,00	0,00	0,00	0,00	0,000	0,000
10030730	FEDER - Centro de Saúde de Cabanas de Viriato	6.300,00	0,00	0,00	0,00	0,00	0,00	0,00	0,00	0,00	0,00	0,000	0,000
10030734	POSEUR, Reestruturação ETAR's, Subsistema Currelos	2.227.300,00	0,00	1.314.023,22	0,00	1.314.023,22	0,00	0,00	1.314.023,22	1.314.023,22	0,00	0,000	58,996
10030735	FEDER - Musealização da Casa do Passal	134.470,00	0,00	0,00	0,00	0,00	0,00	0,00	0,00	0,00	0,00	0,000	0,000
10030737	FEDER - Eficiência Energética no Bairro do Pombal	134.900,00	0,00	139.109,15	0,00	139.109,15	0,00	0,00	139.109,15	139.109,15	0,00	0,000	103,120
10030738	POAT - Rep. danos incêndio na ETAR de Cab. Viriato	7.400,00	0,00	0,00	0,00	0,00	0,00	0,00	0,00	0,00	0,00	0,000	0,000
10030739	FEDER -Ciclovia e via pedonal C. Sal e Oliveirinha	130.000,00	0,00	0,00	0,00	0,00	0,00	0,00	0,00	0,00	0,00	0,000	0,000
10030740	FEDER -Sinalização e Exec. Passeadeiras Vila C. Sal	62.900,00	0,00	0,00	0,00	0,00	0,00	0,00	0,00	0,00	0,00	0,000	0,000
10030742	FEDER Reabilitação do Centro de Saúde de C. do Sal	183.804,00	0,00	0,00	0,00	0,00	0,00	0,00	0,00	0,00	0,00	0,000	0,000
10030799	Outros Fundos	1,00	0,00	0,00	0,00	0,00	0,00	0,00	0,00	0,00	0,00	0,000	0,000
100308	Serviços e fundos autónomos	1,00	0,00	0,00	0,00	0,00	0,00	0,00	0,00	0,00	0,00	0,000	0,000
10030801	Transferência de competências - Lei 50/2018	1,00	0,00	0,00	0,00	0,00	0,00	0,00	0,00	0,00	0,00	0,000	0,000
1005	Administração local	1,00	0,00	0,00	0,00	0,00	0,00	0,00	0,00	0,00	0,00	0,000	0,000
100501	Continente	1,00	0,00	0,00	0,00	0,00	0,00	0,00	0,00	0,00	0,00	0,000	0,000
1008	Famílias	27.150,00	0,00	0,00	0,00	0,00	0,00	0,00	0,00	0,00	0,00	0,000	0,000
100801	Famílias	27.150,00	0,00	0,00	0,00	0,00	0,00	0,00	0,00	0,00	0,00	0,000	0,000
12	Passivos financeiros	835.430,00	0,00	0,00	0,00	0,00	0,00	0,00	0,00	0,00	0,00	0,000	0,000
1206	Empréstimos a médio e longo prazos	835.430,00	0,00	0,00	0,00	0,00	0,00	0,00	0,00	0,00	0,00	0,000	0,000
120602	Sociedades financeiras	835.430,00	0,00	0,00	0,00	0,00	0,00	0,00	0,00	0,00	0,00	0,000	0,000
12060204	BPI - ETAR Currelos	701.200,00	0,00	0,00	0,00	0,00	0,00	0,00	0,00	0,00	0,00	0,000	0,000
12060205	BPI - Zona Envolvente ao Mercado Municipal	56.700,00	0,00	0,00	0,00	0,00	0,00	0,00	0,00	0,00	0,00	0,000	0,000
12060207	BPI - Musealização da Casa do Passal	77.530,00	0,00	0,00	0,00	0,00	0,00	0,00	0,00	0,00	0,00	0,000	0,000

Demonstração de Execução Orçamental da F. Ceita

Município de Carregal do Sal

(designação da autarquia local)



Ano: 2021

Rúbrica	Descrição	Previsões corrigidas	Rec. p/ cobrar per. anteriores	Recultas liquidadas	Liquidações anuladas	Recultas cobradas brutas	Reembolsos e Restituições		Recultas cobradas líquidas		Rec. p/ cobrar final do período	Grau exec. orçamental			
							Emitidos	Pagos	Períodos anteriores	Período corrente		Períodos anteriores	Período corrente	Período	
														antefiores	corrente
Receita de capital															
13	Outras receitas de capital	3,00	0,00	0,00	0,00	0,00	0,00	0,00	0,00	0,00	0,00	0,000	0,000		
1301	Outras	3,00	0,00	0,00	0,00	0,00	0,00	0,00	0,00	0,00	0,00	0,000	0,000		
130101	Indemnizações	1,00	0,00	0,00	0,00	0,00	0,00	0,00	0,00	0,00	0,00	0,000	0,000		
130102	Activos incorpóreos	1,00	0,00	0,00	0,00	0,00	0,00	0,00	0,00	0,00	0,00	0,000	0,000		
130199	Outras	1,00	0,00	0,00	0,00	0,00	0,00	0,00	0,00	0,00	0,00	0,000	0,000		
Outras receitas															
15	Reposições não abatidas nos pagamentos	1.000,00	0,00	9.183,06	0,00	9.183,06	0,00	0,00	0,00	9.183,06	0,00	0,000	918.306		
1501	Reposições não abatidas nos pagamentos	1.000,00	0,00	9.183,06	0,00	9.183,06	0,00	0,00	0,00	9.183,06	0,00	0,000	918.306		
150101	Reposições não abatidas nos pagamentos	1.000,00	0,00	9.183,06	0,00	9.183,06	0,00	0,00	0,00	9.183,06	0,00	0,000	918.306		
16	Saldo da gerência anterior	2.817.586,70	0,00	2.817.586,70	0,00	2.817.586,70	0,00	0,00	0,00	2.817.586,70	0,00	0,000	100.000		
1601	Saldo orçamental	2.817.586,70	0,00	2.817.586,70	0,00	2.817.586,70	0,00	0,00	0,00	2.817.586,70	0,00	0,000	100.000		
160101	Na posse do serviço	2.468.419,35	0,00	2.468.419,35	0,00	2.468.419,35	0,00	0,00	0,00	2.468.419,35	0,00	0,000	100.000		
160103	Na posse do serviço-Consignado	349.167,35	0,00	349.167,35	0,00	349.167,35	0,00	0,00	0,00	349.167,35	0,00	0,000	100.000		
Total Receitas Correntes		7.191.287,00	77.097,36	7.059.933,87	25.355,93	7.054.882,43	26.198,96	25.323,95	9.122,69	7.020.435,79	0,00	0,127	97.624		
Total Receitas de Capital		5.187.517,00	0,00	2.135.313,97	0,00	2.135.313,97	0,00	0,00	0,00	2.135.313,97	0,00	0,000	41.162		
Total Outras Receitas		2.818.586,70	0,00	2.826.769,76	0,00	2.826.769,76	0,00	0,00	0,00	2.826.769,76	0,00	0,000	100.290		
Total		15.197.490,70	77.097,36	12.022.017,60	25.355,93	12.016.966,16	26.198,96	25.323,95	9.122,69	11.982.519,52	0,00	0,060	78.845		

Em ... de de

ORGÃO EXECUTIVO

ORGÃO DELIBERATIVO



PRESTAÇÃO DE CONTAS 2021

Prof. ~~99~~ ~~7022~~
~~9~~
~~A~~
~~P~~ ~~0~~
~~0~~

8. Demonstração de Execução Orçamental da Despesa

Demonstração de Execução Orçamental da Despesa

Município de Carregal do Sal

Ano: 2021

(designação da autarquia local)

Código	Classif. Económica Despesa Designação	Despesas por pagar, períod. anteriores	Dotações corrigidas	Cativos/descativos	Compromissos	Obrigações	Despesas pagas liquidas de reposições		Compromissos a transferir	Obrigações por pagar	Grau de execução orçamental		
							Período anteriores	Período corrente			Período anteriores	Período corrente	
Despesa corrente													
01	Despesas com o pessoal	35.730,57	3.415.320,00	0,00	3.197.258,79	3.195.266,29	35.730,57	3.100.141,01	1.992,50	59.394,71	1,045	90.692	
0101	Remunerações certas e permanentes	29.394,35	2.686.200,00	0,00	2.443.040,11	2.441.047,61	23.394,35	2.381.025,05	1.992,50	36.628,21	0,904	91.960	
010101	Titulares órgãos soberania e memb. órgãos autárq.	2.628,55	108.200,00	0,00	108.854,39	106.854,39	2.628,55	101.316,32	0,00	2.910,52	2,407	92.760	
010104	Pessoal quadros-Regime contrato indiv. trabalho	17.872,61	1.775.000,00	0,00	1.676.334,19	1.676.334,19	17.872,61	1.627.012,73	0,00	31.448,85	1,007	91.663	
01010401	Pessoal em funções	16.511,81	1.705.000,00	0,00	1.609.640,41	1.609.640,41	16.511,81	1.564.366,62	0,00	28.761,98	0,970	91.859	
01010402	Alterações obrigatórias de posic. remuneratório	0,00	25.000,00	0,00	19.841,63	19.841,63	0,00	19.397,46	0,00	444,17	0,000	84.337	
01010403	Alterações facultativas de posic. remuneratório	17,33	6.500,00	0,00	6.087,36	6.087,36	17,33	5.837,24	0,00	132,79	0,267	91.342	
01010404	Recrutamento de Pessoal para novos postos de trab.	1.343,47	42.500,00	0,00	40.764,79	40.764,79	1.343,47	37.311,41	0,00	2.109,91	3,161	87.792	
010106	Pessoal contratado a termo	444,40	8.000,00	0,00	444,40	444,40	444,40	0,00	0,00	0,00	5,655	0,000	
01010601	Pessoal em funções	178,04	2.000,00	0,00	178,04	178,04	178,04	0,00	0,00	0,00	8,902	0,000	
01010604	Recrutamento de Pessoal para novos postos de trab.	266,36	6.000,00	0,00	266,36	266,36	266,36	0,00	0,00	0,00	4,439	0,000	
010107	Pessoal em regime de licença ou avercia	989,00	55.000,00	0,00	54.482,50	52.460,00	989,00	50.902,00	1.992,50	600,00	1,796	92.549	
010108	Pessoal aguardando aposentação	0,00	3.000,00	0,00	2.614,95	2.614,95	0,00	2.614,95	0,00	0,00	0,000	87.165	
010109	Pessoal em qualquer outra situação	283,84	68.000,00	0,00	67.787,33	67.787,33	283,84	67.210,89	0,00	292,60	0,417	98.840	
010111	Representação	811,04	30.000,00	0,00	29.221,34	29.221,34	811,04	27.472,31	0,00	937,99	2,703	91.574	
010113	Subsídio de refeição	0,00	206.000,00	0,00	176.261,04	176.261,04	0,00	176.261,04	0,00	0,00	0,000	86.131	
010114	Subsídio de férias e de Natal	227,83	306.000,00	0,00	294.713,41	294.713,41	227,83	294.340,23	0,00	145,35	0,074	96.190	
010115	Remunerações por doença e maternidade/paternidade	139,08	35.000,00	0,00	34.326,56	34.326,56	139,08	33.885,58	0,00	292,90	0,336	96.845	
0102	Abonos variáveis ou eventuais	37,77	38.905,00	0,00	28.425,48	28.425,48	37,77	28.215,23	0,00	172,48	0,097	72.523	
010202	Horas extraordinárias	36,69	10.000,00	0,00	3.752,95	3.752,95	36,69	3.672,37	0,00	43,89	0,067	35.724	
010204	Ajudas de custo	0,00	2.100,00	0,00	600,82	600,82	0,00	600,82	0,00	0,00	0,000	26.610	
010205	Abono para faltas	0,00	6.300,00	0,00	4.787,17	4.787,17	0,00	4.759,92	0,00	27,25	0,000	75.554	
010212	Indemnizações por cessação de funções	0,00	5,00	0,00	0,00	0,00	0,00	0,00	0,00	0,00	0,000	0,000	
010213	Outros suplementos e prémios	0,00	20.300,00	0,00	19.234,74	19.234,74	0,00	19.133,40	0,00	101,34	0,000	94.293	
01021302	Outros	0,00	20.300,00	0,00	19.234,74	19.234,74	0,00	19.133,40	0,00	101,34	0,000	94.293	
010214	Outros abonos em numerário ou espécie	1,08	200,00	0,00	48,80	48,80	1,08	48,72	0,00	0,00	0,540	24.360	
0103	Segurança social	12.298,45	790.215,00	0,00	725.793,20	725.793,20	12.298,45	690.600,73	0,00	22.594,92	1,656	87.432	
010301	Encargos com a saúde	0,00	82.100,00	0,00	80.074,25	80.074,25	0,00	80.074,25	0,00	0,00	0,000	97.593	
010303	Subsídio familiar a criança e jovens	0,00	15.000,00	0,00	11.535,92	11.535,92	0,00	11.535,92	0,00	0,00	0,000	76.906	
010304	Outras prestações familiares	0,00	2.500,00	0,00	232,16	232,16	0,00	232,16	0,00	0,00	0,000	9.286	
010305	Contribuições para a segurança social	12.298,45	690.105,00	0,00	596.650,81	596.650,81	12.298,45	551.759,34	0,00	22.594,02	1,652	87.566	
01030501	Assistência na doença dos funcionários públicos	0,00	102.100,00	0,00	99.156,44	99.156,44	0,00	76.562,42	0,00	22.594,02	0,000	74.989	
01030502	Segurança social dos funcionários públicos	12.298,45	528.000,00	0,00	487.494,37	487.494,37	12.298,45	475.195,92	0,00	0,00	2,629	89.999	
010305201	Caixa Geral de Aposentações	0,00	322.000,00	0,00	289.221,33	289.221,33	0,00	289.221,33	0,00	0,00	0,000	89.820	
010305202	Regime Geral	12.298,45	206.000,00	0,00	188.273,04	188.273,04	12.298,45	185.974,59	0,00	0,00	5,970	90.279	
01030504	Outros	0,00	5,00	0,00	0,00	0,00	0,00	0,00	0,00	0,00	0,000	0,000	

Demonstração de Execução Orçamental da Despesa

Município de Carregal do Sal

(designação da autarquia local)

Ano: 2021

Euros

Código	Classif. Económica Despesa Designação	Despesas por pagar períod. anteriores	Dotações corrigidas	Cativos/descontos	Compromissos	Obrigações	Despesas pagas líquidas de reposições		Compromissos a transferir	Obrigações por pagar	Grau de execução orçamental	
							Períodos anteriores	Período corrente			Total	Períodos anteriores
	Despesa corrente											
010308	Outras pensões	0,00	31.500,00	0,00	19.843,44	19.843,44	19.843,44	0,00	0,00	0,00	0,00	62.360
010309	Seguros	0,00	29.000,00	0,00	27.666,62	27.666,62	27.666,62	0,00	0,00	0,00	0,00	96.388
01030901	Seguros acidentes trabalho doenças profissionais	0,00	28.000,00	0,00	27.666,62	27.666,62	27.666,62	0,00	0,00	0,00	0,00	96.388
010310	Outras despesas de segurança social	0,00	10,00	0,00	0,00	0,00	0,00	0,00	0,00	0,00	0,00	0,000
01031001	Eventualidade maternidade, paternidade e adopção	0,00	5,00	0,00	0,00	0,00	0,00	0,00	0,00	0,00	0,00	0,000
01031099	Outras despesas de segurança social	0,00	5,00	0,00	0,00	0,00	0,00	0,00	0,00	0,00	0,00	0,000
02	Aquisição de bens e serviços	172.509,42	3.186.774,70	0,00	2.720.222,11	2.583.826,91	2.225.706,75	2.398.200,51	136.593,20	185.428,40	5.413	69.842
0201	Aquisição de bens	69.593,56	925.001,00	0,00	754.974,66	706.912,79	578.252,12	647.843,68	48.061,87	59.067,11	7.524	62.514
020102	Combustíveis e lubrificantes	1.077,88	91.000,00	0,00	80.986,97	80.986,97	72.069,72	73.147,60	0,00	7.839,37	1.184	79.197
02010201	Gasolina	574,66	9.500,00	0,00	7.506,31	7.506,31	6.509,12	7.083,78	0,00	424,53	6,049	66.517
02010202	Gasóleo	491,72	76.500,00	0,00	68.665,58	68.665,58	61.784,42	62.276,14	0,00	6.309,44	0,643	80.764
02010299	Outros	11,50	5.000,00	0,00	4.893,08	4.893,08	3.776,16	3.787,68	0,00	1.105,40	0,290	75.524
020103	Munições, explosivos e artifícios	0,00	1.000,00	0,00	695,27	695,27	695,27	695,27	0,00	0,00	0,00	69.527
020104	Limpeza e higiene	1.999,09	30.000,00	0,00	22.163,43	22.016,57	1.999,09	20.662,65	146,86	1.193,92	6,664	62.879
020105	Alimentação-Refeições confecionadas	20.234,07	127.200,00	0,00	116.159,71	116.159,71	84.838,43	105.072,50	0,00	11.067,21	15,907	66.687
020106	Alimentação-Géneros para confeccionar	195,20	17.900,00	0,00	9.890,58	9.893,68	8.847,07	9.032,27	306,90	651,41	1,035	49.425
020107	Vestuário e artigos pessoais	2.842,16	25.500,00	0,00	22.156,51	21.419,56	18.577,40	21.419,56	738,95	0,00	11,146	72.853
020108	Material de escritório	1.035,82	23.000,00	0,00	15.343,58	15.165,50	1.035,82	14.105,89	178,08	1.059,81	4,504	56.826
020109	Produtos químicos e farmacêuticos	0,00	16.000,00	0,00	14.345,12	8.770,05	0,00	8.770,05	5.575,07	0,00	0,000	54.813
020112	Material de transporte-Peças	1.636,23	46.500,00	0,00	36.437,89	35.378,06	1.636,23	33.052,40	1.059,83	688,43	4,040	81.611
020113	Material de consumo hoteleiro	846,77	6.500,00	0,00	2.346,23	2.328,84	846,77	2.328,84	17,39	0,00	13,027	22.801
020114	Outro material-Peças	497,47	12.000,00	0,00	9.665,10	9.360,98	497,47	8.181,08	324,12	1.169,90	4,146	64.113
020115	Prémios, condecorações e ofertas	3.812,57	23.000,00	0,00	21.020,85	21.020,85	3.612,57	15.654,53	0,00	5.396,32	15,707	52.356
020117	Ferramentas e utensílios	1.080,96	10.000,00	0,00	6.922,33	6.918,58	1.080,96	6.468,91	3,75	449,67	10,810	53.880
020118	Livros e documentação técnica	0,00	1.000,00	0,00	16,49	16,49	0,00	16,49	0,00	0,00	0,000	1.649
020119	Artigos honoríficos e de decoração	0,00	1.000,00	0,00	638,79	638,79	638,79	638,79	0,00	0,00	0,000	63.879
020120	Material de educação, cultura e recreio	51,86	14.500,00	0,00	12.143,83	10.770,45	51,86	8.310,72	1.373,38	2.407,65	0,358	57.315
020121	Outros bens	34.493,46	484.901,00	0,00	393.921,98	345.582,44	34.493,46	316.399,02	38.339,54	27.192,42	7,114	66.547
0202	Aquisição de serviços	102.915,86	2.261.773,70	0,00	1.865.247,45	1.876.716,12	1.647.454,63	1.750.354,83	88.531,33	125.361,28	4.550	72.839
020201	Encargos das instalações	7.861,01	276.640,00	0,00	231.466,54	229.219,31	7.845,35	218.426,03	2.447,63	10.763,28	2,636	76.121
020202	Limpeza e higiene	0,00	12.000,00	0,00	6.079,72	6.079,72	6.079,72	6.079,72	0,00	0,00	0,000	67.331
020203	Conservação de bens	1.602,10	34.500,00	0,00	28.193,12	26.462,29	1.602,10	24.564,71	1.730,83	1.877,58	4,644	66.616
020204	Instalação de edifícios	0,00	5,00	0,00	0,00	0,00	0,00	0,00	0,00	0,00	0,000	0,000
020205	Locação de material de informática	0,00	5,00	0,00	0,00	0,00	0,00	0,00	0,00	0,00	0,000	0,000
020206	Locação de material de transporte	0,00	12.500,00	0,00	0,00	0,00	0,00	0,00	0,00	0,00	0,000	0,000
020208	Locação de outros bens	0,00	56.500,00	0,00	6.603,50	7.073,26	0,00	7.073,26	1.830,24	0,00	0,000	12.091

Demonstração de Execução Orçamental da Despesa

Município de Carregal do Sal

(designação da autarquia local)

Ano: 2021

Euros

Código	Classif. Económica Despesa Designação	Despesas por pagar periód. anteriores	Dotações comigadas	Cativos/descativos	Compromissos	Obrigações	Despesas pagas liquidas de reposições		Compromissos a transferir	Obrigações por pagar	Grau de execução orçamental	
							Período anteriores	Período corrente			Período anteriores	Período corrente
Despesa corrente												
020209	Comunicações	359,67	44.000,00	0,00	41.828,12	41.360,29	359,67	40.816,52	467,83	184,10	0,817	92,765
020210	Transportes	3.340,00	390.000,00	0,00	347.333,88	347.183,26	3.340,00	319.275,38	150,82	24.567,85	0,856	81,865
020211	Representação dos serviços	0,00	2.000,00	0,00	1.251,30	1.251,30	0,00	1.251,30	0,00	0,00	0,000	62,555
020212	Seguros	292,50	78.000,00	0,00	69.586,47	66.363,18	292,50	66.070,68	605,29	0,00	0,375	88,552
020213	Deslocações e estadas	0,00	1.500,00	0,00	288,72	288,72	0,00	288,72	0,00	0,00	0,000	19,248
020214	Estudos, pareceres, projetos e consultadoria	24.276,82	57.150,00	0,00	38.801,64	36.801,64	24.276,82	11.524,82	3.000,00	0,00	42,478	20,166
020215	Formação	0,00	7.000,00	0,00	5.393,90	1.805,00	0,00	1.705,00	3.588,90	100,00	0,000	24,357
020216	Seminários, exposições e similares	0,00	5,00	0,00	0,00	0,00	0,00	0,00	0,00	0,00	0,000	0,000
020217	Publicidade	0,00	12.000,00	0,00	10.179,82	8.113,32	0,00	8.113,32	1.066,50	0,00	0,000	75,944
020218	Vigilância e segurança	747,09	15.500,00	0,00	9.200,20	8.618,84	747,09	7.163,93	581,36	707,82	4,820	46,219
020219	Assistência técnica	7.852,55	98.500,00	0,00	80.687,87	74.405,89	7.852,55	64.270,85	6.281,88	2.282,49	7,972	65,250
020220	Outros trabalhos especializados	10.225,21	310.930,00	0,00	278.244,08	214.912,09	10.225,21	176.546,82	63.331,99	28.140,06	3,289	56,780
020224	Encargos de cobrança de receitas	0,00	34.000,00	0,00	33.304,95	33.304,95	0,00	33.304,95	0,00	0,00	0,000	97,956
020225	Outros serviços	46.358,91	817.098,70	0,00	772.121,22	768.473,06	46.358,91	664.406,07	3.648,16	57.708,08	5,674	81,319
03	Juros e outros encargos	0,00	15.000,00	0,00	5.925,58	5.925,58	0,00	5.925,58	0,00	0,00	0,000	39,504
0301	Juros da dívida pública	0,00	15.000,00	0,00	5.925,58	5.925,58	0,00	5.925,58	0,00	0,00	0,000	39,504
030103	Sociedades financ.-Bancos e outras instit. financeiras	0,00	15.000,00	0,00	5.925,58	5.925,58	0,00	5.925,58	0,00	0,00	0,000	39,504
03010302	Empréstimos de médio e longo prazos	0,00	15.000,00	0,00	5.925,58	5.925,58	0,00	5.925,58	0,00	0,00	0,000	39,504
04	Transferências correntes	11.054,51	863.602,00	0,00	483.025,80	487.162,95	11.054,51	453.689,37	5.862,95	22.419,07	1,255	53,150
0401	Sociedades e quase sociedades não financeiras	0,00	12.000,00	0,00	11.794,67	11.794,67	0,00	11.794,67	0,00	0,00	0,000	98,289
040101	Públicas	0,00	12.000,00	0,00	11.794,67	11.794,67	0,00	11.794,67	0,00	0,00	0,000	98,289
04010101	Empresas públicas municipais e intermunicipais	0,00	12.000,00	0,00	11.794,67	11.794,67	0,00	11.794,67	0,00	0,00	0,000	98,289
0403	Administração central	0,00	7.600,00	0,00	2.020,00	2.020,00	0,00	2.020,00	0,00	0,00	0,000	26,579
040301	Estado	0,00	7.600,00	0,00	2.020,00	2.020,00	0,00	2.020,00	0,00	0,00	0,000	26,579
0405	Administração local	1.332,72	107.501,00	0,00	92.802,41	86.959,72	1.332,72	79.170,89	5.842,69	12.456,11	1,240	68,065
040501	Continente	1.332,72	107.501,00	0,00	92.802,41	86.959,72	1.332,72	79.170,89	5.842,69	12.456,11	1,240	68,065
04050102	Freguesias	272,38	25.000,00	0,00	13.213,57	13.213,57	272,38	13.213,57	0,00	429,36	1,090	50,047
04050104	Associações de municípios	1.060,34	85.000,00	0,00	64.348,84	58.782,15	1.060,34	45.695,06	5.566,89	12.026,75	1,631	70,300
04050107	Assembleias distritais	0,00	1,00	0,00	0,00	0,00	0,00	0,00	0,00	0,00	0,000	0,000
04050108	Outros	0,00	17.500,00	0,00	15.240,00	14.964,00	0,00	14.964,00	276,00	0,00	0,000	85,509
0407	Instituições sem fins lucrativos	9.721,79	696.500,00	0,00	365.064,51	365.064,51	9.721,79	345.379,76	0,00	8.962,89	1,396	49,588
040701	Associações sem fins lucrativos	9.721,79	696.500,00	0,00	365.064,51	365.064,51	9.721,79	345.379,76	0,00	8.962,89	1,396	49,588
0408	Famílias	0,00	30.001,00	0,00	21.344,31	21.324,05	0,00	21.324,05	20,26	0,00	0,000	71,078
040802	Outras	0,00	30.001,00	0,00	21.344,31	21.324,05	0,00	21.324,05	20,26	0,00	0,000	71,078
06	Outras despesas correntes	984,00	53.000,00	0,00	30.697,94	30.521,79	984,00	29.161,76	176,15	376,03	1,857	55,022
0602	Diversas	984,00	53.000,00	0,00	30.697,94	30.521,79	984,00	29.161,76	176,15	376,03	1,857	55,022

Demonstração de Execução Orçamental da Despesa

Município de Carregal do Sal

(designação da autarquia local)

Ano: 2021

Euros

Código	Classif. Económica Despesa Designação	Despesas por pagar período anteriores		Dotações corrigidas	Cativos/descontos	Compromissos	Obrigações	Despesas pagas líquidas de reposições		Compromissos a transferir	Obrigações por pagar	Grau de execução orçamental	
		Período anterior	Período corrente					Período anterior	Período corrente			Período anterior	Período corrente
Despesa corrente													
060201	Impostos e taxas	884,00	42.500,00	0,00	29.076,74	29.076,74	984,00	28.041,43	29.025,43	0,00	51,31	2,315	65,980
060203	Outras	0,00	10.500,00	0,00	1.621,20	1.445,05	0,00	1.120,33	1.120,33	176,15	324,72	0,000	10,670
06020301	Outras restituições	0,00	1.000,00	0,00	0,00	0,00	0,00	0,00	0,00	0,00	0,00	0,000	0,000
06020302	IVA pago	0,00	7.000,00	0,00	0,00	0,00	0,00	0,00	0,00	0,00	0,00	0,000	0,000
06020304	Serviços bancários	0,00	1.500,00	0,00	1.120,33	1.120,33	0,00	1.120,33	1.120,33	0,00	0,00	0,000	74,668
06020305	Outras	0,00	1.000,00	0,00	500,87	324,72	0,00	0,00	0,00	176,15	324,72	0,000	0,000
Despesa de capital													
07	Aquisição de bens de capital	98.912,25	6.925.779,00	0,00	3.903.658,90	3.057.850,48	108.956,05	2.782.512,73	2.871.468,78	845.808,41	186.381,71	1,573	39,887
0701	Investimentos	51.460,54	4.068.162,00	0,00	2.442.176,70	2.314.883,14	61.504,34	2.108.597,94	2.188.102,28	127.293,56	146.780,86	1,512	51,783
070101	Terenos	0,00	40.002,00	0,00	1.000,00	1.000,00	0,00	1.000,00	1.000,00	0,00	0,00	0,000	2,500
070102	Habitlações	17.272,32	68.000,00	0,00	66.434,50	65.224,29	17.272,32	47.951,97	65.224,29	1.210,21	0,00	25,400	70,518
07010203	Reparação e beneficiação	17.272,32	68.000,00	0,00	66.434,50	65.224,29	17.272,32	47.951,97	65.224,29	1.210,21	0,00	25,400	70,518
070103	Edifícios	6.059,39	363.846,00	0,00	58.256,55	57.913,17	6.059,39	50.442,35	56.501,74	343,78	1.411,43	1,579	13,141
07010301	Instalações de serviços	6.059,39	256.241,00	0,00	35.292,85	34.949,07	6.059,39	27.478,25	33.537,84	343,78	1.411,43	2,365	10,724
07010302	Instalações desportivas e recreativas	0,00	39.003,00	0,00	0,00	0,00	0,00	0,00	0,00	0,00	0,00	0,000	0,000
07010303	Mercados e instalações de fiscalização sanitária	0,00	60.601,00	0,00	4.920,00	4.920,00	0,00	4.920,00	4.920,00	0,00	0,00	0,000	8,119
07010305	Escolas	0,00	28.000,00	0,00	18.044,10	18.044,10	0,00	18.044,10	18.044,10	0,00	0,00	0,000	64,443
07010307	Outros	0,00	1,00	0,00	0,00	0,00	0,00	0,00	0,00	0,00	0,00	0,000	0,000
070104	Construções diversas	19.209,42	2.860.403,00	0,00	1.707.289,71	1.630.466,21	19.209,42	1.476.568,52	1.465.797,94	76.821,50	134.670,27	0,672	51,622
07010401	Viadutos, arruamentos e obras complementares	0,00	1,00	0,00	0,00	0,00	0,00	0,00	0,00	0,00	0,00	0,000	0,000
07010402	Sistemas de drenagem de águas residuais	591,66	29.000,00	0,00	24.273,94	14.220,88	591,66	13.628,22	14.220,88	10.053,06	0,00	2,040	46,997
07010403	Estações de tratamento de águas residuais	18.617,76	2.708.000,00	0,00	1.587.578,48	1.576.312,29	18.617,76	1.423.024,25	1.441.642,02	11.266,19	134.670,27	0,698	52,549
07010404	Iluminação pública	0,00	2.000,00	0,00	0,00	0,00	0,00	0,00	0,00	0,00	0,00	0,000	0,000
07010405	Instalações desportivas e recreativas	0,00	1,00	0,00	0,00	0,00	0,00	0,00	0,00	0,00	0,00	0,000	0,000
07010407	Captação e distribuição de água	0,00	10.000,00	0,00	6.493,97	6.471,34	0,00	6.471,34	6.471,34	12,63	0,00	0,000	64,713
07010409	Sinalização e trânsito	0,00	106.400,00	0,00	87.231,32	31.741,70	0,00	31.741,70	31.741,70	55.489,82	0,00	0,000	29,932
07010413	Outros	0,00	5.091,09	0,00	1.722,00	1.722,00	0,00	1.722,00	1.722,00	0,00	0,00	0,000	34,433
070105	Material de transporte	0,00	295.000,00	0,00	280.403,20	280.403,20	0,00	280.403,20	280.403,20	0,00	0,00	0,000	95,052
07010602	Outro	0,00	295.000,00	0,00	280.403,20	280.403,20	0,00	280.403,20	280.403,20	0,00	0,00	0,000	95,052
070107	Equipamento de informática	1.230,00	70.003,00	0,00	32.788,97	26.658,65	1.230,00	23.929,28	25.159,28	6.130,32	1.499,37	1,757	34,183
070108	Software informático	6.785,36	36.501,00	0,00	24.438,96	22.724,34	6.785,36	15.331,36	22.116,72	1.714,82	607,62	18,590	42,003
070109	Equipamento administrativo	904,05	21.500,00	0,00	20.984,42	20.689,47	904,05	18.861,37	19.795,42	294,95	904,05	4,205	87,727
070110	Equipamento básico	0,00	154.053,00	0,00	119.760,14	118.612,87	10.043,80	108.569,07	118.612,87	1.167,27	0,00	6,520	70,475
07011002	Outro	0,00	154.053,00	0,00	119.760,14	118.612,87	10.043,80	108.569,07	118.612,87	1.167,27	0,00	6,520	70,475
070111	Ferramentas e utensílios	0,00	16.000,00	0,00	15.790,87	15.163,57	0,00	15.163,57	15.163,57	627,30	0,00	0,000	94,772
070115	Outros investimentos	0,00	122.854,00	0,00	115.028,98	76.045,97	0,00	68.357,25	68.357,25	38.983,51	7.688,12	0,000	55,941

Demonstração de Execução Orçamental da Despesa

Município de Carregal do Sal

(designação da autarquia local)

Ano: 2021

Euros

Código	Classif. Económica Despesa Designação	Despesas por pagar período anteriores	Dotações corrigidas	Cativos/descativos	Compromissos	Obrigações	Despesas pagas líquidas de reposições		Compromissos a transferir	Obrigações por pagar	Grau de execução orçamental	
							Período anteriores	Período corrente			Período anteriores	Período corrente
	Despesa de capital											
0703	Bens de domínio público	47.451,71	2.857.617,00	0,00	1.461.482,20	742.987,35	47.451,71	655.914,79	716.514,85	39.600,85	1,661	22.953
070302	Edifícios	0,00	42.500,00	0,00	40.485,41	36.697,62	0,00	36.697,62	1.787,79	0,00	0,000	91.053
07030205	Escolas	0,00	42.500,00	0,00	40.485,41	36.697,62	0,00	36.697,62	1.787,79	0,00	0,000	91.053
070303	Outras construções e infraestruturas	47.451,71	2.863.277,00	0,00	1.401.316,79	694.429,73	47.451,71	607.377,17	708.887,08	39.600,85	1,637	23.512
07030301	Viadutos, armamentos e obras complementares	22.869,50	1.312.575,00	0,00	1.053.312,37	455.860,95	22.869,50	403.865,69	597.351,42	28.225,77	1,742	30.769
07030305	Parques e jardins	0,00	5.500,00	0,00	1.526,01	1.526,01	0,00	1.526,01	0,00	0,00	0,000	27.746
07030306	Instalações desportivas e recreativas	24.582,21	1.234.702,00	0,00	321.609,42	212.072,79	24.582,21	177.115,49	105.535,64	10.375,08	1,991	14.345
07030307	Captação e distribuição de água	0,00	29.000,00	0,00	24.587,51	24.587,51	0,00	24.587,51	0,00	0,00	0,000	98.350
07030308	Viagem rural	0,00	5.000,00	0,00	0,00	0,00	0,00	0,00	0,00	0,00	0,000	0,000
07030313	Outros	0,00	500,00	0,00	282,48	282,48	0,00	282,48	0,00	0,00	0,000	55.495
070305	Bens do património histórico, artístico e cultural	0,00	231.840,00	0,00	19.690,00	9.840,00	0,00	9.840,00	9.840,00	0,00	0,000	4.244
070306	Outros bens de domínio público	0,00	0,00	0,00	0,00	0,00	0,00	0,00	0,00	0,00	0,000	0,000
08	Transferências de capital	3.157,45	459.954,00	0,00	294.150,44	241.814,75	3.157,45	227.755,17	52.335,69	10.902,13	0,686	49.517
0803	Administração central	0,00	2,00	0,00	0,00	0,00	0,00	0,00	0,00	0,00	0,000	0,000
080301	Estado	0,00	1,00	0,00	0,00	0,00	0,00	0,00	0,00	0,00	0,000	0,000
080306	Serviços e fundos autónomos	0,00	1,00	0,00	0,00	0,00	0,00	0,00	0,00	0,00	0,000	0,000
0805	Administração local	3.157,45	330.452,00	0,00	234.128,74	181.793,05	3.157,45	167.733,47	52.335,69	10.902,13	0,955	50.759
080501	Contínente	3.157,45	330.452,00	0,00	234.128,74	181.793,05	3.157,45	167.733,47	52.335,69	10.902,13	0,955	50.759
08050102	Freguesias	0,00	157.200,00	0,00	149.281,25	146.281,25	0,00	149.281,25	0,00	0,00	0,000	84.963
08050104	Associações de municípios	3.157,45	170.750,00	0,00	82.472,51	32.511,80	3.157,45	18.452,22	48.960,71	10.902,13	1,649	10.907
08050107	Assembleias municipais	0,00	1,00	0,00	0,00	0,00	0,00	0,00	0,00	0,00	0,000	0,000
08050108	Outros	0,00	2.501,00	0,00	2.374,98	0,00	0,00	0,00	2.374,98	0,00	0,000	0,000
0807	Instituições sem fins lucrativos	0,00	129.500,00	0,00	60.021,70	60.021,70	0,00	60.021,70	0,00	0,00	0,000	46.349
080701	Instituições sem fins lucrativos	0,00	129.500,00	0,00	60.021,70	60.021,70	0,00	60.021,70	0,00	0,00	0,000	46.349
08	Activos financeiros	0,00	1,00	0,00	0,00	0,00	0,00	0,00	0,00	0,00	0,000	0,000
0908	Unidades de participação	0,00	1,00	0,00	0,00	0,00	0,00	0,00	0,00	0,00	0,000	0,000
090806	Admin. públicas-Admin. central-Serv. fundos autónomos	0,00	1,00	0,00	0,00	0,00	0,00	0,00	0,00	0,00	0,000	0,000
10	Passivos financeiros	0,00	284.900,00	0,00	283.619,13	283.619,13	0,00	283.619,13	0,00	0,00	0,000	89.550
1006	Empréstimos a médio e longo prazos	0,00	284.900,00	0,00	283.619,13	283.619,13	0,00	283.619,13	0,00	0,00	0,000	89.550

136

Demonstração de Execução Orçamental da Despesa

Município de Carregal do Sal

(designação da autarquia local)



Ano: 2021

Euros

Código	Classif. Económica Despesa Designação	Despesas por pagar períod. anteriores	Dotações corrigidas	Cativos/descativos	Compromissos	Obrigações	Despesas pagas liquidas de reposições		Compromissos a transferir	Obrigações por pagar	Grau de execução orçamental	
							Períodos anteriores	Período corrente			Total	Períodos anteriores
100603	Socied.financ.-Bancos e outras instit. financeiras	0,00	284.900,00	0,00	283.619,13	283.619,13	0,00	283.619,13	0,00	0,00	0,000	99,550
	Total Despesas Correntes	220.278,50	7.526.696,70	0,00	6.447.130,32	6.302.505,52	220.262,84	5.814.524,47	144.624,80	267.619,21	2,926	77,253
	Total Despesas de Capital	102.069,70	7.670.534,00	0,00	4.481.428,47	3.563.284,37	112.113,50	3.273.887,03	898.144,10	187.283,84	1,482	42,681
	Total Geral	322.348,20	15.197.330,70	0,00	10.928.558,79	9.865.789,89	332.376,34	9.088.511,50	1.042.768,90	454.902,05	2,187	59,803

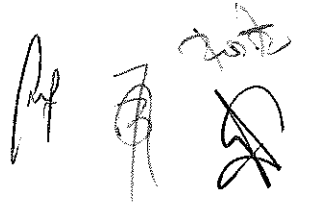
Despesa de capital

ORGÃO EXECUTIVO

Em de de

ORGÃO DELIBERATIVO

Em de de





PRESTAÇÃO DE CONTAS 2021

[Handwritten signatures and initials]

9. Demonstração de execução do Plano Plurianual de Investimentos

DPPI - Demonstração de Execução do Plano Plurianual de Investimentos




Período: de 01-01-2021 a 31-12-2021

Município de Carregal do Sal

(designação da autarquia local)

Objetivo	Número do Projeto	Designação do Projeto	Forma de Realização	Rubrica Orçamental	Fonte de Financiamento				Datas		Fase de Execução	
					RG	RP	UE	EMPR	ND	Início		Fim
[1]	[2]	[3]	[4]	[5]	[6]	[7]	[8]	[9]	[10]	[11]	[12]	[13]
01/001	2016/30.1	Aquisição de terrenos	F	D6		250.001,00				2018-01-01	2021-12-01	5
01/001	2016/30.2	Elaboração de Estudos e Projectos	O	D6		1,00				2018-01-01	2021-12-01	0
01/001	2016/30.3	Obras de Requalificação do Gorgulho	O	D6		1,00				2018-01-01	2023-12-01	0
01/001	2016/32	SAMA - Modernização Administrativa via CIMVDL	O	D6		7.741,91	43.870,85			2016-01-01	2021-12-01	4
01/001	2018/1.1	Equipamento de Informática	O	D6		257.574,32				2018-01-01	2021-12-01	3
01/001	2018/1.2	Software Informático	O	D6		93.529,63				2018-01-01	2021-12-01	3
01/001	2018/1.3	Equipamento Administrativo	O	D6		104.904,72				2018-01-01	2021-12-01	3
01/001	2018/2.1	Material de Transporte	O	D6		343.016,67				2018-01-01	2021-12-01	3
01/001	2018/2.2	Máquina e Equipamento Básico	O	D6		372.903,18				2018-01-01	2021-12-01	3
01/001	2018/2.3	Ferramentas e Utensílios	O	D6		78.802,50				2018-01-01	2021-12-01	3
01/001	2018/3	Beneficiação e Reparação de Instalações de Serviços	O	D6					64.991,63	2018-01-01	2021-12-01	3
01/001	2018/4	Intervenção em Edifícios da Responsabilidade da Câmara Municipal	O	D6		33.905,13				2018-01-01	2021-12-01	3
01/001	2019/5001	Assistência Técnica	O	D2		526.205,54				2019-01-01	2021-12-01	2
01/001	2019/5002	Trabalhos Especializados	O	D2		151.305,34				2019-01-01	2021-12-01	2
01/001	2019/5003	Estudos, Pareceres, Projectos e Consultadoria	O	D2		33.856,00				2019-01-01	2021-12-01	2
01/001	2019/5004	Serviços de Vigilância e Segurança	O	D2		74.488,15				2019-01-01	2021-12-01	2
01/001	2019/5005	Serviços de Higiene e Limpeza	O	D2		61.159,34				2019-01-01	2021-12-01	2
01/001	2021/10.1	Locação de viaturas eléctricas	O	D2		48.000,00				2021-01-01	2021-12-31	0
01/001	2021/10.2	Aquisição de postos de carregamento de viaturas eléctricas	O	D6		4.000,00				2021-01-01	2021-12-31	0
01/002	2019/2.1	Transferências Correntes	C	D4.1.2		706.689,04				2019-01-01	2021-12-01	2
01/002	2019/2.2	Transferências de Capital	C	D7.1.2		25.700,00				2019-01-01	2021-12-01	2
01/002	2021/5	Criação de ZCAP- Zona de Concentração e Acolhimento de Populações	E	D6		1,00				2021-01-01	2021-12-31	0
01/002	2021/5001	Protocolo de financiamento das EIP's	C	D4.1.2		375.000,00				2021-01-01	2021-12-31	4
02/001	2018/6	Conservação e Beneficiação de Edifícios Escolares	A	D6		84.773,14				2018-01-01	2021-12-01	3
02/001	2019/3.1	Transferências Correntes	C	D4.1.1.1		47.196,76				2019-01-01	2021-12-01	2
02/001	2019/3.2	Transferências de Capital	C	D7.1.1.1		1,00				2019-01-01	2021-12-01	0
02/001	2019/4.1	Fornecimento de Almoços Escolares	O	D2		664.308,30				2019-01-01	2021-12-01	3
02/001	2019/4.2	Programa de Fornecimento de Fruta Escolar	O	D2		17.927,16				2019-01-01	2021-12-01	0
02/001	2019/5	AEC's, Actividades Extra Curriculares	O	D2		310.105,08				2019-01-01	2021-12-01	3
02/001	2019/7	Bolsas de Estudo	C	D4.1.3		96.500,00				2019-01-01	2021-12-01	0



DPPI - Demonstração de Execução do Plano Plurianual de Investimentos

Período: de 01-01-2021 a 31-12-2021

Município de Carregal do Sal

(designação da autarquia local)

Euros

Objetivo	Número do Projeto	Montante Previsto				Montante Executado		Nível de Execução Financeira Anual %	Nível de Execução Financeira Global %				
		Ano 2021	Períodos Futuros			Anos Anteriores	Total						
			Ano 2022	Ano 2023	Ano 2024					Ano 2025	Anos Seguintes		
[1]	[2]	[14]	[15]	[16]	[17]	[18]	[19]	[20]= [14]+...+[19]	[21]	[22]	[23]= [21]+[22]	[24]= [22]/[14]*100	[25]=[23]/ ([20]+[21])*100
01/001	2016/30.1	1,00						1,00	250.000,00		250.000,00	0,00	100,00
01/001	2016/30.2	1,00						1,00				0,00	0,00
01/001	2016/30.3	1,00						1,00				0,00	0,00
01/001	2016/32	11.500,00						11.500,00	40.112,76	11.357,25	51.470,01	98,76	99,72
01/001	2018/1.1	70.000,00	10.000,00	10.000,00	10.000,00	10.000,00		110.000,00	147.574,32	25.159,28	172.733,60	35,94	67,06
01/001	2018/1.2	25.000,00	5.000,00	5.000,00	5.000,00	5.000,00		45.000,00	48.529,63	10.759,47	59.289,10	43,04	63,39
01/001	2018/1.3	21.500,00	6.500,00	11.000,00	11.000,00	11.000,00		61.000,00	43.904,72	19.765,42	63.670,14	91,93	60,69
01/001	2018/2.1	295.000,00	10.000,00	10.000,00	10.000,00	10.000,00		335.000,00	8.016,67	280.403,20	288.419,87	95,05	84,08
01/001	2018/2.2	120.000,00	50.000,00	10.000,00	10.000,00	10.000,00		200.000,00	172.903,18	99.775,64	272.678,82	83,15	73,12
01/001	2018/2.3	16.000,00	5.000,00	5.000,00	5.000,00	5.000,00		36.000,00	42.802,50	15.163,57	57.966,07	94,77	73,56
01/001	2018/3	40.000,00						40.000,00	24.991,63	33.537,64	58.529,27	83,84	90,06
01/001	2018/4	5.000,00						5.000,00	28.905,13	1.722,00	30.627,13	34,44	90,33
01/001	2019/5001	92.500,00	80.000,00	80.000,00	80.000,00	80.000,00		412.500,00	113.705,54	68.790,71	182.496,25	74,37	34,68
01/001	2019/5002	25.000,00	22.000,00	22.000,00	22.000,00	22.000,00		113.000,00	38.305,34	17.661,50	55.966,84	70,65	36,99
01/001	2019/5003	5.000,00	5.000,00	5.000,00	5.000,00	5.000,00		25.000,00	8.856,00	4.428,00	13.284,00	88,56	39,24
01/001	2019/5004	15.000,00	10.000,00	10.000,00	10.000,00	10.000,00		55.000,00	19.488,15	7.911,02	27.399,17	52,74	36,78
01/001	2019/5005	9.000,00	9.000,00	9.000,00	9.000,00	9.000,00		45.000,00	16.159,34	8.079,72	24.239,06	89,77	39,63
01/001	2021/10.1	12.000,00	12.000,00	12.000,00	12.000,00			48.000,00				0,00	0,00
01/001	2021/10.2	4.000,00						4.000,00				0,00	0,00
01/002	2019/2.1	95.000,00	80.000,00	80.000,00	80.000,00	80.000,00		415.000,00	291.689,04	86.359,70	378.048,74	90,90	53,50
01/002	2019/2.2	25.000,00						25.000,00	700,00	25.000,00	25.700,00	100,00	100,00
01/002	2021/5	1,00						1,00				0,00	0,00
01/002	2021/5001	75.000,00	75.000,00	75.000,00	75.000,00	75.000,00		375.000,00	62.205,85	62.205,85	62.205,85	82,94	16,59
02/001	2018/6	28.000,00	3.000,00	3.000,00	3.000,00	3.000,00		40.000,00	44.773,14	18.044,10	62.817,24	64,44	74,10
02/001	2019/3.1	7.600,00	7.600,00	7.600,00	7.600,00	7.600,00		38.000,00	9.196,76	2.020,00	11.216,76	26,58	23,77
02/001	2019/3.2	1,00						1,00				0,00	0,00
02/001	2019/4.1	110.500,00	100.000,00	100.000,00	100.000,00	100.000,00		510.500,00	153.808,30	99.150,90	252.959,20	89,73	38,08
02/001	2019/4.2	3.000,00	3.000,00	3.000,00	3.000,00	3.000,00		15.000,00	2.927,16	1.469,06	4.396,22	48,97	24,52
02/001	2019/5	58.500,00	43.500,00	43.500,00	43.500,00	43.500,00		232.500,00	77.605,08	41.495,00	119.100,08	70,93	38,41
02/001	2019/7	16.500,00	13.500,00	13.500,00	13.500,00	13.500,00		70.500,00	26.000,00	16.500,00	42.500,00	100,00	44,04

DPPI - Demonstração de Execução do Plano Plurianual de Investimentos

Município de Carregal do Sal

(designação da autarquia local)

Período: de 01-01-2021 a 31-12-2021

Objetivo	Número do Projeto	Designação do Projeto	Forma de Realização	Rubrica Orçamental	Fonte de Financiamento				Datas		Fase de Execução	
					RG	RP	UE	EMPR	ND	Início		Fim
[1]	[2]	[3]	[4]	[5]	[6]	[7]	[8]	[9]	[10]	[11]	[12]	[13]
02/001	2019/8	Auxílios Económicos às Famílias	C	D4.1.3		37.923,83				2019-01-01	2021-12-01	0
02/001	2020/25	Remoção de materiais de construção com amianto da Escola Básica de Carregal do Sal	E	D6			42.500,00			2020-07-01	2021-12-01	1
02/001	2021/2	Transportes Escolares	O	D2		767.000,00				2021-01-01	2021-12-31	3
02/001	2021/4.1	Aquisição de Serviços Técnicos de Apoio ao Projecto	O	D2		14.625,00	82.875,00			2021-01-01	2022-07-01	0
02/001	2021/4.2	Aquisição de Equipamento	O	D6		0,45	2,55			2021-01-01	2022-07-01	0
02/001	2021/4.3	Apoios Complementares a Crianças e Jovens Carenciados	O	D2		3.015,00	17.085,00			2021-01-01	2022-07-01	0
02/002	2021/13	Reabilitação do Centro de Saúde de Carregal do Sal	E	D6		216.240,00	1.225.360,00			2021-04-01	2023-12-01	1
02/003	2019/9.1	Transferências Correntes	C	D4.1.2		21.086,00				2019-01-01	2021-12-01	6
02/003	2019/9.2	Transferências de Capital - Fundação José Nunes Martins	C	D7.1.2		71.000,00				2019-01-01	2021-12-01	6
02/003	2021/5004	Apoio à Natalidade	C	D4.1.3		7.501,00				2021-01-01	2021-12-31	0
02/003	2021/5005	Fundo de Emergência Social Local	O	D2		25.000,00				2021-01-01	2021-12-31	0
02/004	2016/28	Reabilitação da Envolvente ao Mercado Municipal (PARU)	E	D6		44.184,39	250.378,24			2016-04-01	2021-12-01	5
02/004	2017/28	Delimitação de Áreas de Reab. Urbana (ARU's) e Op. de Reab. Urbana (ORU's)	O	D6		62.668,75				2018-01-01	2021-12-01	4
02/004	2017/29	Construção da Ciclovia e Via Pedonal entre C. Sal e Oliveirinha	E	D6		150.630,00	853.570,00			2018-01-01	2021-12-01	1
02/004	2018/11	Revisão ao Plano Director Municipal	O	D6		85.458,34				2018-01-01	2021-12-01	4
02/004	2018/12	Aquisição e Expropriação de Terrenos e Edifícios	F	D6		246.212,50				2018-01-01	2021-12-01	4
02/004	2018/35	Requalificação da Rotunda na Entrada Sul da Vila	E	D6		5.000,00				2018-09-01	2021-12-01	0
02/004	2019/22	Construção de Passeios no Póssado, Oliveirinha	E	D6		15.000,00				2019-01-01	2021-12-01	0
02/004	2019/5008	Aquisição de Materiais para Requalificação e Conservação de Rotundas e Jardins	O	D2		10.532,90				2019-01-01	2021-12-01	3
02/004	2019/5013	Definição da Estratégia Local de Habitação	O	D2		33.658,00				2019-01-01	2021-12-01	0
02/004	2020/26	Sematização do Cruzamento Estrada Regional 230 / Estrada de Pinheiro	O	D6		31.800,00				2020-08-01	2021-12-01	0
02/004	2020/27	Reconversão de Ciclovia no Arruamento Sul da Vila para um Centro Sem Carros	E	D6		0,15	0,85			2020-01-01	2021-12-01	0
02/004	2021/5002	OAD na Conservação e Reparação de Arruamentos, Caminhos, Passeios e Muros no Concelho	A	D2		1.073.700,00				2021-01-01	2021-12-31	0
02/005	2019/20.1	Elaboração de Projectos	O	D6		172.773,65				2010-01-01	2020-12-01	4
02/005	2019/20.2	Aquisição/Expropriação de Terrenos	F	D6		47.597,54				2010-01-01	2020-12-01	4
02/005	2010/20.3	Reestruturação e Beneficiação de ETAR's existentes	E	D6		48.017,94				2010-01-01	2020-12-01	6
02/005	2010/20.5	Subsistema de Cúrrulos	E	D6			2.792.975,72		774.043,08	2017-01-01	2021-12-01	3
02/005	2018/13	Ampliação da Rede de Esgotos no concelho	O	D6		83.626,86				2018-01-01	2021-12-01	0

DPPI - Demonstração de Execução do Plano Plurianual de Investimentos

Período: de 01-01-2021 a 31-12-2021

Município de Carregal do Sal

(designação da autarquia local)

Euros

Objetivo	Número do Projeto	Montante Previsto					Montante Executado		Nível de Execução Financeira Anual % [24]=[22]/[21]*100	Nível de Execução Financeira Global % [25]=[23]/([20]+[21])*100			
		Períodos Futuros					Anos Anteriores	Total					
		Ano 2021	Ano 2022	Ano 2023	Ano 2024	Ano 2025					Anos Seguintes		
[1]	[2]	[14]	[15]	[16]	[17]	[18]	[19]	[20]=[14]+...+[19]	[21]	[22]	[23]=[21]+[22]		
02/001	2019/8	6.000,00	6.000,00	6.000,00	6.000,00	6.000,00		30.000,00	7.923,83	3.824,05	11.747,88	63,73	30,98
02/001	2020/25	42.500,00						42.500,00		38.697,62	38.697,62	91,05	91,05
02/001	2021/2	167.000,00	150.000,00	150.000,00	150.000,00	150.000,00		767.000,00	134.288,34	134.288,34	134.288,34	80,41	17,51
02/001	2021/4.1	66.600,00	30.900,00					97.500,00	51.414,00	51.414,00	51.414,00	77,20	52,73
02/001	2021/4.2	3,00						3,00				0,00	0,00
02/001	2021/4.3	13.400,00	6.700,00					20.100,00	6.833,65	6.833,65	6.833,65	51,00	34,00
02/002	2021/13	216.240,00	1.009.120,00	216.240,00				1.441.600,00				0,00	0,00
02/003	2019/9.1	9.500,00	2.000,00	2.000,00	2.000,00	2.000,00		17.500,00	3.586,00	9.000,00	12.586,00	94,74	59,69
02/003	2019/9.2	66.000,00						66.000,00	5.000,00	5.000,00	5.000,00	0,00	7,04
02/003	2021/5004	7.501,00						7.501,00	1.000,00	1.000,00	1.000,00	13,33	13,33
02/003	2021/5005	5.000,00	5.000,00	5.000,00	5.000,00	5.000,00		25.000,00				0,00	0,00
02/004	2016/28	5.500,00						5.500,00	289.062,63	1.526,01	290.588,64	27,75	98,65
02/004	2017/28	25.000,00						25.000,00	37.668,75	24.354,00	62.022,75	97,42	98,97
02/004	2017/29	250.200,00	754.000,00					1.004.200,00				0,00	0,00
02/004	2018/11	33.350,00						33.350,00	52.108,34		52.108,34	0,00	60,98
02/004	2018/12	35.000,00	10.000,00	10.000,00	10.000,00	10.000,00		75.000,00	171.212,50	1.000,00	172.212,50	2,86	69,94
02/004	2018/35	5.000,00						5.000,00				0,00	0,00
02/004	2019/22	15.000,00						15.000,00				0,00	0,00
02/004	2019/5008	2.000,00	2.000,00	2.000,00	2.000,00	2.000,00		10.000,00	532,90	1.220,33	1.753,23	61,02	16,65
02/004	2019/5013	29.650,00	4.008,00					33.658,00	29.627,04	29.627,04	29.627,04	99,92	88,02
02/004	2020/26	31.800,00						31.800,00	31.741,70	31.741,70	31.741,70	99,82	99,82
02/004	2020/27	1,00						1,00				0,00	0,00
02/004	2021/5002	273.700,00	200.000,00	200.000,00	200.000,00	200.000,00		1.073.700,00	198.378,36	198.378,36	198.378,36	72,48	18,48
02/005	2010/20.1	8.501,00						8.501,00	164.272,65		164.272,65	0,00	95,08
02/005	2010/20.2	1,00						1,00	47.596,54		47.596,54	0,00	100,00
02/005	2010/20.3	2.000,00	3.000,00	3.000,00	3.000,00	3.000,00		14.000,00	34.017,94		34.017,94	0,00	70,84
02/005	2010/20.5	2.706.000,00	10.000,00	10.000,00	10.000,00	10.000,00		2.706.000,00	861.018,80	1.441.642,02	2.302.660,82	53,28	64,55
02/005	2018/13	10.000,00	10.000,00	10.000,00	10.000,00	10.000,00		50.000,00	33.626,86	3.856,77	37.483,63	38,57	44,82

DPPI - Demonstração de Execução do Plano Plurianual de Investimentos

Município de Carregal do Sal

(designação da autarquia local)

Período: de 01-01-2021 a 31-12-2021

Euros

Objetivo	Número do Projeto	Designação do Projeto	Forma de Realização	Rubrica Orçamental	Fonte de Financiamento			Datas		Fase de Execução		
					RG	RP	UE	EMPR	ND		Início	Fim
[1]	[2]	[3]	[4]	[5]	[6]	[7]	[8]	[9]	[10]	[11]	[12]	[13]
02/005	2018/14	Ampliação e Conservação da Rede de Águas Pluviais do Concelho	O D6	D6		110.022,78				2018-01-01	2021-12-01	6
02/005	2021/5006	AIMTAR - Financiamento no quadro de Operações POSEUR (ETAR's)	C D7.1.1.5			1.870.750,00				2021-01-01	2023-12-01	1
02/006	2018/15	Ampliação e Conservação da Rede de Abastecimento de Água do Concelho	O D6	D6		72.694,51				2018-01-01	2021-12-01	6
02/006	2020/2	Rede de Chafarizes, Rua Sto Amaro, em O. Conde	E D6	D6		25.000,00				2020-01-01	2021-12-01	0
02/007	2018/33	Construção do Centro de Recolha Oficial de Animais de Companhia	E D6	D6		176.192,15				2018-06-01	2021-12-01	5
02/007	2021/12	Equipamento para o novo CRO Animais de Estimação de C. Sai	O D6	D6		20.000,00				2021-01-01	2022-12-01	1
02/007	2021/5009	Sinalização e conservação de percursos patrimoniais históricos	O D2	D2		6.000,00				2021-01-01	2021-12-31	0
02/008	2017/25	Requalificação e Musealização da Casa do Passal	E D6	D6		2.321.452,00	409.668,00			2017-01-01	2022-12-01	1
02/008	2018/17	Equipamento para o Centro Cultural de Carregal do Sal	O D6	D6		15.297,13				2018-01-01	2021-12-01	6
02/008	2019/5009	Programação Cultural Municipal	O D2	D2		147.017,84				2019-01-01	2021-12-01	3
02/008	2020/28	Programação Cultural em Rede	O D2	D2		93.501,00				2020-09-01	2021-12-01	0
02/008	2021/5007	Protocolo de Gestão e Funcionamento da Casa do Passal	C D4.1.2			300.000,00				2021-01-01	2021-12-31	2
02/009	2015/22	A Descoberta de Carregal do Sal - Ligação à Ecopista	E D6	D6		339.907,18	625.738,22			2015-01-01	2021-12-01	1
02/009	2017/26	Requalificação do Estádio N. Sr.ª das Febras	E D6	D6		512.151,03				2017-05-01	2021-12-01	3
02/009	2018/34.1	Núcleo SER Carregal - Qualificação do espaço	E D6	D6		0,20	0,80			2018-09-01	2021-12-01	0
02/009	2018/34.2	Núcleo SER Carregal - Equipamentos e instalações tecnológicas	O D6	D6		0,20	0,80			2018-09-01	2021-12-01	0
02/009	2018/34.3	Instalação de quiosques interactivos	O D6	D6		0,20	0,80			2018-09-01	2021-12-01	0
02/009	2018/34.4	Carregal On Bike, criação de posto de apoio	E D6	D6		0,20	0,80			2018-09-01	2021-12-01	0
02/009	2018/34.5	Carregal On Bike, aquisição de bicicletas	O D6	D6		10,20	40,80			2018-09-01	2021-12-01	0
02/009	2018/34.6	Mobilização e sensibilização, criação de mascotes	O D6	D6		0,20	0,80			2018-09-01	2021-12-01	0
02/009	2018/34.7	Criação de plataformas de apoio na descoberta e divulgação dos produtos endógenos	O D6	D6		0,20	0,80			2018-09-01	2021-12-01	0
02/009	2018/34.8	Animação e dinamização de espaços urbanos	O D2	D2		0,20	0,80			2018-09-01	2021-12-01	0
02/009	2018/34.9	Ações de sensibilização ambiental	O D2	D2		40,20	160,80			2018-09-01	2021-12-01	0
02/009	2019/23	Ligação à Ecopista, Fase 2, Cabanas de Vriato - Flais da Telha	E D6	D6		0,15	0,85			2019-01-01	2021-12-01	0
02/009	2019/5010.1	Transferências de Funcionamento	C D4.1.2			1.369.471,00				2019-01-01	2021-12-01	6
02/009	2019/5010.2	Transferências de Investimento	C D7.1.2			8.000,00				2019-01-01	2021-12-01	6
02/009	2021/7	Const. e Instalação Campo Relvado Sintético - Campo do Outeiro do Seixo, C.V.	E D6	D6		0,15	0,85			2021-01-01	2023-12-01	0
02/010	2019/10.1	Transferências Correntes	C D4.1.2			52.800,00				2019-01-01	2021-12-01	6
02/010	2019/10.2	Transferências de Capital	C D7.1.2			500,00				2019-01-01	2021-12-01	6

DPPI - Demonstração de Execução do Plano Plurianual de Investimentos

Município de Carregal do Sal

(designação da autarquia local)

Período: de 01-01-2021 a 31-12-2021

Euros

Objetivo	Número do Projeto	Montante Previsto					Montante Executado		Nível de Execução Financeira Anual % [24]= [22]/[14]*100	Nível de Execução Financeira Global % [25]=[23]/ ([20]+[21])*100		
		Períodos Futuros					Anos Anteriores	Total				
		Ano 2021	Ano 2022	Ano 2023	Ano 2024	Ano 2025					Anos Seguintes	
[1]	[2]	[14]	[15]	[16]	[17]	[18]	[19]	[20]= [14]+...+[19]	[21]	[22]	[23]= [21]+[22]	
02/005	2018/14	19.000,00	15.000,00	15.000,00	15.000,00	15.000,00	15.000,00	79.000,00	31.022,78	10.364,11	41.386,89	37,62
02/005	2021/5006	45.750,00	1.195.000,00	630.000,00				1.870.750,00				0,00
02/006	2018/15	10.000,00	10.000,00	10.000,00	10.000,00	10.000,00	10.000,00	50.000,00	22.694,51	6.471,34	29.165,85	40,12
02/006	2020/2	25.000,00						25.000,00		24.587,51	24.587,51	98,35
02/007	2018/33	500,00						500,00	175.692,15	282,48	175.974,63	56,50
02/007	2021/12	20.000,00						20.000,00	18.837,23	18.837,23	18.837,23	94,19
02/007	2021/5009	6.000,00						6.000,00	1.213,10	1.213,10	1.213,10	20,22
02/008	2017/25	231.840,00	2.400.720,00					2.632.560,00	98.560,00	9.840,00	108.400,00	4,24
02/008	2018/17	10.000,00						10.000,00	5.297,13	5.297,13	5.297,13	0,00
02/008	2019/5009	3.000,00						3.000,00	144.017,84	461,95	144.479,79	15,40
02/008	2020/28	93.501,00						93.501,00	79.321,60	79.321,60	79.321,60	84,84
02/008	2021/5007	300.000,00						300.000,00				0,00
02/009	2015/22	930.000,00						930.000,00	35.645,40	6.150,00	41.795,40	0,66
02/009	2017/26	304.700,00						304.700,00	207.451,03	195.547,70	402.998,73	64,18
02/009	2018/34.1	1,00						1,00				0,00
02/009	2018/34.2	1,00						1,00				0,00
02/009	2018/34.3	1,00						1,00				0,00
02/009	2018/34.4	1,00						1,00				0,00
02/009	2018/34.5	51,00						51,00				0,00
02/009	2018/34.6	1,00						1,00				0,00
02/009	2018/34.7	1,00						1,00				0,00
02/009	2018/34.8	1,00						1,00				0,00
02/009	2018/34.9	201,00						201,00				0,00
02/009	2019/23	1,00						1,00				0,00
02/009	2019/5010.1	200.000,00	200.000,00	200.000,00	200.000,00	200.000,00	200.000,00	1.000.000,00	369.471,00	181.386,00	550.857,00	90,69
02/009	2019/5010.2	8.000,00						8.000,00	5.096,00	5.096,00	5.096,00	63,70
02/009	2021/7	1,00						1,00				0,00
02/010	2019/10.1	17.000,00	7.000,00	7.000,00	7.000,00	7.000,00	7.000,00	45.000,00	7.800,00	16.150,00	23.950,00	45,36
02/010	2019/10.2	500,00						500,00				0,00

DPPI - Demonstração de Execução do Plano Plurianual de Investimentos

Município de Carregal do Sal

(designação de autarquia local)

Período: de 01-01-2021 a 31-12-2021

Objetivo	Número do Projeto	Designação do Projeto	Forma de Realização	Rubrica Orçamental	Fonte de Financiamento				Datas		Fase de Execução	
					RG	RP	UE	EMPR	ND	Início		Fim
[1]	[2]	[3]	[4]	[5]	[6]	[7]	[8]	[9]	[10]	[11]	[12]	[13]
02/11	2019/11.1	RSU, Resíduos Sólidos Urbanos	O D2	D2		1.094.772,08				2019-01-01	2021-12-01	6
02/11	2019/11.2	Exploração de Sistema	O D2	D2		1.343.404,28				2019-01-01	2021-12-01	6
03/001	2018/21	Abertura e Reparação de Caminhos	O D6	D6		73.316,86				2018-01-01	2021-12-01	3
03/001	2018/5014	Apoio à Reflorestação do Concelho	O D2	D2		25.181,83				2018-01-01	2021-12-01	3
03/001	2018/5017	Limpeza de Matos, Abertura de Faixas de Protecção e Recolha de Sobrantes	O D2	D2		178.756,71				2018-01-01	2021-12-01	3
03/002	2015/10	Aquisição de Terrenos para Parques Industriais	F D6	D6		103.502,44				2015-01-01	2021-12-01	6
03/002	2015/11.2	Melhoria da Eficiência Energética no Edifício da Biblioteca Municipal	E D6	D6		0,31	0,69			2015-01-01	2023-12-01	1
03/002	2015/11.3	Melhoria da Eficiência Energética no Edifício das Piscinas Municipais	E D6	D6		17.028,93	26.301,67			2015-01-01	2023-12-01	1
03/002	2015/11.4	Melhoria da Eficiência Energética do Edifício do Pavilhão Municipal	E D6	D6		0,15	0,85			2015-01-01	2023-12-01	0
03/002	2015/11.7	Contrato de Partilha de Poupanças Líquidas decorrentes da Eficiência Energética	C D7.1.1.2			67.715,56				2015-09-01	2021-12-01	5
03/002	2015/11.8	Eficiência Energética em Outros Edifícios	O D6	D6		1,00				2017-01-01	2021-12-01	0
03/002	2015/11.9	Eficiência Energética em Edifícios de Habitação Social - Bairro do Pontal	E D6	D6		24.044,84	136.254,11			2017-01-01	2021-12-01	3
03/002	2019/12	Aquisição de Luminárias de Tecnologia Led	O D6	D6		209.142,30				2019-01-01	2021-12-01	3
03/002	2019/13.1	Consumo Energético da Iluminação Pública	O D2	D2		1.837.840,16				2019-01-01	2021-12-01	6
03/002	2019/13.2	Prolongamento da Rede de Iluminação Pública no Concelho	O D2	D2		84.213,23				2019-01-01	2021-12-01	6
03/003	2015/24	Rua da Alagoa, em Carregal do Sal	E D6	D6		3.501,00				2015-01-01	2022-12-01	0
03/003	2016/10	Travessa das Fontainhas em Cabanas de Viriato	E D6	D6		49.501,00				2016-01-01	2021-12-01	0
03/003	2016/12	Avenida Nova à Trofa em Carregal do Sal	E D6	D6		1,00				2016-01-01	2022-12-01	0
03/003	2016/13	Rua do Peso, R. do Cervo e R. 05 de Outubro em Beijos	E D6	D6		93.000,00				2016-01-01	2021-12-01	0
03/003	2016/22	Rua do Apeadeiro em Flais da telha	E D6	D6		1,00				2016-01-01	2022-12-01	0
03/003	2017/9	Rua das Moitas em Flais da Telha	E D6	D6		100.001,00				2017-01-01	2021-12-01	0
03/003	2017/21	Rua de Santo Amaro, Oliveira do Conde	E D6	D6		134.001,00				2017-01-01	2021-12-01	0
03/003	2017/24	Rua das Cimalthas, em Cabanas de Viriato	E D6	D6		59.501,00				2017-01-01	2021-12-01	0
03/003	2019/14	Sinalização do Concelho	O D2	D2		196.173,27				2019-01-01	2021-12-01	6
03/003	2019/20	Travessa do Barreiro, em Parada	E D6	D6		68.501,00				2019-01-01	2021-12-01	0
03/003	2019/25	Instalação de Sinalização e Execução de Passadeiras - Vila de C. Sal	E D6	D6		11.190,00	63.410,00			2019-06-01	2021-12-01	1
03/003	2020/6	Reab. Rede Viária Principal - Ponte, Casal Torre, C. Sal, Pinheiro, P. Amosa, Papizios, Parada, Limite Concelho	E D6	D6		143.379,03				2020-01-01	2021-12-01	3
03/003	2020/7	Reparação troço Limite Concelho/Cabanas V./Travanca S. Tomé/Carregal do Sal	E D6	D6		150.170,89				2020-01-01	2021-12-01	0

DPPI - Demonstração de Execução do Plano Plurianual de Investimentos

Município de Carregal do Sal

(designação da autarquia local)

Período: de 01-01-2021 a 31-12-2021

Euros

Objetivo	Número do Projeto	Montante Previsto					Montante Executado			Nível de Execução Financeira Anual %	Nível de Execução Financeira Global %		
		Ano 2021	Períodos Futuros				Total	Anos Anteriores	Ano 2021			Total	
			Ano 2022	Ano 2023	Ano 2024	Ano 2025							Anos Seguintes
[1]	[2]	[14]	[15]	[16]	[17]	[18]	[19]	[20]= [14]+...+[19]	[21]	[22]	[23]= [21]+[22]	[24]= [22]/[14]*100	[25]=[23]/ ([20]+[21])*100
02/11	2019/11.1	174.000,00	155.000,00	155.000,00	155.000,00	155.000,00		794.000,00	300.772,08	156.346,66	457.118,74	89,85	41,75
02/11	2019/11.2	207.000,00	192.000,00	192.000,00	192.000,00	192.000,00		975.000,00	368.404,28	186.838,51	555.242,79	90,26	41,33
03/001	2018/21	5.000,00	5.000,00	5.000,00	5.000,00	5.000,00		25.000,00	48.316,86	0,00	48.316,86	0,00	65,90
03/001	2018/5014	3.000,00	3.000,00	3.000,00	3.000,00	3.000,00		15.000,00	10.181,83	0,00	10.181,83	0,00	40,43
03/001	2018/5017	5.000,00	5.000,00	5.000,00	5.000,00	5.000,00		25.000,00	153.756,71	0,00	153.756,71	0,00	86,01
03/002	2015/10	5.000,00	5.000,00	5.000,00	5.000,00	5.000,00		25.000,00	78.502,44	0,00	78.502,44	0,00	75,85
03/002	2015/11.2	1,00						1,00				0,00	0,00
03/002	2015/11.3	39.001,00						39.001,00	4.329,60	0,00	4.329,60	0,00	9,99
03/002	2015/11.4	1,00						1,00				0,00	0,00
03/002	2015/11.7	1,00						1,00	67.714,56	0,00	67.714,56	0,00	100,00
03/002	2015/11.8	1,00						1,00				0,00	0,00
03/002	2015/11.9	68.000,00						68.000,00	92.298,95	65.224,29	157.523,24	95,92	98,27
03/002	2019/12	2.000,00	50.000,00	50.000,00	50.000,00	50.000,00		202.000,00	7.142,30		7.142,30	0,00	3,42
03/002	2019/13.1	262.536,70	280.000,00	280.000,00	280.000,00	280.000,00		1.382.536,70	455.303,46	237.734,36	693.037,82	90,55	37,71
03/002	2019/13.2	15.000,00	15.000,00	15.000,00	15.000,00	15.000,00		75.000,00	9.213,23	9.868,31	19.081,54	65,79	22,66
03/003	2015/24	3.501,00						3.501,00				0,00	0,00
03/003	2016/10	49.501,00						49.501,00				0,00	0,00
03/003	2016/12	1,00						1,00				0,00	0,00
03/003	2016/13	93.000,00						93.000,00				0,00	0,00
03/003	2016/22	1,00						1,00				0,00	0,00
03/003	2017/9	100.001,00						100.001,00				0,00	0,00
03/003	2017/21	134.001,00						134.001,00				0,00	0,00
03/003	2017/24	59.501,00						59.501,00		24.412,44	24.412,44	41,03	41,03
03/003	2019/14	35.000,00	35.000,00	35.000,00	35.000,00	35.000,00		175.000,00	21.173,27	3.904,85	25.078,12	11,16	12,8
03/003	2019/20	68.501,00						68.501,00				0,00	0,00
03/003	2019/25	74.600,00						74.600,00				0,00	0,00
03/003	2020/6	66.000,00						66.000,00	77.379,03	54.592,28	131.971,31	82,72	92,04
03/003	2020/7	41.164,00						41.164,00	109.006,89	37.473,17	146.480,06	91,03	97,54

DPPI - Demonstração de Execução do Plano Plurianual de Investimentos

Município de Carregal do Sal

(designação da autarquia local)

Período: de 01-01-2021 a 31-12-2021

Euros

Objetivo	Número do Projeto	Designação do Projeto	Forma de Realização	Rubrica Orçamental	Fonte de Financiamento				Datas		Fase de Execução	
					RG	RP	UE	EMPR	ND	Início		Fim
[1]	[2]	[3]	[4]	[5]	[6]	[7]	[8]	[9]	[10]	[11]	[12]	[13]
03/003	2020/8	Pavimentação Vias Secundárias Concelho - R. Escultor Aureliano Lima, Várias Ruas P. Amosa, Várias Ruas Sobral, R. Lages e R. Bica em Trav. S. Tomé e R. Estádio em C.V.	E D6	D6		133.500,00				2020-01-01	2021-12-01	0
03/003	2020/14	Pavimentação da Rua da Tapadinha - Póvoa da Amosa	E D6	D6		2.001,00				2020-01-01	2022-12-01	0
03/003	2021/1	Reparação de Vias do Concelho com Microaglomerado	E D6	D6		213.600,00				2021-01-01	2021-12-31	1
03/003	2021/6	Pavimentação Parque Estacionamento do C. Educ. e Reparções Portuais na ex-EN337	E D6	D6		30.100,00				2021-01-01	2021-12-31	0
03/003	2021/8	Pavimentação da Rua dos Capuchinhos, em Cabanas de Viriato	E D6	D6		22.001,00				2021-01-01	2021-12-31	0
03/003	2021/11	Pavimentação da Rua do Cemitério e Rua 25 de Abril em Travanca de S. Tomé	E D6	D6		26.000,00				2021-01-01	2021-12-31	0
03/003	2021/5003	Serviços de Transportes	O D2	D2		650.000,00				2021-01-01	2021-12-31	1
03/004	2021/9	Requalificação do Edifício do Mercado Municipal	E D6	D6		56.310,15	319.090,85			2021-01-01	2022-12-01	0
04/001	2019/15.1	Amortizações de Capital	F D10	D10		2.176.756,19				2019-01-01	2021-12-01	6
04/001	2019/15.2	Juros de Empréstimos	F D3	D3		97.766,48				2019-01-01	2021-12-01	6
04/002	2018/27.1	Transferências Correntes	C D4.1.1.5	D4.1.1.5		416.071,73				2018-01-01	2021-12-01	3
04/002	2018/27.2	Transferências no Âmbito de Candidaturas a Projectos Supramunicipais	C D7.1.1.5	D7.1.1.5		421.791,67				2018-01-01	2021-12-01	3
04/002	2019/16.1	Transferências Correntes	C D4.1.4	D4.1.4		20.000,00				2019-01-01	2021-12-01	6
04/002	2019/17.1	Transferências Correntes	C D4.1.1.5	D4.1.1.5		118.675,00				2019-01-01	2021-12-01	6
04/002	2019/17.2	Transferências de Capital	C D7.1.1.5	D7.1.1.5		2.501,00				2019-01-01	2021-12-01	6
04/002	2019/18.1	Transferências Correntes	C D4.1.1.5	D4.1.1.5		1,00				2019-01-01	2021-12-01	6
04/002	2019/18.2	Transferências de Capital	C D7.1.1.5	D7.1.1.5		1,00				2019-01-01	2021-12-01	6
04/002	2020/16.1	Transferências de Funcionamento	C D4.1.1.5	D4.1.1.5		144.116,47				2020-01-01	2021-12-01	6
04/002	2020/16.2	Transferências de Investimento	C D7.1.1.5	D7.1.1.5		661.163,02				2020-01-01	2021-12-01	0
04/002	2020/16.3	Abertura e Reparação de Caminhos Florestais e Operações de Silvicultura	C D7.1.1.5	D7.1.1.5		151.000,00				2020-01-01	2021-12-01	0
04/003	2015/18	Realização do Capital Social do Fundo de Apoio Municipal (FAM)	F D9	D9		241.588,00				2015-01-01	2021-12-01	5
04/003	2018/30	Outros Investimentos	E D6	D6		56.001,00				2018-01-01	2021-12-01	0
04/003	2021/3	Orçamento Participativo 2021	O D6	D6						2021-01-01	2021-12-31	0
04/003	2021/5008	Orç. Part. 2021 - Requalificar para a Deficiência Apolar	C D7.1.2	D7.1.2		30.000,00				2021-01-01	2021-12-31	1
Total:						24.791.462,27	8.885.303,38	1.210.013,44	64.991,63			

DPPI - Demonstração de Execução do Plano Plurianual de Investimentos


Município de Carregal do Sal

(designação da autarquia local)

Período: de 01-01-2021 a 31-12-2021

Euros

Objetivo	Número do Projeto	Montante Previsto					Montante Executado		Nível de Execução Financeira Anual % [24]=[22]/[14]*100	Nível de Execução Financeira Global % [25]=[23]/([20]+[21])*100			
		Ano 2021	Períodos Futuros				Anos Anteriores	Total					
		[14]	Ano 2022	Ano 2023	Ano 2024	Ano 2025	Anos Seguintes	[20]=[14]+...+[19]			[21]	[22]	[23]=[21]+[22]
03/003	2020/8	133.500,00						133.500,00	96.400,24	96.400,24	72,21	72,21	
03/003	2020/14	2.001,00						2.001,00			0,00	0,00	
03/003	2021/1	213.600,00						213.600,00	182.226,59	182.226,59	85,31	85,31	
03/003	2021/6	30.100,00						30.100,00	29.887,82	29.887,82	99,30	99,30	
03/003	2021/8	22.001,00						22.001,00	1.742,64	1.742,64	7,92	7,92	
03/003	2021/11	26.000,00						26.000,00			0,00	0,00	
03/003	2021/5003	210.000,00	110.000,00	110.000,00	110.000,00	110.000,00		650.000,00	178.828,85	178.828,85	85,16	27,51	
03/004	2021/9	60.601,00	314.800,00					375.401,00	4.920,00	4.920,00	8,12	1,31	
04/001	2019/15.1	284.900,00	215.000,00	280.000,00	340.000,00	302.000,00		1.421.900,00	754.856,19	283.619,13	1.038.475,32	99,55	47,71
04/001	2019/15.2	15.000,00	16.000,00	16.000,00	16.000,00	16.000,00		79.000,00	18.766,48	5.925,58	24.692,06	39,50	25,26
04/002	2018/27.1	65.000,00	50.000,00	50.000,00	50.000,00	50.000,00		265.000,00	151.071,73	46.755,40	197.827,13	71,93	47,55
04/002	2018/27.2	125.000,00	60.464,00	25.320,00				210.784,00	211.007,67	21.609,67	232.617,34	17,29	55,15
04/002	2019/16.1	12.000,00	2.000,00	2.000,00	2.000,00	2.000,00		20.000,00	11.794,67	11.794,67	98,29	58,97	
04/002	2019/17.1	17.500,00	17.500,00	17.500,00	17.500,00	17.500,00		87.500,00	31.175,00	14.964,00	46.139,00	85,51	38,88
04/002	2019/17.2	2.501,00						2.501,00				0,00	0,00
04/002	2019/18.1	1,00						1,00				0,00	0,00
04/002	2019/18.2	1,00						1,00				0,00	0,00
04/002	2020/16.1	25.000,00	25.000,00	25.000,00	25.000,00	25.000,00		125.000,00	19.116,47	12.784,21	31.900,68	51,14	22,14
04/002	2020/16.2	132.000,00	112.000,00	112.000,00	112.000,00	112.000,00		580.000,00	81.163,02	124.081,25	205.244,27	94,00	31,04
04/002	2020/16.3	25.200,00	25.200,00	25.200,00	25.200,00	25.200,00		126.000,00	25.000,00	25.200,00	50.200,00	100,00	33,25
04/003	2015/18	1,00						1,00	241.587,00		241.587,00	0,00	100,00
04/003	2018/30	56.001,00						56.001,00	44.003,25	44.003,25	78,58	78,58	
04/003	2021/3											0,00	0,00
04/003	2021/5008	30.000,00						30.000,00	29.925,70	29.925,70	99,75	99,75	
Total:		10.441.325,70	8.263.512,00	3.388.860,00	2.577.300,00	2.527.300,00		27.198.297,70	7.753.473,02	5.381.935,81	13.135.408,83	51,54	37,58





PRESTAÇÃO DE CONTAS 2021

[Handwritten signatures and initials]

10. Alterações Orçamentais da Receita

Anexo às demonstrações orçamentais 1 - Alterações Orçamentais da Receita

Município de Carregal do Sal

(designação da autarquia local)

Ano: 2021

Euros

Rubricas [1]	Tipo [2]	Previsões iniciais [3]			Receita		Previsões corrigidas [7]=[3]+[4]-[5]+[6]	Observações [8]
		Inscrições/reforços [4]	Alterações orçamentais		Créd. Especiais [6]			
			Diminuições/anulações [5]					
R1 - Receita Fiscal	P/M	1.107.003,00				1.107.003,00		
R1.1 - Impostos diretos	P/M	1.107.002,00				1.107.002,00		
R1.2 - Impostos indiretos	P/M	1,00				1,00		
R2 - Contribuições para sistemas de proteção social e subsistem. P/M	P/M	0,00				0,00		
R3 - Taxas, multas e outras penalidades	P/M	502.208,00				502.208,00		
R4 - Rendimentos de propriedade	P/M	289.505,00				289.505,00		
R5 - Transferências e subsídios correntes	P/M	5.011.378,00	94.730,00			5.106.108,00		
R5.1 - Transferências correntes	P/M	5.011.378,00	94.730,00			5.106.108,00		
R5.1.1 - Administrações Públicas	P/M	4.950.773,00	94.730,00			5.045.503,00		
R5.1.1.1 - Administração Central - Estado Português	P/M	4.875.369,00	94.730,00			4.970.099,00		
R5.1.1.2 - Administração Central - Outras entidades	P/M	60.002,00				60.002,00		
R5.1.1.3 - Segurança Social	P/M	15.401,00				15.401,00		
R5.1.1.4 - Administração Regional	P/M	0,00				0,00		
R5.1.1.5 - Administração Local	P/M	1,00				1,00		
R5.1.2 - Exterior - U E	P/M	0,00				0,00		
R5.1.3 - Outras	P/M	60.605,00				60.605,00		
R5.2 - Subsídios correntes	P/M	0,00				0,00		
R6 - Venda de bens e serviços	P/M	154.913,00				154.913,00		
R7 - Outras receitas correntes	P/M	31.550,00				31.550,00		
R8 - Venda de bens de investimento	P/M	50.017,00				50.017,00		
R9 - Transferências e subsídios de capital	P/M	3.802.693,00	1.904.234,00		1.404.760,00	4.302.167,00		
R9.1 - Transferências de capital	P/M	3.802.693,00	1.904.234,00		1.404.760,00	4.302.167,00		
R9.1.1 - Administrações Públicas	P/M	3.775.540,00	1.904.234,00		1.404.760,00	4.275.014,00		
R9.1.1.1 - Administração Central - Estado Português	P/M	3.775.538,00	1.904.234,00		1.404.760,00	4.275.012,00		
R9.1.1.2 - Administração Central - Outras entidades	P/M	1,00				1,00		
R9.1.1.3 - Segurança Social	P/M	0,00				0,00		
R9.1.1.4 - Administração Regional	P/M	0,00				0,00		
R9.1.1.5 - Administração Local	P/M	1,00				1,00		
R9.1.2 - Exterior - U E	P/M	0,00				0,00		
R9.1.3 - Outras	P/M	27.153,00				27.153,00		
R9.2 - Subsídios de capital	P/M	0,00				0,00		
R10 - Outras receitas de capital	P/M	3,00				3,00		
R11 - Reposições não abatidas aos pagamentos	P/M	1.000,00				1.000,00		

Anexo às demonstrações orçamentais 1 - Alterações Orçamentais da Receita

Município de Carregal do Sal

(designação da autarquia local)

Ano: 2021

Euros

Rubricas [1]	Tipo [2]	Previsões iniciais [3]	Receita			Previsões corrigidas [7]=[3]+[4]-[5]+[6]	Observações [8]
			Inscrições/reforços [4]	Alterações orçamentais Diminuições/anulações [5]	Créd. Especiais [6]		
R12 - Receita com ativos financeiros	P/M	0,00				0,00	
R13 - Receita com passivos financeiros	P/M	757.900,00	230.367,00	152.837,00		835.430,00	
R14 - Saldo da gerência anterior - operações orçamentais	P/M	0,00	2.817.586,70			2.817.586,70	
Total:		11.708.170,00	5.046.917,70	1.557.597,00		15.197.490,70	

Anexo às demonstrações orçamentais 1 - Alterações Orçamentais da Receita


Município de Carregal do Sal

(designação da autarquia local)

Ano: 2021

Euros

Rubricas [1]	Tipo [2]	Previsões iniciais [3]	Receita		Previsões corrigidas [7]=[3]+[4]-[5]+[6]	Observações [8]
			Inscrições/reforços [4]	Alterações orçamentais Diminuições/anulações [5]		
01 - Impostos directos	P	1.107.002,00			1.107.002,00	
0102 - Outros	P	1.107.002,00			1.107.002,00	
010202 - Imposto municipal sobre imóveis	P	700.000,00			700.000,00	
010203 - Imposto único de circulação	P	217.000,00			217.000,00	
010204 - Imposto municipal sobre transm. onerosas imóveis	P	190.000,00			190.000,00	
010207 - Impostos abolidos	P	1,00			1,00	
01020799 - Outros impostos abolidos	P	1,00			1,00	
010299 - Impostos directos diversos	P	1,00			1,00	
02 - Impostos indirectos	P	1,00			1,00	
0202 - Outros	P	1,00			1,00	
020206 - Impostos indirectos específicos das autarqu. locais	P	1,00			1,00	
04 - Taxas, multas e outras penalidades	P	502.208,00			502.208,00	
0401 - Taxas	P	496.104,00			496.104,00	
040123 - Taxas específicas das autarquias locais	P	496.104,00			496.104,00	
04012301 - Mercados e feiras	P	30.000,00			30.000,00	
04012302 - Loteamentos e obras	P	30.000,00			30.000,00	
04012303 - Ocupação da via pública	P	5.000,00			5.000,00	
04012306 - Saneamento	P	155.000,00			155.000,00	
04012308 - Taxa Municipal de Direitos de Passagem - TMDP	P	2.000,00			2.000,00	
04012399 - Outras	P	274.104,00			274.104,00	
0401239901 - Taxa de depósito da ficha técnica da habitação	P	100,00			100,00	
0401239902 - Taxa pela emissão do certificado de registo	P	1,00			1,00	
0401239903 - Taxa de Protecção Civil	P	1,00			1,00	
0401239904 - Taxa Turística	P	1,00			1,00	
0401239905 - Taxa de Gestão de Resíduos - TGR	P	1.000,00			1.000,00	
0401239906 - Publicidade	P	1,00			1,00	
0401239908 - Controlo Metroiológico	P	2.000,00			2.000,00	
0401239910 - Lixos	P	245.000,00			245.000,00	
0401239911 - TMU's - Taxa Municipal infraestrut. Urbanísticas	P	23.000,00			23.000,00	



Anexo às demonstrações orçamentais 1 - Alterações Orçamentais da Receita

Município de Carregal do Sal

(designação da autarquia local)

Ano: 2021

Euros

Rubricas [1]	Tipo [2]	Receita				Previsões corrigidas [7]=[3]+[4]-[5]+[6] [8]	Observações
		Previsões iniciais [3]	Alterações orçamentais Diminuições/anulações [5]	Créd. Especiais [6]	Previsões corrigidas [7]=[3]+[4]-[5]+[6]		
0401239999 - Outras	P	3.000,00				3.000,00	
0402 - Multas e outras penalidades	P	6.104,00				6.104,00	
040201 - Juros de mora	P	600,00				600,00	
040202 - Juros compensatórios	P	1,00				1,00	
040204 - Coimas e penalidades por contra-ordenações	P	1,00				1,00	
040299 - Multas e penalidades diversas	P	5.502,00				5.502,00	
04029901 - Multas	P	5.500,00				5.500,00	
04029902 - Taxas de relaxe	P	1,00				1,00	
04029903 - Penalidades Diversas	P	1,00				1,00	
05 - Rendimentos da propriedade	P	289.505,00				289.505,00	
0501 - Juros-Sociedades e quase-socied.não financeiras	P	2,00				2,00	
050101 - Públicas	P	1,00				1,00	
050102 - Privadas	P	1,00				1,00	
0502 - Juros-Sociedades financeiras	P	300,00				300,00	
050201 - Bancos e outras instituições financeiras	P	300,00				300,00	
0503 - Juros-Administrações Públicas	P	1,00				1,00	
050302 - Administração central-Serviços e fundos autónomos	P	1,00				1,00	
0507 - Dividend.partic.lucros socied.quase-soc.nãofinanc.	P	1,00				1,00	
050799 - Outras	P	1,00				1,00	
0509 - Participações nos lucros de administ. públicas	P	3.200,00				3.200,00	
050999 - Outras	P	3.200,00				3.200,00	
0510 - Rendas	P	286.000,00				286.000,00	
051099 - Outros	P	286.000,00				286.000,00	
0511 - Activos incorpóreos	P	1,00				1,00	
06 - Transferências correntes	M	5.011.378,00	94.730,00			5.106.108,00	
0601 - Sociedades e quase-sociedades não financeiras	P	602,00				602,00	
060101 - Públicas	P	2,00				2,00	
06010101 - Empresas públicas	P	1,00				1,00	
06010199 - Outras	P	1,00				1,00	

Anexo às demonstrações orçamentais 1 - Alterações Orçamentais da Receita

Município de Carregal do Sal

(designação da autarquia local)

Ano: 2021

Euros

Rubricas [1]	Tipo [2]	Receita			Previsões corrigidas [7]=[3]+[4]-[5]+[6]	Observações [8]
		Previsões iniciais [3]	Inscrições/reforços [4]	Alterações orçamentais Diminuições/anulações [5]		
060102 - Privadas	P	600,00			600,00	
0602 - Sociedades financeiras	P	2,00			2,00	
060201 - Bancos e outras instituições financeiras	P	1,00			1,00	
060202 - Companhias de seguros e fundos de pensões	P	1,00			1,00	
0603 - Administração central	M	4.935.371,00	94.730,00		5.030.101,00	
060301 - Estado	M	4.709.039,00	6.000,00		4.715.039,00	
06030101 - Fundo de Equilíbrio Financeiro	P	3.927.449,00			3.927.449,00	
06030102 - Fundo Social Municipal	P	227.197,00			227.197,00	
06030103 - Participação fixa no IRS	P	234.324,00			234.324,00	
06030106 - Transferência de Competências - Lei 50/2018	P	1,00			1,00	
06030107 - Participação no IVA - Art.26.º-A Lei n.º 73/2013	P	80.815,00			80.815,00	
06030199 - Outras	M	239.253,00	6.000,00		245.253,00	
0603019901 - DGEstE	P	214.500,00			214.500,00	
0603019902 - D.G.A.L.	P	1,00			1,00	
0603019903 - Min. Admin. Interna - Adm. Eleitoral	P	9.000,00			9.000,00	
0603019904 - IFAP - Instituto Financ. da Agricultura e Pescas	P	1.750,00			1.750,00	
0603019905 - Instituto Nacional de Estatística - INE	P	1,00			1,00	
0603019906 - ICNF - Instituto Conservação Natureza e Floresta:	P	14.000,00			14.000,00	
0603019908 - Ministério Ambiente - Fundo Ambiental	M	0,00	6.000,00		6.000,00	
0603019999 - Outros	P	1,00			1,00	
060306 - Estado-Particip.comunit.projectos co-financiados	M	166.330,00	88.730,00		255.060,00	
06030605 - FSE - Promoção Sucesso Educativo Viseu Dão Lafões	P	166.329,00			166.329,00	
06030607 - FEDER - Programação Cultural em Rede	M	0,00	88.730,00		88.730,00	
06030699 - Outras	P	1,00			1,00	
060307 - Serviços e fundos autónomos	P	15.001,00			15.001,00	
06030701 - Transferência de Competências - Lei 50/2018	P	1,00			1,00	
06030799 - Outros Serviços	P	15.000,00			15.000,00	
060309 - Serv.fund.autón.-Subsist.prot.famil.polit.act.EFP	P	45.001,00			45.001,00	
06030901 - Instituto de Emprego e Formação Profissional	P	45.000,00			45.000,00	

Anexo às demonstrações orçamentais 1 - Alterações Orçamentais da Receita

Município de Carregal do Sal

(designação da autarquia local)

Ano: 2021

Euros

Rubricas [1]	Tipo [2]	Previsões iniciais [3]	Receita			Previsões corrigidas [7]=[3]+[4]-[5]+[6]	Observações [8]
			Inscrições/reforços [4]	Alterações orçamentais Diminuições/anulações [5]	Créd. Especiais [6]		
06030999 - Outros	P	1,00				1,00	
0605 - Administração local	P	1,00				1,00	
060501 - Continente	P	1,00				1,00	
0606 - Segurança social	P	15.401,00				15.401,00	
060601 - Sistemas de solidariedade e segurança social	P	15.401,00				15.401,00	
06060101 - Instituto da Segurança Social	P	15.400,00				15.400,00	
06060199 - Outros	P	1,00				1,00	
0607 - Instituições sem fins lucrativos	P	1,00				1,00	
060701 - Instituições sem fins lucrativos	P	1,00				1,00	
0608 - Famílias	P	60.000,00				60.000,00	
060801 - Famílias	P	60.000,00				60.000,00	
07 - Venda de bens e serviços correntes	P	154.913,00				154.913,00	
0701 - Venda de bens	P	2.303,00				2.303,00	
070101 - Material de escritório	P	1,00				1,00	
070102 - Livros e documentação técnica	P	1.100,00				1.100,00	
070103 - Publicações e impressos	P	1,00				1,00	
070105 - Bens inutilizados	P	1,00				1,00	
070108 - Mercadorias	P	600,00				600,00	
070110 - Desperdícios, resíduos e refugos	P	500,00				500,00	
07011001 - Sucata	P	500,00				500,00	
070199 - Outros	P	100,00				100,00	
0702 - Serviços	P	25.610,00				25.610,00	
070201 - Aluguer de espaços e equipamentos	P	100,00				100,00	
070203 - Vistorias e ensaios	P	5.000,00				5.000,00	
070208 - Serv. sociais, recreativos, culturais e de desporto	P	6.004,00				6.004,00	
07020801 - Serviços sociais	P	1,00				1,00	
07020802 - Serviços recreativos	P	5.501,00				5.501,00	
0702080201 - Turismo sénior	P	1,00				1,00	
0702080299 - Outros	P	5.500,00				5.500,00	

(Handwritten signatures and initials)

Anexo às demonstrações orçamentais 1 - Alterações Orçamentais da Receita

Município de Carregal do Sal

(designação da autarquia local)

Ano: 2021

Euros

Rubricas [1]	Tipo [2]	Previsões iniciais [3]			Receita		Previsões corrigidas [7]=[3]+[4]-[5]+[6]	Observações [8]
		Inscrições/reforços [4]	Alterações orçamentais Diminuições/anulações [5]	Créd. Especiais [6]				
07020803 - Serviços culturais	P	501,00				501,00		
0702080301 - Turismo sénior	P	1,00				1,00		
0702080399 - Outros	P	500,00				500,00		
07020804 - Serviços desportivos	P	1,00				1,00		
070209 - Serviços específicos das autarquias	P	14.506,00				14.506,00		
07020901 - Saneamento	P	1,00				1,00		
07020902 - Resíduos sólidos	P	1,00				1,00		
07020903 - Transportes colectivos de pessoas e mercadorias	P	3,00				3,00		
0702090302 - Transportes escolares	P	1,00				1,00		
0702090303 - Transportes de pessoas e mercadorias	P	1,00				1,00		
0702090399 - Outros	P	1,00				1,00		
07020904 - Trabalhos por conta de particulares	P	8.500,00				8.500,00		
07020909 - Canídeos e gátideos	P	1,00				1,00		
07020999 - Outros	P	6.000,00				6.000,00		
0703 - Rendas	P	127.000,00				127.000,00		
070301 - Habitações	P	31.000,00				31.000,00		
070302 - Edifícios	P	93.000,00				93.000,00		
070399 - Outras	P	3.000,00				3.000,00		
08 - Outras receitas correntes	P	31.550,00				31.550,00		
0801 - Outras	P	31.550,00				31.550,00		
080199 - Outras	P	31.550,00				31.550,00		
08019901 - Indemniz.por deterior,roubo extravió bens patrim.	P	50,00				50,00		
08019902 - Indem.estrág.prov.outrém viat.outr.equip.aut.local	P	500,00				500,00		
08019903 - IVA reembolsado	P	30.000,00				30.000,00		
08019999 - Diversas	P	1.000,00				1.000,00		
09 - Vendas de bens de investimento	P	50.017,00				50.017,00		
0901 - Terrenos	P	50.001,00				50.001,00		
090101 - Sociedades e quase-sociedades não financeiras	P	50.000,00				50.000,00		
090110 - Famílias	P	1,00				1,00		

Anexo às demonstrações orçamentais 1 - Alterações Orçamentais da Receita

Ano: 2021

Município de Carregal do Sal

(designação da autarquia local)

Rubricas [1]	Tipo [2]	Previsões iniciais [3]	Receita			Previsões corrigidas [7]=[3]+[4]-[5]+[6]	Observações [8]
			Inscrições/reforços [4]	Alterações orçamentais			
				Diminuições/anulações [5]	Créd. Especiais [6]		
0902 - Habitações	P	1,00				1,00	
090210 - Famílias	P	1,00				1,00	
0903 - Edifícios	P	3,00				3,00	
090301 - Sociedades e quase-sociedades não financeiras	P	1,00				1,00	
090309 - Instituições sem fins lucrativos	P	1,00				1,00	
090310 - Famílias	P	1,00				1,00	
0904 - Outros bens de investimento	P	12,00				12,00	
090401 - Sociedades e quase-sociedades não financeiras	P	3,00				3,00	
09040101 - Equipamento de transporte	P	1,00				1,00	
09040102 - Maquinaria e equipamento	P	1,00				1,00	
09040103 - Outros	P	1,00				1,00	
090406 - Admin.Pública-Admin.local-Continente	P	3,00				3,00	
09040601 - Equipamento de transporte	P	1,00				1,00	
09040602 - Maquinaria e equipamento	P	1,00				1,00	
09040603 - Outros	P	1,00				1,00	
090409 - Instituições sem fins lucrativos	P	3,00				3,00	
09040901 - Equipamento de transporte	P	1,00				1,00	
09040902 - Maquinaria e equipamento	P	1,00				1,00	
09040903 - Outros	P	1,00				1,00	
090410 - Famílias	P	3,00				3,00	
09041001 - Equipamento de transporte	P	1,00				1,00	
09041002 - Maquinaria e equipamento	P	1,00				1,00	
09041003 - Outros	P	1,00				1,00	
10 - Transferências de capital	M	3.802.693,00	1.904.234,00	1.404.760,00		4.302.167,00	
1001 - Sociedades e quase-sociedades não financeiras	P	3,00				3,00	
100101 - Públicas	P	2,00				2,00	
10010102 - Empresas públicas municipais e intermunicipais	P	1,00				1,00	
10010199 - Outras	P	1,00				1,00	
100102 - Privadas	P	1,00				1,00	

Anexo às demonstrações orçamentais 1 - Alterações Orçamentais da Receita

Município de Carregal do Sal

(designação da autarquia local)

Ano: 2021

Euros

Rubricas [1]	Tipo [2]	Previsões iniciais [3]		Receita		Previsões corrigidas [7]=[3]+[4]-[5]+[6]	Observações [8]
		Inscrições/reforços [4]	Alterações orçamentais Diminuições/anulações [5]	Créd. Especiais [6]			
1003 - Administração central	M	3.775.539,00	1.904.234,00	1.404.760,00		4.275.013,00	
100301 - Estado	M	1.242.892,00	4.000,00			1.246.892,00	
10030101 - Fundo de Equilíbrio Financeiro	P	436.383,00				436.383,00	
10030104 - Cooperação Técnica e Financeira	M	646.835,00	4.000,00			650.835,00	
1003010401 - DGAL - Requalificação Estádio Nossa Sr.ª das Febi	P	15.000,00				15.000,00	
1003010407 - DGAL-Centro Recolha Oficial Animais Comp. C. Sa	P	5.000,00				5.000,00	
1003010408 - Inst. Turismo Port. I.P., À Descoberta de C. Sal	P	600.000,00				600.000,00	
1003010411 - Min. Educ. Remoção Amianto Escola Básica C. Sal	P	26.835,00	4.000,00			26.835,00	
1003010412 - Ministério Ambiente - Fundo Ambiental	M	0,00				4.000,00	
10030105 - Artigo 35.º, n.º 3 da Lei n.º 73/2013	P	159.672,00				159.672,00	
10030106 - Transferência de competências - Lei 50/2018	P	1,00				1,00	
10030199 - Outras	P	1,00				1,00	
100307 - Estado-Particip.comunitária project.co-financiados	M	2.532.646,00	1.900.234,00	1.404.760,00		3.028.120,00	
10030703 - FEDER - SAMA, Sistemas Apoio à Mod. Administrativ	P	7.300,00				7.300,00	
10030724 - FEDER - Loja do Cidadão de Carregal do Sal	P	14.780,00				14.780,00	
10030725 - FEDER - Parque Alzira Cláudio	P	18.590,00				18.590,00	
10030726 - FEDER - Largo Envolvente ao Julgado de Paz	P	1.430,00				1.430,00	
10030727 - FEDER- Requalificação Envolvente Mercado Municipi	P	48.995,00				48.995,00	
10030728 - FEDER- Requalificação Jardim Dr. Manuel da Costa	P	2.750,00	47.200,00			2.750,00	
10030729 - FEDER - Requalificação do Mercado Municipal	M	0,00				47.200,00	
10030730 - FEDER - Centro de Saúde de Cabanas de Vriato	P	6.300,00				6.300,00	
10030734 - POSEUR, Reestruturação ETAR's, Substistema Currel	P	2.227.300,00				2.227.300,00	
10030735 - FEDER - Musealização da Casa do Passal	M	0,00	1.047.410,00		912.940,00	134.470,00	
10030737 - FEDER - Eficiência Energética no Bairro do Pombal	P	134.900,00				134.900,00	
10030738 - POAT - Rep. danos incên/17 na ETAR de Cab. Viniat	P	7.400,00				7.400,00	
10030739 - FEDER - Ciclovia e via pedonal C. Sal e Oliveira	M	0,00	621.820,00	491.820,00		130.000,00	
10030740 - FEDER -Sinalização e Exec. Passeadeiras Vila C. Sal	P	62.900,00				62.900,00	
10030742 - FEDER Reabilitação do Centro de Saúde de C. do Sa	M	0,00	183.804,00			183.804,00	
10030799 - Outros Fundos	P	1,00				1,00	

Anexo às demonstrações orçamentais 1 - Alterações Orçamentais da Receita

Município de Carregal do Sal

(designação da autarquia local)

Ano: 2021

Euros

Rubricas [1]	Tipo [2]	Previsões iniciais [3]		Receita		Previsões corrigidas [7]=[3]+[4]-[5]+[6]	Observações [8]
		Inscrições/reforços [4]	Alterações orçamentais Diminuições/anulações [5]	Créd. Especiais [6]			
100308 - Serviços e fundos autónomos	P	1,00				1,00	
10030801 - Transferência de competências - Lei 50/2018	P	1,00				1,00	
1005 - Administração local	P	1,00				1,00	
100501 - Continente	P	1,00				1,00	
1008 - Famílias	P	27.150,00				27.150,00	
100801 - Famílias	P	27.150,00				27.150,00	
12 - Passivos financeiros	M	757.900,00	230.367,00	152.837,00		835.430,00	
1206 - Empréstimos a médio e longo prazos	M	757.900,00	230.367,00	152.837,00		835.430,00	
120602 - Sociedades financeiras	M	757.900,00	230.367,00	152.837,00		835.430,00	
12060204 - BPI - ETAR Currelos	P	701.200,00				701.200,00	
12060205 - BPI - Zona Envolvente ao Mercado Municipal	P	56.700,00				56.700,00	
12060207 - BPI - Musealização da Casa do Passal	M	0,00	230.367,00	152.837,00		77.530,00	
13 - Outras receitas de capital	P	3,00				3,00	
1301 - Outras	P	3,00				3,00	
130101 - Indemnizações	P	1,00				1,00	
130102 - Activos incorpóreos	P	1,00				1,00	
130199 - Outras	P	1,00				1,00	
15 - Reposições não abatidas nos pagamentos	P	1.000,00				1.000,00	
1501 - Reposições não abatidas nos pagamentos	P	1.000,00				1.000,00	
150101 - Reposições não abatidas nos pagamentos	P	1.000,00				1.000,00	
16 - Saldo da gerência anterior	M	0,00	2.817.586,70			2.817.586,70	
1601 - Saldo orçamental	M	0,00	2.817.586,70			2.817.586,70	
160101 - Na posse do serviço	M	0,00	2.468.419,35			2.468.419,35	

159

Anexo às demonstrações orçamentais 1 - Alterações Orçamentais da Receita

Município de Carregal do Sal

(designação da autarquia local)

Ano: 2021

Rubricas [1]	Tipo [2]	Previsões iniciais [3]	Receita			Previsões corrigidas [7]=[3]+[4]-[5]+[6]	Observações [8]
			Alterações orçamentais		Créd. Especiais [6]		
			Inscrições/reforços [4]	Diminuições/anulações [5]			
160103 - Na posse do serviço-Consignado	M	0,00	349.167,35			349.167,35	
Total:		11.708.170,00	5.046.917,70	1.557.597,00		15.197.490,70	

O Contabilista Público, *[assinatura]*

Em 11 de 02 de 2022

O Orgão de Gestão,

Em de

Reste JM

M

[assinaturas]



PRESTAÇÃO DE CONTAS 2021

Handwritten signatures and initials, including a large 'R' and several scribbled-out marks.

11. Alterações Orçamentais da Despesa

Anexo às demonstrações orçamentais 2 - Alterações Orçamentais da Despesa

Município de Carregal do Sal

(designação de autarquia local)

Ano: 2021

Euros

Rubricas [1]	Tipo [2]	Despesa			Observações [8]
		Dotações iniciais [3]	Inscrições/reforços [4]	Alterações orçamentais Diminuições/anulações [5]	
D1 - Despesas com o pessoal	P/M	1.973.520,00	1.475.300,00	30.500,00	3.418.320,00
D1.1 - Remunerações Certas e Permanentes	P/M	1.459.200,00	1.160.500,00	30.500,00	2.589.200,00
D1.2 - Abonos Variáveis ou Eventuais	P/M	28.105,00	10.800,00		38.905,00
D1.3 - Segurança Social	P/M	486.215,00	304.000,00		790.215,00
D2 - Aquisição de bens e serviços	P/M	2.627.308,00	661.436,70	101.970,00	3.186.774,70
D3 - Juros e outros encargos	P/M	15.000,00			15.000,00
D4 - Transferências e subsídios correntes	P/M	485.602,00	368.000,00		853.602,00
D4.1 - Transferências correntes	P/M	485.602,00	368.000,00		853.602,00
D4.1.1 - Administrações Públicas	P/M	100.101,00	15.000,00		115.101,00
D4.1.1.1 - Administração Central - Estado Português	P/M	7.600,00			7.600,00
D4.1.1.2 - Administração Central - Outras entidades	P/M	0,00			0,00
D4.1.1.3 - Segurança Social	P/M	0,00			0,00
D4.1.1.4 - Administração Regional	P/M	0,00			0,00
D4.1.1.5 - Administração Local	P/M	92.501,00	15.000,00		107.501,00
D4.1.2 - Entidades do setor não lucrativo	P/M	364.000,00	332.500,00		696.500,00
D4.1.3 - Famílias	P/M	19.501,00	10.500,00		30.001,00
D4.1.4 - Outras	P/M	2.000,00	10.000,00		12.000,00
D4.2 - Subsídios correntes	P/M	0,00			0,00
D5 - Outras despesas correntes	P/M	48.000,00	5.000,00		53.000,00
D6 - Aquisição de bens de capital	P/M	5.743.385,00	3.204.357,00	2.021.963,00	6.925.779,00
D7 - Transferência e subsídios de capital	P/M	530.454,00	77.500,00	148.000,00	459.954,00
D7.1 - Transferências de capital	P/M	530.454,00	77.500,00	148.000,00	459.954,00
D7.1.1 - Administrações Públicas	P/M	455.954,00	22.500,00	148.000,00	330.454,00
D7.1.1.1 - Administração Central - Estado Português	P/M	1,00			1,00
D7.1.1.2 - Administração Central - Outras entidades	P/M	1,00			1,00
D7.1.1.3 - Segurança Social	P/M	0,00			0,00
D7.1.1.4 - Administração Regional	P/M	0,00			0,00
D7.1.1.5 - Administração Local	P/M	455.952,00	22.500,00	148.000,00	330.452,00
D7.1.2 - Entidades do setor não lucrativo	P/M	74.500,00	55.000,00		129.500,00
D7.1.3 - Famílias	P/M	0,00			0,00
D7.1.4 - Outras	P/M	0,00			0,00

Anexo às demonstrações orçamentais 2 - Alterações Orçamentais da Despesa

Município de Carregal do Sal

(designação da autarquia local)

Ano: 2021

Rubricas [1]	Tipo [2]	Despesa			Dotações corrigidas [7]=[3]+[4]-[5]+[6]	Observações [8]
		Dotações iniciais [3]	Inscrições/reforços [4]	Alterações orçamentais Diminuições/anulações [5]		
D7.2 - Subsídios de capital	P/M	0,00			0,00	
D8 - Outras despesas de capital	P/M	0,00			0,00	
D9 - Despesa com ativos financeiros	P/M	1,00			1,00	
D10 - Despesa com passivos financeiros	P/M	284.900,00			284.900,00	
DOT.1 - Operações de tesouraria [C]	P/M	0,00			0,00	
Total:		11.708.170,00	5.791.593,70	2.302.433,00	15.197.330,70	

163

Anexo às demonstrações orçamentais 2 - Alterações Orçamentais da Despesa

Município de Carregal do Sal

(designação da autarquia local)

Ano: 2021

Euros

Rubricas [1]	Tipo [2]	Dotações iniciais [3]	Despesa			Dotações corrigidas [7]=[3]+[4]-[5]+[6]	Observações [8]
			Inscrições/reforços [4]	Alterações orçamentais Diminuições/anulações [5]	Créditos especiais [6]		
01 - Despesas com o pessoal	M	1.973.520,00	1.475.300,00	30.500,00		3.418.320,00	
0101 - Remunerações certas e permanentes	M	1.459.200,00	1.160.500,00	30.500,00		2.589.200,00	
010101 - Titulares órgãos soberania e memb. órgãos autárq.	M	57.200,00	52.000,00			109.200,00	
010104 - Pessoal quadros-Regime contrato individ. trabalho	M	977.000,00	820.500,00	22.500,00		1.775.000,00	
01010401 - Pessoal em funções	M	903.000,00	800.000,00			1.703.000,00	
01010402 - Alterações obrigatórias de posição. remuneratório	P	23.000,00				23.000,00	
01010403 - Alterações facultativas de posição. remuneratório	M	6.000,00	500,00			6.500,00	
01010404 - Recrutamento de Pessoal para novos postos de trab	M	45.000,00	20.000,00	22.500,00		42.500,00	
010106 - Pessoal contratado a termo	M	16.000,00		8.000,00		8.000,00	
01010601 - Pessoal em funções	M	4.000,00		2.000,00		2.000,00	
01010604 - Recrutamento de Pessoal para novos posto de trab.	M	12.000,00		6.000,00		6.000,00	
010107 - Pessoal em regime de tarefa ou avença	M	21.000,00	34.000,00			55.000,00	
010108 - Pessoal aguardando aposentação	P	3.000,00				3.000,00	
010109 - Pessoal em qualquer outra situação	M	65.000,00	3.000,00			68.000,00	
010111 - Representação	P	30.000,00				30.000,00	
010113 - Subsídio de refeição	M	109.000,00	91.000,00			200.000,00	
010114 - Subsídio de férias e de Natal	M	156.000,00	150.000,00			306.000,00	
010115 - Remunerações por doença e maternidade/paternidade	M	25.000,00	10.000,00			35.000,00	
0102 - Abonos variáveis ou eventuais	M	28.105,00	10.800,00			38.905,00	
010202 - Horas extraordinárias	M	6.000,00	4.000,00			10.000,00	
010204 - Ajudas de custo	P	2.100,00				2.100,00	
010205 - Abono para falhas	P	6.300,00				6.300,00	
010212 - Indemnizações por cessação de funções	P	5,00				5,00	
010213 - Outros suplementos e prémios	M	13.500,00	6.800,00			20.300,00	
01021302 - Outros	M	13.500,00	6.800,00			20.300,00	
010214 - Outros abonos em numerário ou espécie	P	200,00				200,00	
0103 - Segurança social	M	486.215,00	304.000,00			790.215,00	
010301 - Encargos com a saúde	M	73.100,00	9.000,00			82.100,00	
010303 - Subsídio familiar a criança e jovens	P	15.000,00				15.000,00	

Anexo às demonstrações orçamentais 2 - Alterações Orçamentais da Despesa

Município de Carregal do Sal

(designação da autarquia local)

Ano: 2021

Euros

Rubricas [1]	Tipo [2]	Dotações iniciais [3]			Despesa			Dotações corrigidas [7]=[3]+[4]-[5]+[6]	Observações [8]
		Dotações iniciais [3]	Inscrições/reforços [4]	Alterações orçamentais Diminuições/anulações [5]	Créditos especiais [6]				
					Inscrições/reforços [4]	Diminuições/anulações [5]	Créditos especiais [6]		
010304 - Outras prestações familiares	P	2.500,00					2.500,00		
010305 - Contribuições para a segurança social	M	337.105,00	293.000,00				630.105,00		
01030501 - Assistência na doença dos funcionários públicos	M	65.100,00	37.000,00				102.100,00		
01030502 - Segurança social dos funcionários públicos	M	272.000,00	256.000,00				528.000,00		
0103050201 - Caixa Geral de Aposentações	M	172.000,00	150.000,00				322.000,00		
0103050202 - Regime Geral	M	100.000,00	106.000,00				206.000,00		
01030504 - Outros	P	5,00					5,00		
010308 - Outras pensões	P	31.500,00					31.500,00		
010309 - Seguros	M	27.000,00	2.000,00				29.000,00		
01030901 - Seguros acidentes trabalho doenças profissionais	M	27.000,00	2.000,00				29.000,00		
010310 - Outras despesas de segurança social	P	10,00					10,00		
01031001 - Eventualidade maternidade, paternidade e adopção	P	5,00					5,00		
01031099 - Outras despesas de segurança social	P	5,00					5,00		
02 - Aquisição de bens e serviços	M	2.627.308,00	661.436,70	101.970,00			3.186.774,70		
0201 - Aquisição de bens	M	715.401,00	210.900,00	1.300,00			925.001,00		
020102 - Combustíveis e lubrificantes	M	76.000,00	15.000,00				91.000,00		
02010201 - Gasolina	M	7.500,00	2.000,00				9.500,00		
02010202 - Gasóleo	M	64.500,00	12.000,00				76.500,00		
02010299 - Outros	M	4.000,00	1.000,00				5.000,00		
020103 - Munições, explosivos e artificios	P	1.000,00					1.000,00		
020104 - Limpeza e higiene	M	25.000,00	5.000,00				30.000,00		
020105 - Alimentação-Refeições confeccionadas	M	118.000,00	10.500,00	1.300,00			127.200,00		
020106 - Alimentação-Géneros para confeccionar	M	17.400,00	500,00				17.900,00		
020107 - Vestuário e artigos pessoais	M	25.000,00	500,00				25.500,00		
020108 - Material de escritório	P	23.000,00					23.000,00		
020109 - Produtos químicos e farmacêuticos	M	15.000,00	1.000,00				16.000,00		
020112 - Material de transporte-Peças	M	27.500,00	13.000,00				40.500,00		
020113 - Material de consumo hoteleiro	M	1.000,00	5.500,00				6.500,00		
020114 - Outro material-Peças	M	5.000,00	7.000,00				12.000,00		

(Handwritten signatures and initials)

Anexo às demonstrações orçamentais 2 - Alterações Orçamentais da Despesa

Município de Carregal do Sal

(designação da autarquia local)

Ano: 2021

Euros

Rubricas [1]	Tipo [2]	Despesa			Dotações corrigidas [7]=[3]+[4]-[5]+[6]	Observações [8]
		Dotações iniciais [3]	Inscrições/reforços [4]	Alterações orçamentais Diminuições/anulações [5]		
020115 - Prémios, condecorações e ofertas	M	18.000,00	5.000,00		23.000,00	
020117 - Ferramentas e utensílios	P	10.000,00			10.000,00	
020118 - Livros e documentação técnica	P	1.000,00			1.000,00	
020119 - Artigos honoríficos e de decoração	P	1.000,00			1.000,00	
020120 - Material de educação, cultura e recreio	M	6.500,00	8.000,00		14.500,00	
020121 - Outros bens	M	345.001,00	139.900,00		484.901,00	
0202 - Aquisição de serviços	M	1.911.907,00	450.536,70	100.670,00	2.261.773,70	
020201 - Encargos das instalações	M	245.140,00	31.500,00		276.640,00	
020202 - Limpeza e higiene	P	12.000,00			12.000,00	
020203 - Conservação de bens	M	31.000,00	3.500,00		34.500,00	
020204 - Locação de edifícios	P	5,00			5,00	
020205 - Locação de material de informática	P	5,00			5,00	
020206 - Locação de material de transporte	M	500,00	12.000,00		12.500,00	
020208 - Locação de outros bens	M	51.000,00	7.500,00		58.500,00	
020209 - Comunicações	M	40.000,00	4.000,00		44.000,00	
020210 - Transportes	M	273.000,00	117.000,00		390.000,00	
020211 - Representação dos serviços	P	2.000,00			2.000,00	
020212 - Seguros	P	78.000,00			78.000,00	
020213 - Deslocações e estadas	P	1.500,00			1.500,00	
020214 - Estudos, pareceres, projectos e consultadoria	P	57.150,00			57.150,00	
020215 - Formação	P	7.000,00			7.000,00	
020216 - Seminários, exposições e similares	P	5,00			5,00	
020217 - Publicidade	M	10.000,00	2.000,00		12.000,00	
020218 - Vigilância e segurança	M	10.500,00	5.000,00		15.500,00	
020219 - Assistência técnica	M	86.000,00	12.500,00		98.500,00	
020220 - Outros trabalhos especializados	M	282.100,00	56.000,00	27.170,00	310.930,00	
020224 - Encargos de cobrança de receitas	M	30.000,00	4.000,00		34.000,00	
020225 - Outros serviços	M	695.002,00	195.536,70	73.500,00	817.038,70	
03 - Juros e outros encargos	P	15.000,00			15.000,00	

Anexo às demonstrações orçamentais 2 - Alterações Orçamentais da Despesa



Município de Carregal do Sal

(designação de autarquia local)

Ano: 2021

Euros

Rubricas [1]	Tipo [2]	Despesa			Dotações corrigidas [7]=[3]+[4]-[5]+[6]	Observações [8]
		Dotações iniciais [3]	Inscrições/reforços [4]	Alterações orçamentais Diminuições/anulações [5]		
0301 - Juros da dívida pública	P	15.000,00			15.000,00	
030103 - Socied.financ.-Bancos e outras institt. financeiras	P	15.000,00			15.000,00	
03010302 - Empréstimos de médio e longo prazos	P	15.000,00			15.000,00	
04 - Transferências correntes	M	485.602,00	368.000,00		853.602,00	
0401 - Sociedades e quase sociedades não financeiras	M	2.000,00	10.000,00		12.000,00	
040101 - Públicas	M	2.000,00	10.000,00		12.000,00	
04010101 - Empresas públicas municipais e intermunicipais	M	2.000,00	10.000,00		12.000,00	
0403 - Administração central	P	7.600,00			7.600,00	
040301 - Estado	P	7.600,00			7.600,00	
0405 - Administração local	M	92.501,00	15.000,00		107.501,00	
040501 - Continente	M	92.501,00	15.000,00		107.501,00	
04050102 - Freguesias	P	25.000,00			25.000,00	
04050104 - Associações de municípios	M	50.000,00	15.000,00		65.000,00	
04050107 - Assembleias distritais	P	1,00			1,00	
04050108 - Outros	P	17.500,00			17.500,00	
0407 - Instituições sem fins lucrativos	M	364.000,00	332.500,00		696.500,00	
040701 - Instituições sem fins lucrativos	M	364.000,00	332.500,00		696.500,00	
0408 - Famílias	M	19.501,00	10.500,00		30.001,00	
040802 - Outras	M	19.501,00	10.500,00		30.001,00	
06 - Outras despesas correntes	M	48.000,00	5.000,00		53.000,00	
0602 - Diversas	M	48.000,00	5.000,00		53.000,00	
060201 - Impostos e taxas	M	37.500,00	5.000,00		42.500,00	
060203 - Outras	P	10.500,00			10.500,00	
06020301 - Outras restituições	P	1.000,00			1.000,00	
06020302 - IVA pago	P	7.000,00			7.000,00	
06020304 - Serviços bancários	P	1.500,00			1.500,00	
06020305 - Outras	P	1.000,00			1.000,00	
07 - Aquisição de bens de capital	M	5.743.385,00	3.204.357,00	2.021.963,00	6.925.779,00	
0701 - Investimentos	M	3.678.472,00	512.590,00	122.900,00	4.068.162,00	

Anexo às demonstrações orçamentais 2 - Alterações Orçamentais da Despesa

Município de Carregal do Sal

(designação da autarquia local)

Ano: 2021

Euros

Rubricas [1]	Tipo [2]	Despesa			Dotações corrigidas [7]=[3]+[4]-[5]+[6]	Observações [8]
		Dotações iniciais [3]	Inscrições/reforços [4]	Alterações orçamentais Diminuições/anulações [5]		
070101 - Terrenos	M	15.002,00	25.000,00		40.002,00	
070102 - Habitações	M	78.000,00		10.000,00	68.000,00	
07010203 - Reparação e beneficiação	M	78.000,00		10.000,00	68.000,00	
070103 - Edifícios	M	68.006,00	322.340,00	6.500,00	383.846,00	
07010301 - Instalações de serviços	M	40.001,00	222.740,00	6.500,00	256.241,00	
07010302 - Instalações desportivas e recreativas	M	3,00	39.000,00		39.003,00	
07010303 - Mercados e instalações de fiscalização sanitária	M	1,00	60.600,00		60.601,00	
07010305 - Escolas	P	28.000,00			28.000,00	
07010307 - Outros	P	1,00			1,00	
070104 - Construções diversas	M	2.914.103,00	7.200,00	60.900,00	2.860.403,00	
07010401 - Viadutos, arruamentos e obras complementares	P	1,00			1,00	
07010402 - Sistemas de drenagem de águas residuais	M	25.000,00	4.000,00		29.000,00	
07010403 - Estações de tratamento de águas residuais	P	2.708.000,00			2.708.000,00	
07010404 - Iluminação pública	M	50.000,00		48.000,00	2.000,00	
07010406 - Instalações desportivas e recreativas	P	1,00	3.200,00	3.200,00	1,00	
07010407 - Captação e distribuição de água	P	10.000,00			10.000,00	
07010409 - Sinalização e trânsito	M	116.100,00		9.700,00	106.400,00	
07010413 - Outros	P	5.001,00			5.001,00	
070106 - Material de transporte	P	295.000,00			295.000,00	
07010602 - Outro	P	295.000,00			295.000,00	
070107 - Equipamento de informática	M	50.003,00	30.000,00	10.000,00	70.003,00	
070108 - Software informático	P	36.501,00	13.500,00	13.500,00	36.501,00	
070109 - Equipamento administrativo	M	17.500,00	4.000,00		21.500,00	
070110 - Equipamento básico	M	130.003,00	46.050,00	22.000,00	154.053,00	
07011002 - Outro	M	130.003,00	46.050,00	22.000,00	154.053,00	
070111 - Pagamentos e utensílios	P	16.000,00			16.000,00	
070115 - Outros investimentos	M	58.354,00	64.500,00		122.854,00	
0703 - Bens de domínio público	M	2.064.913,00	2.691.767,00	1.899.063,00	2.857.617,00	
070302 - Edifícios	P	42.500,00			42.500,00	

Anexo às demonstrações orçamentais 2 - Alterações Orçamentais da Despesa

Município de Carregal do Sal

(designação da autarquia local)

Ano: 2021

Euros

Rubricas [1]	Tipo [2]	Despesa			Observações [8]		
		Dotações iniciais [3]	Inscrições/reforços [4]	Alterações orçamentais Diminuições/anulações [5]		Créditos especiais [6]	Dotações corrigidas [7]=[3]+[4]-[5]+[6]
07030205 - Escolas	P	42.500,00				42.500,00	
070303 - Outras construções e infraestruturas	M	1.982.413,00	1.449.520,00	848.656,00		2.583.277,00	
07030301 - Viadutos, arruamentos e obras complementares	M	813.711,00	1.327.520,00	828.656,00		1.312.575,00	
07030305 - Parques e jardins	M	500,00	5.000,00			5.500,00	
07030306 - Instalações desportivas e recreativas	M	1.137.702,00	117.000,00	20.000,00		1.234.702,00	
07030307 - Captação e distribuição de água	P	25.000,00				25.000,00	
07030308 - Viação rural	P	5.000,00				5.000,00	
07030313 - Outros	P	500,00				500,00	
070305 - Bens do património histórico, artístico e cultural	M	10.000,00	1.242.247,00	1.020.407,00		231.840,00	
070306 - Outros bens de domínio público	M	30.000,00		30.000,00		0,00	
08 - Transferências de capital	M	530.454,00	77.500,00	148.000,00		459.954,00	
0803 - Administração central	P	2,00				2,00	
080301 - Estado	P	1,00				1,00	
080306 - Serviços e fundos autónomos	P	1,00				1,00	
0805 - Administração local	M	455.952,00	22.500,00	148.000,00		330.452,00	
080501 - Continente	M	455.952,00	22.500,00	148.000,00		330.452,00	
08050102 - Freguesias	M	137.200,00	20.000,00			157.200,00	
08050104 - Associações de municípios	M	318.750,00		148.000,00		170.750,00	
08050107 - Assembleias municipais	P	1,00				1,00	
08050108 - Outros	M	1,00	2.500,00			2.501,00	
0807 - Instituições sem fins lucrativos	M	74.500,00	55.000,00			129.500,00	
080701 - Instituições sem fins lucrativos	M	74.500,00	55.000,00			129.500,00	
09 - Activos financeiros	P	1,00				1,00	
0908 - Unidades de participação	P	1,00				1,00	
090806 - Admin.pública-Admin.central-Serv. fundos autónomos	P	1,00				1,00	
10 - Passivos financeiros	P	284.900,00				284.900,00	
1006 - Empréstimos a médio e longo prazos	P	284.900,00				284.900,00	

(Handwritten signatures and initials)

Anexo às demonstrações orçamentais 2 - Alterações Orçamentais da Despesa

Município de Carregal do Sal

(designação de autarquia local)

Ano: 2021

Rubricas [1]	Tipo [2]	Despesa			Dotações corrigidas [7]=[3]+[4]-[5]+[6]	Observações [8]	
		Dotações iniciais [3]	Inscrições/reforços [4]	Alterações orçamentais Diminuições/anulações [5]			Créditos especiais [6]
		Euros					
100603 - Socied.financ.-Bancos e outras instit. financeiras	P	284.900,00			284.900,00		
Total:		11.708.170,00	5.791.593,70	2.302.433,00	15.197.330,70		

O Contabilista Público,

Em 13 de 02 de 2022

O Orgão de Gestão,

Em de de

Boa

Py

[Handwritten signatures]



PRESTAÇÃO DE CONTAS 2021

12. Alterações às Grandes Opções do Plano (GOP), ao Plano Plurianual de Investimentos (PPI)
e às Atividades Mais Relevantes (AMR)

Anexo às demonstrações orçamentais 3 - Alterações às Grandes Opções do Plano

Município de Carregal do Sal

(designação da autarquia local)

Ano: 2021

Objetivo	Número do projeto	Designação do projeto	Datas		Ano 2021	Financiamento Definido				Modificação (+/-)			
			Início			Dotação corrigida [7]	Períodos seguintes				Outros		
			[4]	[5]			Ano 2022 [8]	Ano 2023 [9]	Ano 2024 [10]			Ano 2025 [11]	[12]
[1]	[2]	[3]	[4]	[5]	[6]	[7]	[8]	[9]	[10]	[11]	[12]	[13]=[7]-[6]	
01	2016/30	Requalificação da Quinta do Gorguão (PARU)	01/2018	12/2023	3,00	3,00	0,00	0,00	0,00	0,00	0,00	0,00	0,00
01	2016/32	SAMA - Modernização Administrativa via CIMVDL	01/2016	12/2021	11.500,00	11.500,00	0,00	0,00	0,00	0,00	0,00	0,00	0,00
01	2018/1	Modernização de Equipamentos e Conteúdos Administrativos	01/2018	12/2021	92.500,00	116.500,00	21.500,00	26.000,00	26.000,00	26.000,00	26.000,00	0,00	24.000,00
01	2018/2	Optimização das Condições de Trabalho	01/2018	12/2021	431.000,00	431.000,00	65.000,00	25.000,00	25.000,00	25.000,00	0,00	0,00	0,00
01	2018/3	Beneficiação e Reparação de Instalações de Serviços	01/2018	12/2021	40.000,00	40.000,00	0,00	0,00	0,00	0,00	0,00	0,00	0,00
01	2018/4	Intervenção em Edifícios da Responsabilidade da Câmara Municipal	01/2018	12/2021	5.000,00	5.000,00	0,00	0,00	0,00	0,00	0,00	0,00	0,00
01	2019/5001	Assistência Técnica	01/2019	12/2021	80.000,00	92.500,00	80.000,00	80.000,00	80.000,00	80.000,00	0,00	0,00	12.500,00
01	2019/5002	Trabalhos Especializados	01/2019	12/2021	22.000,00	25.000,00	22.000,00	22.000,00	22.000,00	22.000,00	0,00	0,00	3.000,00
01	2019/5003	Estudos, Pareceres, Projectos e Consultadoria	01/2019	12/2021	5.000,00	5.000,00	5.000,00	5.000,00	5.000,00	5.000,00	0,00	0,00	0,00
01	2019/5004	Serviços de Vigilância e Segurança	01/2019	12/2021	10.000,00	15.000,00	10.000,00	10.000,00	10.000,00	10.000,00	0,00	0,00	5.000,00
01	2019/5005	Serviços de Higiene e Limpeza	01/2019	12/2021	9.000,00	9.000,00	9.000,00	9.000,00	9.000,00	9.000,00	0,00	0,00	0,00
01	2021/10	Apoio à Mobilidade Eléctrica na Administração Pública	01/2021	12/2021	0,00	16.000,00	12.000,00	12.000,00	12.000,00	12.000,00	0,00	0,00	16.000,00
01	2019/2	Protecção Civil e Luta Contra Incêndios	01/2019	12/2021	85.000,00	120.000,00	80.000,00	80.000,00	80.000,00	80.000,00	0,00	0,00	35.000,00
01	2021/5	Criação de ZCAP - Zona de Concentração e Acolhimento de Populações	01/2021	12/2021	1,00	1,00	0,00	0,00	0,00	0,00	0,00	0,00	0,00
01	2021/5001	Protocolo de financiamento das EIP's	01/2021	12/2021	75.000,00	75.000,00	75.000,00	75.000,00	75.000,00	75.000,00	0,00	0,00	0,00
02	2018/6	Conservação e Beneficiação de Edifícios Escolares	01/2018	12/2021	28.000,00	28.000,00	3.000,00	3.000,00	3.000,00	3.000,00	0,00	0,00	0,00
02	2019/3	Apoio à Actividade Escolar	01/2019	12/2021	7.601,00	7.601,00	7.600,00	7.600,00	7.600,00	7.600,00	0,00	0,00	0,00
02	2019/4	Programa Alimentar a J1 e 1.º CEB	01/2019	12/2021	103.000,00	113.500,00	103.000,00	103.000,00	103.000,00	103.000,00	0,00	0,00	10.500,00
02	2019/5	AEC's, Actividades Extra Curriculares	01/2019	12/2021	43.500,00	58.500,00	43.500,00	43.500,00	43.500,00	43.500,00	0,00	0,00	15.000,00
02	2019/7	Bolsas de Estudo	01/2019	12/2021	13.500,00	16.500,00	13.500,00	13.500,00	13.500,00	13.500,00	0,00	0,00	3.000,00
02	2019/8	Auxílios Económicos às Famílias	01/2019	12/2021	6.000,00	6.000,00	6.000,00	6.000,00	6.000,00	6.000,00	0,00	0,00	0,00
02	2020/25	Remoção de materiais de construção com amianto da Escola Básica de Carregal do Sal	07/2020	12/2021	42.500,00	42.500,00	0,00	0,00	0,00	0,00	0,00	0,00	0,00
02	2021/2	Transportes Escolares	01/2021	12/2021	150.000,00	167.000,00	150.000,00	150.000,00	150.000,00	150.000,00	0,00	0,00	17.000,00
02	2021/4	Plano de Promoção do Sucesso Educativo em Visu Dão Lafões II	01/2021	07/2022	80.003,00	80.003,00	37.600,00	0,00	0,00	0,00	0,00	0,00	0,00
02	2021/13	Reabilitação do Centro de Saúde de Carregal do Sal	04/2021	12/2023	0,00	216.240,00	1.069.120,00	216.240,00	0,00	0,00	0,00	0,00	216.240,00

Anexo às demonstrações orçamentais 3 - Alterações às Grupos de Opções do Plano

Município de Carregal do Sal

(designação da autarquia local)

Ano: 2021

Euros

Objetivo	Número do projeto	Designação do projeto	Datas		Ano 2021	Financiamento Definido				Outros	Modificação (+/-)	
			Início	Fim		Períodos seguintes						
			[4]	[5]		Dotação atual	Dotação corrigida	Ano 2022	Ano 2023			Ano 2024
[1]	[2]	[3]	[4]	[5]	[6]	[7]	[8]	[9]	[10]	[11]	[12]	[13]=[7]-[6]
02	2019/9	Apoio a Instituições de Solidariedade Social	01/2019	12/2021	68.000,00	75.500,00	2.000,00	2.000,00	2.000,00	2.000,00	0,00	7.500,00
02	2021/5004	Apoio à Natalidade	01/2021	12/2021	1,00	7.501,00	0,00	0,00	0,00	0,00	0,00	7.500,00
02	2021/5005	Fundo de Emergência Social Local	01/2021	12/2021	5.000,00	5.000,00	5.000,00	5.000,00	5.000,00	5.000,00	0,00	0,00
02	2016/28	Reabilitação da Envolvente ao Mercado Municipal (PARU)	04/2016	12/2021	500,00	5.500,00	0,00	0,00	0,00	0,00	0,00	5.000,00
02	2017/28	Delimitação de Áreas de Reab. Urbana (ARÚ's) e Op. de Reab. Urbana (ORÚ'S)	01/2018	12/2021	25.000,00	25.000,00	0,00	0,00	0,00	0,00	0,00	0,00
02	2017/29	Construção da Ciclovia e Via Pedonal entre C. Sal e Oliveirinha	01/2018	12/2021	117.000,00	250.200,00	754.000,00	0,00	0,00	0,00	0,00	133.200,00
02	2018/11	Revisão ao Plano Director Municipal	01/2018	12/2021	33.350,00	33.350,00	0,00	0,00	0,00	0,00	0,00	0,00
02	2018/12	Aquisição e Expropriação de Terrenos e Edifícios	01/2018	12/2021	10.000,00	35.000,00	10.000,00	10.000,00	10.000,00	10.000,00	0,00	25.000,00
02	2018/35	Requalificação da Rotunda na Entrada Sul da Vila	09/2018	12/2021	11.000,00	5.000,00	0,00	0,00	0,00	0,00	0,00	-6.000,00
02	2019/22	Construção de Passeios no Poisado, Oliveirinha	01/2019	12/2021	15.000,00	15.000,00	0,00	0,00	0,00	0,00	0,00	0,00
02	2019/5008	Aquisição de Materiais para Requalificação e Conservação de Rotundas e Jardins	01/2019	12/2021	2.000,00	2.000,00	2.000,00	2.000,00	2.000,00	2.000,00	0,00	0,00
02	2019/5013	Definição da Estratégia Local de Habitação	01/2019	12/2021	29.650,00	29.650,00	4.008,00	0,00	0,00	0,00	0,00	0,00
02	2020/26	Semaforização do Cruzamento Estrada Regional 230 / Estrada de Pinheiro	08/2020	12/2021	42.000,00	31.800,00	0,00	0,00	0,00	0,00	0,00	-10.200,00
02	2020/27	Reconversão de Ciclovia no Arruamento Sul da Vila para um Centro Sem Carros	01/2020	12/2021	1,00	1,00	0,00	0,00	0,00	0,00	0,00	0,00
02	2021/5002	OAD na Conservação e Reparação de Arruamentos, Caminhos, Passeios e Muros no Concelho	01/2021	12/2021	200.000,00	273.700,00	200.000,00	200.000,00	200.000,00	200.000,00	0,00	73.700,00
02	2010/20	Reestruturação Sistemas de Tratamento Águas Residuais do Concelho C. Sal	01/2010	12/2021	2.708.002,00	2.716.502,00	3.000,00	3.000,00	3.000,00	3.000,00	0,00	8.500,00
02	2018/13	Ampliação da Rede de Esgotos no concelho	01/2018	12/2021	10.000,00	10.000,00	10.000,00	10.000,00	10.000,00	10.000,00	0,00	0,00
02	2018/14	Ampliação e Conservação da Rede de Águas Pluviais do Concelho	01/2018	12/2021	15.000,00	19.000,00	15.000,00	15.000,00	15.000,00	15.000,00	0,00	4.000,00
02	2021/5006	AINSTAR - Financiamento no quadro de Operações POSEUR (ETAR's)	01/2021	12/2023	193.750,00	45.750,00	1.195.000,00	630.000,00	0,00	0,00	0,00	-1.148.000,00
02	2018/15	Ampliação e Conservação da Rede de Abastecimento de Água do Concelho	01/2018	12/2021	10.000,00	10.000,00	10.000,00	10.000,00	10.000,00	10.000,00	0,00	0,00
02	2020/2	Rede de Chafarizes, Rua S.to Amaro, em O. Conde	01/2020	12/2021	25.000,00	25.000,00	0,00	0,00	0,00	0,00	0,00	0,00
02	2018/33	Construção do Centro de Recolha Oficial de Animais de Companhia	06/2018	12/2021	500,00	500,00	0,00	0,00	0,00	0,00	0,00	0,00

Anexo às demonstrações orçamentais 3 - Alterações às Grandes Opções do Plano

Município de Carregal do Sal

(designação da autarquia local)

Ano: 2021

Objetivo	Número do projeto	Designação do projeto	Datas		Ano 2021	Financiamento Definido				Modificação (+/-)			
			Início	Fim		Períodos seguintes							
						Dotação atual	Dotação corrigida	Ano 2022	Ano 2023		Ano 2024	Ano 2025	Outros
[1]	[2]	[3]	[4]	[5]	[6]	[7]	[8]	[9]	[10]	[11]	[12]	[13]=[7]-[6]	
02	2021/12	Equipamento para o novo CRO Animais de Estimação de C. Sal	01/2021	12/2022	0,00	20.000,00	0,00	0,00	0,00	0,00	0,00	0,00	20.000,00
02	2021/5009	Sinalização e conservação de percursos patrimoniais históricos	01/2021	12/2021	0,00	6.000,00	0,00	0,00	0,00	0,00	0,00	0,00	6.000,00
02	2017/25	Requalificação e Musealização da Casa do Passal	01/2017	12/2022	10.000,00	231.840,00	2.400.720,00	0,00	0,00	0,00	0,00	0,00	221.840,00
02	2018/17	Equipamento para o Centro Cultural de Carregal do Sal	01/2018	12/2021	10.000,00	10.000,00	0,00	0,00	0,00	0,00	0,00	0,00	0,00
02	2019/5009	Programação Cultural Municipal	01/2019	12/2021	3.000,00	3.000,00	0,00	0,00	0,00	0,00	0,00	0,00	0,00
02	2020/28	Programação Cultural em Rede	09/2020	12/2021	1,00	93.501,00	0,00	0,00	0,00	0,00	0,00	0,00	93.500,00
02	2021/5007	Protocolo de Gestão e Funcionamento da Casa do Passal	01/2021	12/2021	0,00	300.000,00	0,00	0,00	0,00	0,00	0,00	0,00	300.000,00
02	2015/22	À Descoberta de Carregal do Sal - Ligação à Ecopista	01/2015	12/2021	930.000,00	930.000,00	0,00	0,00	0,00	0,00	0,00	0,00	0,00
02	2017/26	Requalificação do Estádio N. Sr.ª das Febras	05/2017	12/2021	207.700,00	304.700,00	0,00	0,00	0,00	0,00	0,00	0,00	97.000,00
02	2018/34	SER Carregal - Sustentabilidade na oferta turística	09/2018	12/2021	9,00	259,00	0,00	0,00	0,00	0,00	0,00	0,00	250,00
02	2019/23	Ligação à Ecopista, Fase 2, Cabanas de Viriato - Fiais da Telha	01/2019	12/2021	1,00	1,00	0,00	0,00	0,00	0,00	0,00	0,00	0,00
02	2019/5010	Apoio ao Movimento Associativo do Concelho	01/2019	12/2021	203.000,00	208.000,00	200.000,00	200.000,00	200.000,00	200.000,00	200.000,00	0,00	5.000,00
02	2021/7	Const. e Instalação Campo Relvado Sintético - Campo do Outeiro do Seixo, C.V.	01/2021	12/2023	1,00	1,00	0,00	0,00	0,00	0,00	0,00	0,00	0,00
02	2019/10	Apoio a Actividades Cívicas e Religiosas	01/2019	12/2021	7.500,00	17.500,00	7.000,00	7.000,00	7.000,00	7.000,00	7.000,00	0,00	10.000,00
02	2019/11	Recolha de Resíduos Sólidos	01/2019	12/2021	347.000,00	381.000,00	347.000,00	347.000,00	347.000,00	347.000,00	347.000,00	0,00	34.000,00
03	2018/21	Abertura e Reparação de Caminhos	01/2018	12/2021	5.000,00	5.000,00	5.000,00	5.000,00	5.000,00	5.000,00	5.000,00	0,00	0,00
03	2018/5014	Apoio à Reflorestação do Concelho	01/2018	12/2021	3.000,00	3.000,00	3.000,00	3.000,00	3.000,00	3.000,00	3.000,00	0,00	0,00
03	2018/5017	Limpeza de Matos, Abertura de Faixas de Protecção e Recolha de Sobrantes	01/2018	12/2021	5.000,00	5.000,00	5.000,00	5.000,00	5.000,00	5.000,00	5.000,00	0,00	0,00
03	2015/10	Aquisição de Terrenos para Parques Industriais	01/2015	12/2021	5.000,00	5.000,00	5.000,00	5.000,00	5.000,00	5.000,00	5.000,00	0,00	0,00
03	2015/11	Eficiência Energética	01/2015	12/2023	78.005,00	107.005,00	0,00	0,00	0,00	0,00	0,00	0,00	29.000,00
03	2019/12	Aquisição de Luminárias de Tecnologia Led	01/2019	12/2021	50.000,00	2.000,00	50.000,00	50.000,00	50.000,00	50.000,00	50.000,00	0,00	48.000,00
03	2019/13	Iluminação Pública	01/2019	12/2021	295.000,00	277.536,70	295.000,00	295.000,00	295.000,00	295.000,00	295.000,00	0,00	-17.463,30
03	2015/24	Rua da Alagoa, em Carregal do Sal	01/2015	12/2022	1,00	3.501,00	0,00	0,00	0,00	0,00	0,00	0,00	3.500,00
03	2016/10	Travessa das Fontainhas em Cabanas de Viriato	01/2016	12/2021	1,00	49.501,00	0,00	0,00	0,00	0,00	0,00	0,00	49.500,00
03	2016/12	Avenida Nova à Trofa em Carregal do Sal	01/2016	12/2022	1,00	1,00	0,00	0,00	0,00	0,00	0,00	0,00	0,00

Anexo às demonstrações orçamentais 3 - Alterações às Grupos de Opções do Plano

Município de Carregal do Sal

(designação da autarquia local)

Ano: 2021

Objetivo	Número do projeto	Designação do projeto	Datas		Ano 2021 Dotação atual	Ano 2021 Dotação corrigida [7]	Financiamento Definido				Outros [12]	Modificação (+/-)
			Início	Fim			Períodos seguintes					
			[4]	[5]			Ano 2022 [8]	Ano 2023 [9]	Ano 2024 [10]	Ano 2025 [11]		
03	2016/13	Rua do Peso, R. do Cervo e R. 05 de Outubro em Beijós	01/2016	12/2021	70.000,00	93.000,00	0,00	0,00	0,00	0,00	0,00	23.000,00
03	2016/22	Rua do Apeadeiro em Fiais da telha	01/2016	12/2022	1,00	1,00	0,00	0,00	0,00	0,00	0,00	0,00
03	2017/9	Rua das Moitas em Fiais da Telha	01/2017	12/2021	1,00	100.001,00	0,00	0,00	0,00	0,00	0,00	100.000,00
03	2017/21	Rua de Santo Amaro, Oliveira do Conde	01/2017	12/2021	1,00	134.001,00	0,00	0,00	0,00	0,00	0,00	134.000,00
03	2017/24	Rua das Cimalthas, em Cabanas de Viriato	01/2017	12/2021	1,00	59.501,00	0,00	0,00	0,00	0,00	0,00	59.500,00
03	2019/14	Sinalização do Concelho	01/2019	12/2021	35.000,00	35.000,00	35.000,00	35.000,00	35.000,00	35.000,00	0,00	0,00
03	2019/20	Travessa do Barreiro, em Parada	01/2019	12/2021	1,00	68.501,00	0,00	0,00	0,00	0,00	0,00	68.500,00
03	2019/25	Instalação de Sinalização e Execução de Passadeiras - Via de C. Sal	06/2019	12/2021	74.100,00	74.600,00	0,00	0,00	0,00	0,00	0,00	500,00
03	2020/6	Reab. Rede Viária Principal - Ponte, Casal Torre, C. Sal, Pinheiro, P. Arnosa, Papízios, Parada, Limite Concelho	01/2020	12/2021	91.000,00	66.000,00	0,00	0,00	0,00	0,00	0,00	-25.000,00
03	2020/7	Reparação troço Limite Concelho/Cabanas V./Travanca S. Tomé/Carregal do Sal	01/2020	12/2021	76.500,00	41.164,00	0,00	0,00	0,00	0,00	0,00	-35.336,00
03	2020/8	Pavimentação Vias Secundárias Concelho - R. Escultor Auréliano Lima, Várias Ruas P. Arnosa, Várias Ruas Sobral, R. Lages e R. Bica em Trav. S. Tomé e R. Estádio em C.V.	01/2020	12/2021	133.500,00	133.500,00	0,00	0,00	0,00	0,00	0,00	0,00
03	2020/14	Pavimentação da Rua da Tapadinha - Póvoa da Arnosa	01/2020	12/2022	1,00	2.001,00	0,00	0,00	0,00	0,00	0,00	2.000,00
03	2021/1	Reparação de Vias do Concelho com Microglúmerado	01/2021	12/2021	271.600,00	213.600,00	0,00	0,00	0,00	0,00	0,00	-58.000,00
03	2021/6	Pavimentação Parque Estacionamento do C. Educ. e Reparações Pontuais na ex-EN337	01/2021	12/2021	28.100,00	30.100,00	0,00	0,00	0,00	0,00	0,00	2.000,00
03	2021/8	Pavimentação da Rua dos Capuchinhos, em Cabanas de Viriato	01/2021	12/2021	1,00	22.001,00	0,00	0,00	0,00	0,00	0,00	22.000,00
03	2021/11	Pavimentação da Rua do Cemitério e Rua 25 de Abril em Travanca de S. Tomé	01/2021	12/2021	0,00	26.000,00	0,00	0,00	0,00	0,00	0,00	26.000,00
03	2021/5003	Serviços de Transportes	01/2021	12/2021	110.000,00	210.000,00	110.000,00	110.000,00	110.000,00	110.060,00	0,00	100.000,00
03	2021/9	Requalificação do Edifício do Mercado Municipal	01/2021	12/2022	1,00	60.601,00	314.800,00	0,00	0,00	0,00	0,00	60.600,00
04	2019/15	Serviço da Dívida - Empréstimos Bancários	01/2019	12/2021	299.900,00	299.900,00	231.000,00	296.000,00	356.000,00	318.000,00	0,00	0,00
04	2018/27	Associações de Municípios	01/2018	12/2021	175.000,00	190.000,00	110.464,00	75.320,00	50.000,00	50.000,00	0,00	15.000,00
04	2019/16	Sector Empresarial Local	01/2019	12/2021	2.000,00	12.000,00	2.000,00	2.000,00	2.000,00	2.000,00	0,00	10.000,00
04	2019/17	Associações de Desenvolvimento Regional e Local	01/2019	12/2021	17.501,00	20.001,00	17.500,00	17.500,00	17.500,00	17.500,00	0,00	2.500,00

Anexo às demonstrações orçamentais 3 - Alterações às Grandes Opções do Plano

Município de Carregal do Sal

(designação da autarquia local)

Ano: 2021

Objetivo	Número do projeto	Designação do projeto	Datas		Ano 2021	Financiamento Definido				Modificação (+/-)			
			Início	Fim		Dotação atual	Dotação corrigida	Períodos seguintes					
								Ano 2022	Ano 2023		Ano 2024	Ano 2025	Outros
[1]	[2]	[3]	[4]	[5]	[6]	[7]	[8]	[9]	[10]	[11]	[12]	[13]=[7]-[6]	
04	2019/18	Assembleia Distrital de Viseu	01/2019	12/2021	2,00	2,00	0,00	0,00	0,00	0,00	0,00	0,00	0,00
04	2020/16	Cooperação com as Juntas de Freguesia	01/2020	12/2021	162.200,00	182.200,00	162.200,00	162.200,00	162.200,00	162.200,00	0,00	0,00	20.000,00
04	2015/18	Realização do Capital Social do Fundo de Apoio Municipal (FAM)	01/2015	12/2021	1,00	1,00	0,00	0,00	0,00	0,00	0,00	0,00	0,00
04	2018/30	Outros Investimentos	01/2018	12/2021	1,00	56.001,00	0,00	0,00	0,00	0,00	0,00	0,00	56.000,00
04	2021/3	Orçamento Participativo 2021	01/2021	12/2021	30.000,00	0,00	0,00	0,00	0,00	0,00	0,00	0,00	-30.000,00
04	2021/5008	Orç. Part. 2021 - Requalificar para a Deficiência Apolar	01/2021	12/2021	0,00	30.000,00	0,00	0,00	0,00	0,00	0,00	0,00	30.000,00
Total:						8.596.495,00	10.441.325,70	8.263.512,00	2.577.300,00	2.527.300,00	0,00	0,00	1.844.830,70

176

Anexo às demonstrações complementares 3 - Alterações ao Plano Orçamental de Investimentos

Município de Carregal do Sal

(designação da autarquia local)

Ano: 2021

Euros

Objetivo	Número do projeto	Designação do projeto	Datas		Ano 2021	Financiamento Definido				Modificação (+/-)		
			Início	Fim		Períodos seguintes						
			[4]	[5]		Ano 2021	Ano 2022	Ano 2023	Ano 2024		Ano 2025	Outros
[1]	[2]	[3]	[6]	[7]	[8]	[9]	[10]	[11]	[12]	[13]=[7]-[6]		
01	2016/30	Requalificação da Quinta do Gorgulhão (PARU)	3,00	01/2018	12/2023	3,00	0,00	0,00	0,00	0,00	0,00	0,00
01	2016/32	SAMA - Modernização Administrativa via CIMVDL	11.500,00	01/2016	12/2021	11.500,00	0,00	0,00	0,00	0,00	0,00	0,00
01	2018/1	Modernização de Equipamentos e Conteúdos Administrativos	92.500,00	01/2018	12/2021	116.500,00	21.500,00	26.000,00	26.000,00	26.000,00	0,00	24.000,00
01	2018/2	Otimização das Condições de Trabalho	431.000,00	01/2018	12/2021	431.000,00	65.000,00	25.000,00	25.000,00	25.000,00	0,00	0,00
01	2018/3	Beneficiação e Reparação de Instalações de Serviços	40.000,00	01/2018	12/2021	40.000,00	0,00	0,00	0,00	0,00	0,00	0,00
01	2018/4	Intervenção em Edifícios da Responsabilidade da Câmara Municipal	5.000,00	01/2018	12/2021	5.000,00	0,00	0,00	0,00	0,00	0,00	0,00
01	2021/10	Apoio à Mobilidade Eléctrica na Administração Pública	0,00	01/2021	12/2021	0,00	0,00	0,00	0,00	0,00	0,00	4.000,00
01	2021/5	Criação de ZCAP- Zona de Concentração e Acolhimento de Populações	1,00	01/2021	12/2021	1,00	0,00	0,00	0,00	0,00	0,00	0,00
02	2018/6	Conservação e Beneficiação de Edifícios Escolares	28.000,00	01/2018	12/2021	28.000,00	3.000,00	3.000,00	3.000,00	3.000,00	0,00	0,00
02	2020/25	Remoção de materiais de construção com amianto da Escola Básica de Carregal do Sal	42.500,00	07/2020	12/2021	42.500,00	0,00	0,00	0,00	0,00	0,00	0,00
02	2021/4	Plano de Promoção do Sucesso Educativo em Viséu Dão Lafões II	3,00	01/2021	07/2022	3,00	0,00	0,00	0,00	0,00	0,00	0,00
02	2021/13	Reabilitação do Centro de Saúde de Carregal do Sal	0,00	04/2021	12/2023	0,00	216.240,00	216.240,00	216.240,00	0,00	0,00	216.240,00
02	2016/28	Reabilitação da Envolvente ao Mercado Municipal (PARU)	500,00	04/2016	12/2021	5.500,00	0,00	0,00	0,00	0,00	0,00	5.000,00
02	2017/28	Delimitação de Áreas de Reab. Urbana (ARÚ's) e Op. de Reab. Urbana (ORU's)	25.000,00	01/2018	12/2021	25.000,00	0,00	0,00	0,00	0,00	0,00	0,00
02	2017/29	Construção da Ciclovia e Via Pedonal entre C. Sal e Oliveirinha	117.000,00	01/2018	12/2021	250.200,00	754.000,00	0,00	0,00	0,00	0,00	133.200,00
02	2018/11	Revisão ao Plano Director Municipal	33.350,00	01/2018	12/2021	33.350,00	0,00	0,00	0,00	0,00	0,00	0,00
02	2018/12	Aquisição e Expropriação de Terrenos e Edifícios	10.000,00	01/2018	12/2021	35.000,00	10.000,00	10.000,00	10.000,00	10.000,00	0,00	25.000,00
02	2018/35	Requalificação da Rotunda na Entrada Sul da Vila	11.000,00	09/2018	12/2021	5.000,00	0,00	0,00	0,00	0,00	0,00	-6.000,00
02	2019/22	Construção de Passeios no Poisado, Oliveirinha	15.000,00	01/2019	12/2021	15.000,00	0,00	0,00	0,00	0,00	0,00	0,00
02	2020/26	Semaforização do Cruzamento Estrada Regional 230 / Estrada de Pinheiro	42.000,00	08/2020	12/2021	31.800,00	0,00	0,00	0,00	0,00	0,00	10.200,00
02	2020/27	Reconversão de Ciclovia no Arruamento Sul da Vila para um Centro Sem Carros	1,00	01/2020	12/2021	1,00	0,00	0,00	0,00	0,00	0,00	0,00
02	2010/20	Reestruturação Sistemas de Tratamento Águas Residuais do Concelho C. Sal	2.708.002,00	01/2010	12/2021	2.716.502,00	3.000,00	3.000,00	3.000,00	3.000,00	0,00	8.500,00

23/03/2022

António Jorge da Maia Martins

Pág. 1 de 3

Anexo às demonstrações Contábeis 3 - Alterações ao Plano Orçamental de Investimentos

Município de Carregal do Sal

(designação da autarquia local)

Ano: 2021

Euros

Objetivo	Número do projeto	Designação do projeto	Datas		Ano 2021	Financiamento Definido				Modificação (+/-)	
			Início	Fim		Períodos seguintes					
			[4]	[5]		Dotação atual	Dotação corrigida [7]	Ano 2022	Ano 2023		Ano 2024
[1]	[2]	[3]	[6]	[7]	[8]	[9]	[10]	[11]	[12]	[13]=[7]-[6]	
02	2018/13	Ampliação da Rede de Esgotos no concelho	01/2018	12/2021	10.000,00	10.000,00	10.000,00	10.000,00	10.000,00	0,00	0,00
02	2018/14	Ampliação e Conservação da Rede de Águas Pluviais do Concelho	01/2018	12/2021	15.000,00	19.000,00	15.000,00	15.000,00	15.000,00	0,00	4.000,00
02	2018/15	Ampliação e Conservação da Rede de Abastecimento de Água do Concelho	01/2018	12/2021	10.000,00	10.000,00	10.000,00	10.000,00	10.000,00	0,00	0,00
02	2020/2	Rede de Chafarizes, Rua S.to Amaro, em O. Conde	01/2020	12/2021	25.000,00	25.000,00	0,00	0,00	0,00	0,00	0,00
02	2018/33	Construção do Centro de Recolha Oficial de Animais de Companhia	06/2018	12/2021	500,00	500,00	0,00	0,00	0,00	0,00	0,00
02	2021/12	Equipamento para o novo CRO Animais de Estimação de C. Sal	01/2021	12/2022	0,00	20.000,00	0,00	0,00	0,00	0,00	20.000,00
02	2017/25	Requalificação e Musealização da Casa do Passal	01/2017	12/2022	10.000,00	231.840,00	2.400.720,00	0,00	0,00	0,00	221.840,00
02	2018/17	Equipamento para o Centro Cultural de Carregal do Sal	01/2018	12/2021	10.000,00	10.000,00	0,00	0,00	0,00	0,00	0,00
02	2015/22	À Descoberta de Carregal do Sal - Ligação à Ecopista	01/2015	12/2021	930.000,00	930.000,00	0,00	0,00	0,00	0,00	0,00
02	2017/26	Requalificação do Estádio N. Sr.ª das Febras	05/2017	12/2021	207.700,00	304.700,00	0,00	0,00	0,00	0,00	97.000,00
02	2018/34	SER Carregal - Sustentabilidade na oferta turística	09/2018	12/2021	7,00	57,00	0,00	0,00	0,00	0,00	50,00
02	2019/23	Ligação à Ecopista, Fase 2, Cabanas de Viriato - Fiais da Telha	01/2019	12/2021	1,00	1,00	0,00	0,00	0,00	0,00	0,00
02	2021/7	Const. e Instalação Campo Relvado Sintético - Campo do Outeiro do Seixo, C.V.	01/2021	12/2023	1,00	1,00	0,00	0,00	0,00	0,00	0,00
03	2018/21	Abertura e Reparação de Caminhos	01/2018	12/2021	5.000,00	5.000,00	5.000,00	5.000,00	5.000,00	0,00	0,00
03	2015/10	Aquisição de Terrenos para Parques Industriais	01/2015	12/2021	5.000,00	5.000,00	5.000,00	5.000,00	5.000,00	0,00	0,00
03	2015/11	Eficiência Energética	01/2015	12/2023	78.004,00	107.004,00	0,00	0,00	0,00	0,00	29.000,00
03	2019/12	Aquisição de Luminárias de Tecnologia Led	01/2019	12/2021	50.000,00	2.000,00	50.000,00	50.000,00	50.000,00	0,00	-48.000,00
03	2015/24	Rua da Alagoa, em Carregal do Sal	01/2015	12/2022	1,00	3.501,00	0,00	0,00	0,00	0,00	3.500,00
03	2016/10	Travessa das Fontainhas em Cabanas de Viriato	01/2016	12/2021	1,00	49.501,00	0,00	0,00	0,00	0,00	49.500,00
03	2016/12	Avenida Nova à Trofa em Carregal do Sal	01/2016	12/2022	1,00	1,00	0,00	0,00	0,00	0,00	0,00
03	2016/13	Rua do Peso, R. do Cervo e R. 05 de Outubro em Beijós	01/2016	12/2021	70.000,00	93.000,00	0,00	0,00	0,00	0,00	23.000,00
03	2016/22	Rua do Apeadeiro em Fiais da telha	01/2016	12/2022	1,00	1,00	0,00	0,00	0,00	0,00	0,00
03	2017/9	Rua das Moitas em Fiais da Telha	01/2017	12/2021	1,00	100.001,00	0,00	0,00	0,00	0,00	100.000,00
03	2017/21	Rua de Santo Amaro, Oliveira do Conde	01/2017	12/2021	1,00	134.001,00	0,00	0,00	0,00	0,00	134.000,00

Anexo às demonstrações contábeis 3 - Alterações ao Plano Orçamental de Investimentos

Município de Carregal do Sal

(designação da autarquia local)

Ano: 2021

Euros

Objetivo	Número do projeto	Designação do projeto	Datas		Financiamento Definido						Modificação (+/-)		
			Início	Fim	Períodos seguintes								
					Ano 2021	Ano 2022	Ano 2023	Ano 2024	Ano 2025	Outros			
[1]	[2]	[3]	[4]	[5]	[6]	[7]	[8]	[9]	[10]	[11]	[12]	[13]=[7]-[6]	
03	2017/24	Rua das Cimalkhas, em Cabanas de Viriato	01/2017	12/2021	1,00	59.501,00	0,00	0,00	0,00	0,00	0,00	0,00	59.500,00
03	2019/20	Travessa do Barreiro, em Parada	01/2019	12/2021	1,00	68.501,00	0,00	0,00	0,00	0,00	0,00	0,00	68.500,00
03	2019/25	Instalação de Sinalização e Execução de Passadeiras - Vila de C. Sal	06/2019	12/2021	74.100,00	74.600,00	0,00	0,00	0,00	0,00	0,00	0,00	500,00
03	2020/6	Reab. Rede Viária Principal - Ponte, Casal Torre, C. Sal, Pinheiro, P. Arnosa, Papizios, Parada, Limite Concelho	01/2020	12/2021	91.000,00	66.000,00	0,00	0,00	0,00	0,00	0,00	0,00	-25.000,00
03	2020/7	Reparação troço Limite Concelho/Cabanas V./Travanca S. Tomé/Carregal do Sal	01/2020	12/2021	76.500,00	41.164,00	0,00	0,00	0,00	0,00	0,00	0,00	-35.336,00
03	2020/8	Pavimentação Vias Secundárias Concelho - R. Escultor Aureliano Lima, Várias Ruas P. Arnosa, Várias Ruas Sobral, R. Lages e R. Bica em Trav. S. Tomé e R. Estádio em C.V.	01/2020	12/2021	133.500,00	133.500,00	0,00	0,00	0,00	0,00	0,00	0,00	0,00
03	2020/14	Pavimentação da Rua da Tapadinha - Póvoa da Arnosa	01/2020	12/2022	1,00	2.001,00	0,00	0,00	0,00	0,00	0,00	0,00	2.000,00
03	2021/1	Reparação de Vias do Concelho com Microglumerado	01/2021	12/2021	271.600,00	213.600,00	0,00	0,00	0,00	0,00	0,00	0,00	-58.000,00
03	2021/6	Pavimentação Parque Estacionamento do C. Educ. e Reparações Pontuais na ex-EN337	01/2021	12/2021	28.100,00	30.100,00	0,00	0,00	0,00	0,00	0,00	0,00	2.000,00
03	2021/8	Pavimentação da Rua dos Capuchinhos, em Cabanas de Viriato	01/2021	12/2021	1,00	22.001,00	0,00	0,00	0,00	0,00	0,00	0,00	22.000,00
03	2021/11	Pavimentação da Rua do Cemitério e Rua 25 de Abril em Travanca de S. Tomé	01/2021	12/2021	0,00	26.000,00	0,00	0,00	0,00	0,00	0,00	0,00	26.000,00
03	2021/9	Requalificação do Edifício do Mercado Municipal	01/2021	12/2022	1,00	60.601,00	314.800,00	0,00	0,00	0,00	0,00	0,00	60.600,00
04	2018/30	Outros Investimentos	01/2018	12/2021	1,00	56.001,00	0,00	0,00	0,00	0,00	0,00	0,00	56.000,00
04	2021/3	Orçamento Participativo 2021	01/2021	12/2021	30.000,00	0,00	0,00	0,00	0,00	0,00	0,00	0,00	-30.000,00
Total:					5.743.385,00	6.925.779,00	4.676.140,00	378.240,00	162.000,00	162.000,00	162.000,00	0,00	1.182.394,00

179

Anexo às demonstrações orçamentais 3 - Alterações ao Plano das Atividades mais Relevantes

Município de Carregal do Sal

(designação da autarquia local)

Ano: 2021

Euros

Objetivo	Número do projeto	Designação do projeto	Datas		Financiamento Definido						Modificação (+/-)				
			Início	Fim	Períodos seguintes				Outros						
					Ano 2021	Ano 2022	Ano 2023	Ano 2024		Ano 2025					
[1]	[2]	[3]	[4]	[5]	Dotação atual	[6]	Dotação corrigida	[7]	[8]	[9]	[10]	[11]	[12]	[13]=[7]-[6]	
01	2019/5001	Assistência Técnica	01/2019	12/2021	80.000,00	80.000,00	92.500,00	80.000,00	80.000,00	80.000,00	80.000,00	80.000,00	80.000,00	0,00	12.500,00
01	2019/5002	Trabalhos Especializados	01/2019	12/2021	22.000,00	22.000,00	25.000,00	22.000,00	22.000,00	22.000,00	22.000,00	22.000,00	22.000,00	0,00	3.000,00
01	2019/5003	Estudos, Pareceres, Projectos e Consultadoria	01/2019	12/2021	5.000,00	5.000,00	5.000,00	5.000,00	5.000,00	5.000,00	5.000,00	5.000,00	5.000,00	0,00	0,00
01	2019/5004	Serviços de Vigilância e Segurança	01/2019	12/2021	10.000,00	10.000,00	15.000,00	10.000,00	10.000,00	10.000,00	10.000,00	10.000,00	10.000,00	0,00	5.000,00
01	2019/5005	Serviços de Higiene e Limpeza	01/2019	12/2021	9.000,00	9.000,00	9.000,00	9.000,00	9.000,00	9.000,00	9.000,00	9.000,00	9.000,00	0,00	0,00
01	2021/10	Apoio à Mobilidade Eléctrica na Administração Pública	01/2021	12/2021	0,00	0,00	12.000,00	12.000,00	12.000,00	12.000,00	12.000,00	12.000,00	12.000,00	0,00	12.000,00
01	2019/2	Protecção Civil e Luta Contra Incêndios	01/2019	12/2021	85.000,00	85.000,00	120.000,00	80.000,00	80.000,00	80.000,00	80.000,00	80.000,00	80.000,00	0,00	35.000,00
01	2021/5001	Protocolo de financiamento das EIP's	01/2021	12/2021	75.000,00	75.000,00	75.000,00	75.000,00	75.000,00	75.000,00	75.000,00	75.000,00	75.000,00	0,00	0,00
02	2019/3	Apoio à Actividade Escolar	01/2019	12/2021	7.601,00	7.601,00	7.601,00	7.600,00	7.600,00	7.600,00	7.600,00	7.600,00	7.600,00	0,00	0,00
02	2019/4	Programa Alimentar a JI e 1.º CEB	01/2019	12/2021	103.000,00	103.000,00	113.500,00	103.000,00	103.000,00	103.000,00	103.000,00	103.000,00	103.000,00	0,00	10.500,00
02	2019/5	AEC's, Actividades Extra Curriculares	01/2019	12/2021	43.500,00	43.500,00	58.500,00	43.500,00	43.500,00	43.500,00	43.500,00	43.500,00	43.500,00	0,00	15.000,00
02	2019/7	Bolsas de Estudo	01/2019	12/2021	13.500,00	13.500,00	16.500,00	13.500,00	13.500,00	13.500,00	13.500,00	13.500,00	13.500,00	0,00	3.000,00
02	2019/8	Auxílios Económicos às Famílias	01/2019	12/2021	6.000,00	6.000,00	6.000,00	6.000,00	6.000,00	6.000,00	6.000,00	6.000,00	6.000,00	0,00	0,00
02	2021/2	Transportes Escolares	01/2021	12/2021	150.000,00	150.000,00	167.000,00	150.000,00	150.000,00	150.000,00	150.000,00	150.000,00	150.000,00	0,00	17.000,00
02	2021/4	Plano de Promoção do Sucesso Educativo em Visou Dão Lafões II	01/2021	07/2022	80.000,00	80.000,00	80.000,00	80.000,00	80.000,00	80.000,00	80.000,00	80.000,00	80.000,00	0,00	0,00
02	2019/9	Apoio a Instituições de Solidariedade Social	01/2019	12/2021	68.000,00	68.000,00	75.500,00	2.000,00	2.000,00	2.000,00	2.000,00	2.000,00	2.000,00	0,00	7.500,00
02	2021/5004	Apoio à Natalidade	01/2021	12/2021	1,00	1,00	7.501,00	0,00	0,00	0,00	0,00	0,00	0,00	0,00	7.500,00
02	2021/5005	Fundo de Emergência Social Local	01/2021	12/2021	5.000,00	5.000,00	5.000,00	5.000,00	5.000,00	5.000,00	5.000,00	5.000,00	5.000,00	0,00	0,00
02	2019/5008	Aquisição de Materiais para Requalificação e Conservação de Rotundas e Jardins	01/2019	12/2021	2.000,00	2.000,00	2.000,00	2.000,00	2.000,00	2.000,00	2.000,00	2.000,00	2.000,00	0,00	0,00
02	2019/5013	Definição da Estratégia Local de Habitação	01/2019	12/2021	29.650,00	29.650,00	29.650,00	4.008,00	4.008,00	4.008,00	4.008,00	4.008,00	4.008,00	0,00	0,00
02	2021/5002	OAD na Conservação e Reparação de Arruamentos, Caminhos, Passeios e Muros no Concelho	01/2021	12/2021	200.000,00	200.000,00	273.700,00	200.000,00	200.000,00	200.000,00	200.000,00	200.000,00	200.000,00	0,00	73.700,00
02	2021/5006	Financiamento no quadro de Operações POSEUR (ETAR's)	01/2021	12/2023	193.750,00	193.750,00	45.750,00	1.195.000,00	630.000,00	630.000,00	630.000,00	630.000,00	630.000,00	0,00	-148.000,00
02	2019/5009	Signalização e conservação de percursos patrimoniais históricos	01/2021	12/2021	0,00	0,00	6.000,00	0,00	0,00	0,00	0,00	0,00	0,00	0,00	6.000,00
02	2019/5009	Programação Cultural Municipal	01/2019	12/2021	3.000,00	3.000,00	3.000,00	0,00	0,00	0,00	0,00	0,00	0,00	0,00	0,00
02	2020/28	Programação Cultural em Rede	09/2020	12/2021	1,00	1,00	93.501,00	0,00	0,00	0,00	0,00	0,00	0,00	0,00	93.500,00
02	2021/5007	Protocolo de Gestão e Funcionamento da Casa do Passal	01/2021	12/2021	0,00	0,00	300.000,00	0,00	0,00	0,00	0,00	0,00	0,00	0,00	300.000,00

Anexo às demonstrações orçamentais 3 - Alterações ao Plano das Atividades mais Relevantes

Município de Carregal do Sal

(designação da autarquia local)

Ano: 2021

Euros

Objetivo	Número do projeto	Designação do projeto	Datas		Ano 2021	Financiamento Definido					Modificação (+/-)		
			Início	Fim		Períodos seguintes							
			[4]	[5]		Dotação atual	Dotação corrigida [7]	Ano 2022 [8]	Ano 2023 [9]	Ano 2024 [10]		Ano 2025 [11]	Outros [12]
[1]	[2]	[3]			[6]	[7]	[8]	[9]	[10]	[11]	[12]	[13]=[7]-[6]	
02	2018/34	SER Carregal - Sustentabilidade na oferta turística	09/2018	12/2021	2,00	202,00	0,00	0,00	0,00	0,00	0,00	0,00	200,00
02	2019/5010	Apoio ao Movimento Associativo do Concelho	01/2019	12/2021	203.000,00	208.000,00	200.000,00	200.000,00	200.000,00	200.000,00	0,00	0,00	5.000,00
02	2019/10	Apoio a Atividades Cívicas e Religiosas	01/2019	12/2021	7.500,00	17.500,00	7.000,00	7.000,00	7.000,00	7.000,00	0,00	0,00	10.000,00
02	2019/11	Recolha de Resíduos Sólidos	01/2019	12/2021	347.000,00	381.000,00	347.000,00	347.000,00	347.000,00	347.000,00	0,00	0,00	34.000,00
03	2018/5014	Apoio à Reflorestação do Concelho	01/2018	12/2021	3.000,00	3.000,00	3.000,00	3.000,00	3.000,00	3.000,00	0,00	0,00	0,00
03	2018/5017	Limpeza de Matos, Abertura de Faixas de Proteção e Recolha de Sobrantes	01/2018	12/2021	5.000,00	5.000,00	5.000,00	5.000,00	5.000,00	5.000,00	0,00	0,00	0,00
03	2015/11	Eficiência Energética	09/2015	12/2021	1,00	1,00	0,00	0,00	0,00	0,00	0,00	0,00	0,00
03	2019/13	Iluminação Pública	01/2019	12/2021	295.000,00	277.536,70	295.000,00	295.000,00	295.000,00	295.000,00	0,00	0,00	-17.463,30
03	2019/14	Sinalização do Concelho	01/2019	12/2021	35.000,00	35.000,00	35.000,00	35.000,00	35.000,00	35.000,00	0,00	0,00	0,00
03	2021/5003	Serviços de Transportes	01/2021	12/2021	110.000,00	210.000,00	110.000,00	110.000,00	110.000,00	110.000,00	0,00	0,00	100.000,00
04	2019/15	Serviço da Dívida - Empréstimos Bancários	01/2019	12/2021	299.900,00	299.900,00	231.000,00	296.000,00	356.000,00	318.000,00	0,00	0,00	0,00
04	2018/27	Associações de Municípios	01/2018	12/2021	175.000,00	190.000,00	110.464,00	75.320,00	50.000,00	50.000,00	0,00	0,00	15.000,00
04	2019/16	Sector Empresarial Local	01/2019	12/2021	2.000,00	12.000,00	2.000,00	2.000,00	2.000,00	2.000,00	0,00	0,00	10.000,00
04	2019/17	Associações de Desenvolvimento Regional e Local	01/2019	12/2021	17.501,00	20.001,00	17.500,00	17.500,00	17.500,00	17.500,00	0,00	0,00	2.500,00
04	2019/18	Assembleia Distrital de Viseu	01/2019	12/2021	2,00	2,00	0,00	0,00	0,00	0,00	0,00	0,00	0,00
04	2020/16	Cooperação com as Juntas de Freguesia	01/2020	12/2021	162.200,00	182.200,00	162.200,00	162.200,00	162.200,00	162.200,00	0,00	0,00	20.000,00
04	2015/18	Realização do Capital Social do Fundo de Apoio Municipal (FAM)	01/2015	12/2021	1,00	1,00	0,00	0,00	0,00	0,00	0,00	0,00	0,00
04	2021/5008	Orç. Part. 2021 - Requalificar para a Deficiência Apoiar	01/2021	12/2021	0,00	30.000,00	0,00	0,00	0,00	0,00	0,00	0,00	30.000,00
Total:					2.853.110,00	3.515.546,70	3.587.372,00	3.010.620,00	2.415.300,00	2.365.300,00	0,00	0,00	662.436,70

181



PRESTAÇÃO DE CONTAS 2021

[Handwritten signatures and initials]

13. Operações de Tesouraria

Operações Tesouraria (Tribunal de Contas)

Município de Carregal do Sal

(designação da autarquia local)

Ano: 2021

Período: Prestação Contas

Código Conta	Saldo Inicial	Recebimentos	Pagamentos	Saldo Final
07.1.1 / 07.2.1 - Recebimentos / pagamentos por Intermediação de fundos	0,00	0,00	0,00	0,00
07.1.2.1.1 / 07.2.2.1.1 - Autarquias Locais	0,00	0,00	0,00	0,00
07.1.2.1.2 / 07.2.2.1.2 - Entidade Contabilística Estado	0,00	0,00	0,00	0,00
07.1.2.1.3 / 07.2.2.1.3 - Região Autónoma Açores	0,00	0,00	0,00	0,00
07.1.2.1.4 / 07.2.2.1.4 - Região Autónoma Madeira	0,00	0,00	0,00	0,00
07.1.2.1.9 / 07.2.2.1.9 - Outras entidades beneficiárias	0,00	0,00	0,00	0,00
07.1.2.2 / 07.2.2.2 - Receita não Fiscal	0,00	0,00	0,00	0,00
07.1.3 / 07.2.3 - Constituição e reforço/devolução de caucões e garantias	142.030,10	103.721,40	69.707,04	176.044,46
07.1.4 / 07.2.4 - Cobrança/Entrega de recursos próprios europeus	0,00	0,00	0,00	0,00
07.1.5 / 07.2.5 - Receção/receitas de receitas próprias – duplo cabimento	0,00	0,00	0,00	0,00
07.1.6 / 07.2.6 - Retenções - Transição para o SNC-AP	0,00	0,00	0,00	0,00
07.2.8- Conversão de operações de tesouraria em receita orçamental	0,00	0,00	0,00	0,00
07.1.9 / 07.2.9 - Outras receitas/despesas de operações tesouraria	4.233,70	88.337,59	85.970,45	6.600,84
Totais gerais:	146.263,80	192.058,99	155.677,49	182.645,30

Operações de Tesouraria

Município de Carregal do Sal

Ano: 2021

(unidade: EUR)

Código	CONTAS Designação	SALDO GERÊNCIA ANTERIOR		MOVIMENTO ANUAL		SALDO GERÊNCIA SEGUINTE	
		Devedor	Credor	Devedor	Credor	Devedor	Credor
2370	Dos titulares dos órgãos de soberania e membros dos ór						
2371	Dos órgãos sociais e de gestão						
2372	Do pessoal						
24219	IRS - Trabalho Dependente - OT						
24229	IRS - Trabalho independente - OT						
24239	IRS - Capitais - OT						
24249	IRS - Prediais - OT						
2429019	IRS - Outras retenções - Pensões - OT						
2429999	IRS - Outras retenções - OT						
2449101	Instituto Português da Qualidade		61,95	777,26	793,49		78,18
244910201	SEF - Serviço de Estrangeiros e Fronteiras		14,62	80,41	80,41		14,62
244910202	IMT		121,50	11.934,00	12.069,00		256,50
244910203	AMA		28,51	459,85	470,33		38,99
244910204	ADSE						
244910205	SICRIM						
244910206	GNR		135,00	1.875,00	1.865,00		125,00
2451119	Caixa Geral de Aposentações - OT				92,70		92,70
24511291	Segurança Social - Regime Geral - OT - Retenções dos t						
24511292	Segurança Social - Regime Geral - OT - Retenções de fc						
2451199	Outros - Sistemas proteção social - OT						
24521901	Assistência na doença funcionários públicos ADSE						
245991	Outras retenções de funcionários - (Tribunal)						
245992	Pensão de Alimentos						
245999	Outras						
27711000017	Álvaro & Júnior, Lda						
27711000079	Cipriano Pereira de Carvalho & Filhos, Lda		17.785,38	51.917,12	69.817,33		35.685,59
27711000242	Vilda - Construção Civil, S.A.		26.582,46				26.582,46

Operações de Tesouraria

Município de Carregal do Sal

Ano: 2021

(unidade: EUR)

Código	CONTAS	SALDO GERÊNCIA ANTERIOR		MOVIMENTO ANUAL		SALDO GERÊNCIA SEGUINTE	
		Devedor	Credor	Devedor	Credor	Devedor	Credor
27711000297	Calçabel - Calçadas Lda		3.708,44	2.182,15			1.526,29
27711000310	Viamarca, Pintura de Vias Rodoviárias, S.A.						
27711000789	Vicelgon - Construções, S.A.		5.100,01				5.100,01
27711001011	Floresta Jovem, Lda.		694,93				694,93
27711001351	Fernando Manuel Ferreira Alves						
27711001447	C.A. - Construtora do Alva, S.A						
27711001494	Soltráfego - Soluções Trânsito, Estac. Comunicações, S/				2.994,50		2.994,50
27711001620	A.M. Cacho & Brás, L.da		8.791,80		7.162,32		15.954,12
27711001906	SOCITOP - Unipessoal, Lda.		33.212,93		10.763,83		43.976,76
27711001994	Imaões Almeida Cabral, Lda		3.211,35	2.840,07			371,28
27711002027	VISMEC - Instalações Eletromecânicas, Lda		2.880,11				2.880,11
27711002037	Viveiros Valter, Lda.		1.320,48				1.320,48
27711002087	Persovias, Lda.						
27711002240	PMP Calçadas Unipessoal, Lda		474,20				474,20
27711002288	CTGA Centro Tecnológico de Gestão Ambiental, Lda		2.608,00				2.608,00
27711002327	Socorreias - Materiais de Construção, Águas e Elect						
27711002330	Duque & Duque, Terraplanagens, L.da		1.573,79	1.297,03			276,76
27711002357	António Lopes Pina, Unipessoal, Lda.						
27711002616	A Construtora Nogueirense, Lda.		4.938,22		6.727,33		11.665,55
27711002795	Confortapalavras Unipessoal, Lda		3.192,00	3.192,00			
27711002804	Socorpena, Engenharia e Construção, S.A.		2.736,10				2.736,10
27711002838	Gratuitema S.A.		2.752,77				2.752,77
27711002896	Edibest Engenharia e Construção, Lda.		18.064,10	8.278,67			19.036,02
2770002994	Frioh, Unipessoal Lda.		2.863,00				2.863,00
27711003025	Sondagens do Oeste, S.A.						
27712000240	Mota's Bar - Soc. Unipessoal, L.da						
27712000993	Nícia dos Prazeres Alves Costa						

Operações de Tesouraria

Município de Carregal do Sal

Ano: 2021

(unidade: EUR)

Código	CONTAS	SALDO GERÊNCIA ANTERIOR		MOVIMENTO ANUAL		SALDO GERÊNCIA SEGUINTE	
		Devedor	Credor	Devedor	Credor	Devedor	Credor
27712002549	Paladarstatus, Lda		2.403,03				2.403,03
2772	Entregues a terceiros						
278591	S.T.A.L.						
278592	A.T.A.M.						
278594	STFPSC						
278929190120101	Águas do Planalto		202,18	42.924,34	42.722,16		
278929190120102	Espetáculos Centro Cultural						
278929190120103	Conta Solidária Fogos Florestais 2017			669,59			137,35
278929190120104	Censos			27.250,00	27.250,00		
278929190120199	Outros						
2789291901299	Operações de Tesouraria - TRANSIÇÃO SNC-AP						
27892929012	Operações de tesouraria - Cobrança/pagamento						
	TOTAL	0,00	146.263,80	155.677,49	192.058,99	0,00	182.645,30



PRESTAÇÃO DE CONTAS 2021

[Handwritten signatures and initials]

14. Contratação Administrativa – Situação dos contratos

Situação dos Contratos

(unidade: €)

Ano	Entidade	Objeto	Data	Valor contrato	Pr. Contratual	Tipo de Contrato	TC	Prazo	Q. U. U. Ex.	Resumo de contratos	D. V. Adic.	Valor T. de Contas		Pagamentos no período		Pagamentos acumulados	
												Nº de Reg.	Data	Paq.	Data	Trab. a Maiz	Trab. a Maiz
	K. Elevadores Portugal, Unipessoal	Prestação de Serviço de Assistência Técnica e Manutenção Completa de Elevadores	2020-04-05	2.880,49	2.880,49	Aquisição de serviços		1095 dias	2020-01-01	Consultoria Prévia		2020-05-11	953,46	953,46	1.926,03		
	K. Elevadores Portugal, Unipessoal	Prestação de Serviço de Assistência Técnica e Manutenção Completa de Elevadores	2020-03-05	2.880,49	2.880,49	Aquisição de serviços		1095 dias	2020-01-01	Consultoria Prévia		2020-05-11	953,46	953,46	1.926,03		
	RSSELF - Sociedade de Restaurantes e Serviços de Alimentação, Lda	Prestação de Serviço de Refeições Escolar - Ano 2020-09-28	2020-09-28	67.841,80	67.841,80	Aquisição de serviços		354 dias	2020-09-01	Consultoria Prévia		2020-10-28	60.002,97	60.002,97	84.799,15		
	Instal - Sistemas de Informação, Lda	Prestação de Serviço de Assistência e Manutenção Equipamento Ex. Biblioteca Municipal	2020-07-30	4.949,40	4.949,40	Aquisição de serviços		695 dias	2020-07-29	Ajuste Diferido		2020-10-16	1.549,80	1.549,80	3.099,60		
				7.122.940,70	7.122.940,70							2.732.142,64	2.732.142,64	4.390.811,06	4.390.811,06	0,00	0,00

Total:



PRESTAÇÃO DE CONTAS 2021

[Handwritten signatures and initials]

15. Contratação Administrativa – Adjudicações por tipo de procedimento

Município de Carregal do Sal

Adjudicações por tipo de procedimento

Euros

Tipo de contrato	Concurso público		Concurso limitado por prévia qualificação		Procedimento de negociação		Diálogo concorrencial		Ajuste direto		Consulta prévia		Parcerias para a inovação		Total	
	Núm. dos contratos	Preço contratual	Núm. dos contratos	Preço contratual	Núm. dos contratos	Preço contratual	Núm. dos contratos	Preço contratual	Núm. dos contratos	Preço contratual	Núm. dos contratos	Preço contratual	Núm. dos contratos	Preço contratual	Núm. dos contratos	Preço contratual
Empreitada de obras públicas	6	1.448.590,23	0	0,00	0	0,00	0	0,00	2	34.924,19	4	236.600,27	0	0,00	12	1.722.114,69
Aquisição de serviços	0	0,00	0	0,00	0	0,00	0	0,00	24	277.243,97	9	288.826,73	0	0,00	33	566.070,70
Locação ou aquisição de bens móveis	5	363.267,59	0	0,00	0	0,00	0	0,00	1	2.711,54	3	16.838,66	0	0,00	9	382.817,79
Concessão de obras públicas	0	0,00	0	0,00	0	0,00	0	0,00	0	0,00	0	0,00	0	0,00	0	0,00
Concessão de serviços públicos	0	0,00	0	0,00	0	0,00	0	0,00	0	0,00	0	0,00	0	0,00	0	0,00
Sociedade	0	0,00	0	0,00	0	0,00	0	0,00	0	0,00	0	0,00	0	0,00	0	0,00
Outros	0	0,00	0	0,00	0	0,00	0	0,00	0	0,00	0	0,00	0	0,00	0	0,00



PRESTAÇÃO DE CONTAS 2021

[Handwritten signatures and initials]

16. Transferências e Subsídios - Receita

Transferências Correntes
Receita

Município de Carregal do Sal

Ano 2021

Disposições legais	Entidade financeira	Transferências orçadas	Transferências obtidas	Observações (Cl. Económica)
	Empresas públicas, municipais e intermunicipais	1,00	0,00	06010101
	Empresas públicas, outras	1,00 €	0,00 €	06010199
	Soc. Financ. e quase-financeiras, Privadas	600,00 €	1.804,00 €	060102
	Bancos e outras instituições financeiras	1,00 €	0,00 €	060201
	Companhias de Seguros e fundos de pensões	1,00 €	0,00 €	060202
	Fundo de Equilíbrio Financeiro	3.927.449,00 €	3.927.449,00 €	06030101
	Fundo Social Municipal	227.197,00 €	227.197,00 €	06030102
	Participação fixa no IRS	234.324,00 €	234.324,00 €	06030103
	Transferência competências - Lei 50/2018	1,00	0,00 €	06030106
	Participação no IVA - Art. 26.º-A Lei n.º 73/2013	80.815,00	80.814,98 €	06030107
	DGEstE	214.500,00 €	159.551,62 €	0603019901
	D.G.A.L.	1,00 €	0,00 €	0603019902
	Min.Admin. Interna - Administração Eleitoral	9.000,00 €	10.721,70 €	0603019903
	IFAP - Instituto Financeiro da Agricultura e Pescas	1.750,00	712,60 €	0603019904
	Instituto nacional de Estatística - INE	1,00 €	0,00 €	0603019905
	ICNF	14.000,00 €	15.450,50 €	0603019906
	Ministério do Ambiente - Fundo Ambiental	6.000,00 €	0,00 €	0603019908
	Outros	1,00 €	0,00 €	0603019999
	FSE - Promoção do Sucesso Educ. Viseu Dão Lafões	166.329,00 €	37.182,64 €	06030605
	FEDER - Programação Cultural em Rede	88.730,00 €	0,00 €	06030607
	Projectos co-financiados, outros	1,00 €	0,00 €	06030699
	Serviços e fundos autónomos - Transf. competências	1,00 €	0,00 €	06030701
	Outros serviços	15.000,00 €	16.444,13 €	06030799
	Instituto de Emprego e Formação Profissional	45.000,00 €	30.355,93 €	06030901
	Subsist. Prot. Família, Polit. Activa EFP - Outros	1,00 €	0,00 €	06030999
	Administração Local, Continente	1,00 €	0,00 €	060501
	Instituto da Segurança Social	15.400,00 €	15.370,08 €	06060101
	Sistemas de Solidariedade e SS - Outros	1,00 €	0,00 €	06060199
	Instituições sem Fins Lucrativos	1,00 €	0,00 €	060701
	Famílias	60.000,00 €	63.229,11 €	060801
Total / Transporte.....		5.106.108,00 €	4.820.607,29 €	

Diposições legais	Entidade financeira	Transferências orçadas	Transferências obtidas	Observações (Cl. Económica)
	Empresa públicas municipais e intermunicipais	1,00 €	0,00 €	10010102
	Empresas públicas, outras	1,00 €	0,00 €	10010199
	Empresas privadas	1,00 €	0,00 €	100102
	Fundo de Equilíbrio Financeiro	436.383,00 €	436.383,00 €	10030101
	DGAL - Requalificação Estádio Nossa Sr.ª das Febres	15.000,00 €	14.999,70 €	1003010401
	DGAL - Centro Recolha Oficial Animais Companhia	5.000,00 €	0,00 €	1003010407
	Instituto Turismo Portugal, IP - À Descoberta de C. Sal	600.000,00 €	0,00 €	1003010408
	Min. Educação, Remoção Amianto na Esc. Bás. C. Sal	26.835,00 €	0,00 €	1003010411
	Ministério do Ambiente - Fundo Ambiental	4.000,00 €	0,00 €	1003010412
	Artigo 35.º, n.º 3 Lei 73/2013	159.672,00 €	159.672,00 €	10030105
	Transferência de Competências - Lei 50/2018	1,00 €	0,00 €	10030106
	Estado, outras	1,00 €	0,00 €	10030199
	FEDER - SAMA, Sist. Apoio à Mod. Administrativa	7.300,00 €	10.049,19 €	10030703
	FEDER - Loja do Cidadão de Carregal do Sal	14.780,00 €	0,00 €	10030724
	FEDER - Parque Alzira Cláudio	18.590,00 €	0,00 €	10030725
	FEDER - Largo Envolvente ao Julgado de Paz	1.430,00 €	0,00 €	10030726
	FEDER - Requalificação Envolvente Mercado Municipal	48.995,00 €	18.777,71 €	10030727
	FEDER - Requalificação Jardim Dr. Manuel da Costa	2.750,00 €	0,00 €	10030728
	FEDER - Requalificação do Mercado Municipal	47.200,00 €	0,00 €	10030729
	FEDER - Centro Saúde de Cabanas de Viriato	6.300,00 €	0,00 €	10030730
	POSEUR - Reestrut. ETAR's, Subistema de Currelos	2.227.300,00 €	1.314.023,22 €	10030734
	FEDER - Musealização da Casa do Passal	134.470,00 €	0,00 €	10030735
	FEDER - Eficiência Energética Bairro do Pombal	134.900,00 €	139.109,15 €	10030737
	POAT - Rep. Danos inc./2017 na ETAR de Cab. Vir.	7.400,00 €	0,00 €	10030738
	FEDER - Ciclovia e via pedonal C. do Sal - Oliveirinha	130.000,00 €	0,00 €	10030739
	FEDER - Sinalização e exec. de passadeiras C. do Sal	62.900,00 €	0,00 €	10030740
	FEDER - Reabilitação do Centro de Saúde de C. Sal	183.804,00 €	0,00 €	10030742
	Outros fundos	1,00 €	0,00 €	10030799
	Serv. E Fundos Autónomos - Transf. de competências	1,00 €	0,00 €	10030801
	Administração Local, Continente	1,00 €	0,00 €	100501
	Famílias	27.150,00 €	0,00 €	100801
Total.....		4.302.167,00 €	2.093.013,97 €	

(Handwritten signatures and initials)

RELACÃO DAS IMPORTANCIAS RECEBIDAS DO ESTADO E DE OUTROS ENTES PÚBLICOS

MUNICIPIO DE CARREGAL DO SAL

ENTIDADE	Certificadas na gerência anterior	Certificadas na gerência	TOTAL	DEBITADAS NA GERÊNCIA		Recebidas na gerência seguinte
				Class. Orçamental	Valor	
Transporte... ..			0,00			
Direcção-Geral de Impostos - IMI		717.185,68	717.185,68	010202	717.185,68	
IUC		236.653,11	236.653,11	010203	236.653,11	
IMT		401.970,72	401.970,72	010204	401.970,72	
CA		0,00	0,00	01020799	0,00	
SISA		0,00	0,00	01020702	0,00	
Direcção-Geral Autarquias Locais- FEF Corrente		3.927.449,00	3.927.449,00	06030101	3.927.449,00	
Fundo Social Municipal		227.197,00	227.197,00	06030102	227.197,00	
Participação fixa no IRS		234.324,00	234.324,00	06030103	234.324,00	
Transf. Competências		0,00	0,00	06030106	0,00	
Participação no IVA		80.814,98	80.814,98	06030107	80.814,98	
Direcção-Geral Autarquias Locais- FEF Capital		436.383,00	436.383,00	10030101	436.383,00	
DGAL - art. 35.5, n.º 3 Lei n.º 73/2013		159.672,00	159.672,00	10030102	159.672,00	
Transf. Competências		0,00	0,00	10030106	0,00	
Direcção Geral Estab. Escolares DGEstE	33.230,49	126.321,13	159.551,62	0603019901	159.551,62	
Min. Admin. Interna - Administração Eleitoral	596,80	10.124,90	10.721,70	0603019903	10.721,70	
IFAP - Fruta Escolar			0,00	0603019904	712,60	
ICNF - Inst. Conservação da Natureza e Florestas			0,00	0603019906	15.450,50	
Min. Ambiente - Fundo Ambiental			0,00	0603019908	0,00	
FSE, CIMVDL, Sucesso Educat. Visu Dão Lafões		37.182,64	37.182,64	06030605	37.182,64	
FEDER - Programação Cultural em Rede			0,00	06030607	0,00	
Instituto de Emprego e Formação Profissional	3.352,75	27.003,18	30.355,93	06030901	30.355,93	
Instituto da Segurança Social		15.370,08	15.370,08	06060101	15.370,08	
			0,00			
			0,00			
TOTAL / A Transportar...	37.180,04	6.637.651,42	6.674.831,46		6.690.994,56	0,00

Designação do organismo ou serviço
Dirigente responsável pela área financeira

Em 01 de Abril de 2022

O Chefe de Divisão Financeira e Património,

[Handwritten signatures and initials]

RELACÃO DAS IMPORTÂNCIAS RECEBIDAS DO ESTADO E DE OUTROS ENTES PÚBLICOS

MUNICÍPIO DE CARREGAL DO SAL

GERÊNCIA DE 01 DE JANEIRO A 31 DE DEZEMBRO DE 2019

ENTIDADE	Certificadas na gerência anterior	Certificadas na gerência	TOTAL	DEBITADAS NA GERÊNCIA		Recebidas na gerência seguinte
				Class. Orçamental	Valor	
Transporte... ..	37.180,04	6.637.651,42	6.674.831,46		6.690.994,56	0,00
FEDER - SAMA		10.049,19	10.049,19	10030703	10.049,19	
FEDER - Loja do Cidadão em Carregal do Sal		0,00	0,00		0,00	
FEDER - Parque Alzira Cláudio		0,00	0,00	10030724	0,00	
FEDER - Largo Envolvente ao Julgado de Paz		0,00	0,00	10030725	0,00	
FEDER - Req. Envolvente Mercado Municipal		0,00	0,00	10030726	0,00	
FEDER - Req. Jardim Dr. Manuel da Costa		18.777,71	18.777,71	10030727	18.777,71	
FEDER - Centro de Saúde de Cabanas de Viriato		0,00	0,00	10030728	0,00	
		0,00	0,00	10030730	0,00	
		0,00	0,00			
POSEUR - ETAR's Concelho, Substist. Currelos		1.314.023,22	1.314.023,22	10030734	1.314.023,22	
FEDER, Musealização da Casa do Passal		0,00	0,00	10030735	0,00	
FEDER, Ef. Energética Bairro do Pombal		139.109,15	139.109,15	10030737	139.109,15	
FEDER, Remoção Fibrocimento Ed. Escolares		24.186,33	24.186,33	10030743		24.186,33
DGAL, Coop. Técn. Fin., Estádio Nossa Sr.ª Febres		14.999,70	14.999,70	1003010401	14.999,70	
		0,00	0,00		0,00	
		0,00	0,00		0,00	
DGAL, Coop. Técn. Fin., Centro Recolha Animais		0,00	0,00	1003040107	0,00	
		0,00	0,00		0,00	
TOTAL / A Transportar... ..	37.180,04	8.158.796,72	8.195.976,76		8.187.953,53	24.186,33

a) Designação do organismo ou serviço

Dirigente responsável pela área financeira

Em 01 de Abril de 2022

O Chefe de Divisão Financeira e Património,

[Handwritten signatures and initials]

CERTIDÃO DE RECEITA

Ano de 2021

A Direção-Geral das Autarquias Locais declara que, durante o ano de 2021, transferiu para o Município de **CARREGAL DO SAL**, por conta do capítulo 12 do Orçamento dos Encargos Gerais do Estado, as seguintes importâncias:

	RUBRICAS	CLASSIFICAÇÃO ECONÓMICA	MONTANTE (euros)	Obs.
Fundo de Equilíbrio Financeiro	Corrente	04.05.01.B0.A2	3 927 449,00	1=Σ 2 a 6
	Município (a)		3 878 490,88	2
	Serviço Nacional de Saúde (b)		48 958,12	3
	AML (c)		0,00	4
	Transferência de Competências (d)		0,00	5
	Outros (e)		0,00	6
	Capital	08.05.01.B0.A1	436 383,00	7=Σ 8 a 6
	Município (a)		436 383,00	8
	Outros (e)		0,00	6
Fundo Social Municipal	Total	04.05.01.B0.A1	227 197,00	10
Participação no IRS	Total	04.05.01.B0.A4	234 324,00	11= Σ 12 a 16
	Município (a)		234 324,00	12
	Serviço Nacional de Saúde (b)		0,00	13
	AML (c)		0,00	14
	Transferência de Competências (d)		0,00	16
	Outros (e)		0,00	16
Participação no IVA	Total	04.05.01.B0.A6	80 814,98	17= Σ 18 a 21
	Município (a)		80 814,98	18
	Serviço Nacional de Saúde (b)		0,00	19
	AML (c)		0,00	20
	Outros (e)		0,00	21
Excedente (n.º 3 do art.º 35.º da Lei 73/2013, de 3 de setembro)	Total	08.05.01.B0.A5	159 672,00	22= 23 + 24
	Município		159 672,00	23
	AML (c)		0,00	24
Outras Transferências	Fundo de Emergência Municipal	04.05.01.B0.A3	0,00	25
	FEF corrente (2019) (f)	04.05.01.B0.A2	0,00	26
	Cooperação Técnica e Financeira	08.05.01.B0.A2	14 999,70	27
TOTAL DA RECEITA (Capítulo 12)			5 080 839,68	28= 1+7+10+11+17+ 22+25+26+27

(a) Não inclui o montante eventualmente retido ao abrigo do art.º 78.º da Lei que estabelece o regime financeiro das autarquias locais e entidades intermunicipais (Lei n.º 73/2013, de 3 de setembro, na sua atual redação) por incumprimento dos deveres de informação à DGAL.

(b) Retenções para pagamento ao Serviço Nacional de Saúde (artigo 301.º da Lei n.º 75-B/2020, de 31 de dezembro – LOE/2021).

(c) Retenções ao abrigo do artigo 304.º do OE/2021) Lei n.º 75-B/2020, de 31 de dezembro).

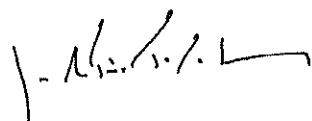
(d) Transferência de recursos financeiros dos municípios para os órgãos das freguesias (DL n.º 57/2019, de 30 de abril).

(e) Montante de retenções para Outros, designadamente Bancos, Tribunais, CSTAF, Cumprimento do disposto no art.º 108.º do OE/2021 e outros credores.

(f) Montante de retenções efetuadas em 2019 ao FEF corrente, por incumprimento dos deveres de informação, pagas em 2021.

Direção-Geral das Autarquias Locais, em 18 de fevereiro de 2022

O Diretor-Geral



José Moreira

CERTIDÃO DE RECEITAS

Para efeitos de documentar a Conta de Gerência de 01 de janeiro a 31 de dezembro de 2021, certifica esta Direção-Geral que atribuiu ao Município de Carregal do Sal, NIF 506 684 920, os subsídios abaixo indicados:

Designação das Receitas	Importâncias
1) Educação Pré-Escolar	
• Componente de apoio á família (AAAF)	<u>23.340,00€</u>
• Assistentes Operacionais	<u>53.660,00€</u>
2) Atividades de Enriquecimento Curricular (AEC'S)	<u>49.321,13€</u>

Lisboa, 14 janeiro de 2022

O Diretor-Geral dos Estabelecimentos Escolares

João Miguel
dos Santos
Gonçalves

Digitally signed by João Miguel dos Santos Gonçalves
DN: cn=PT, title=Diretor-Geral Estabelecimentos Escolares, ou=Direção-Geral dos Estabelecimentos Escolares, c=João Miguel dos Santos Gonçalves
Date: 2022.01.17 10:01:26 Z

João Miguel Gonçalves

Direção-Geral dos Estabelecimentos Escolares

✉ Praça de Alvalade, nº 12 • 1749-070 Lisboa - ☎ 218 433 900 - ☎ 218 465 785 - secretariado@dgeste.mec.pt - <http://www.dgeste.mec.pt>

CERTIDÃO DE RECEITA ANO ECONÓMICO DE 2021

Para efeitos de prestação de contas, certifica-se que a Secretaria - Geral da Administração Interna, contribuinte nº 600 014 665, procedeu à transferência de verbas, no período de 01 de janeiro a 31 de dezembro de 2021, a favor do **MUNICÍPIO DE CARREGAL DO SAL**, contribuinte nº 506 684 920, das importâncias indicadas no mapa que se segue:

Cl. Orgânica:

Min. 07 - Ministério da Administração Interna
Cap.º 02 - Serv. Gerais de Apoio, Estudos, Coord., Cooperação e Controlo
Div. 01 - Secretaria-Geral do MAI
Subdiv. 01 - Secretaria-Geral do MAI - Atividades


Classif.Económica	Importância euros
04.05.01.B0.MC	Valor
	Recenseamento Eleitoral - 2021
	202,69
	CMM Eleição PR24JAN2021
	4.673,70
	Despesas Locais Eleição PR24JAN2021
	834,46
	CMM Eleição AL26SET2021
	4.414,05
	Total
	10.124,90

SGMAI, 10 de fevereiro de 2022.

O Secretário-Geral



Marcelo Mendonça de Carvalho



COMUNIDADE INTERMUNICIPAL
VISEU DÃO LAFÕES

CERTIDÃO

A Comunidade Intermunicipal Viseu Dão Lafões, certifica que entre 1 de janeiro e 31 de dezembro de 2021 pagou ao Município de Carregal do Sal, com o NIF 506684920, o montante de 37.182,64€ (trinta e sete mil, cento e oitenta e dois euros, e sessenta e quatro cêntimos), referente a comparticipações comunitárias da operação:

- “Planos integrados e inovadores de combate ao insucesso escolar” com o código - CENTRO-03-5266-FSE-000019 – 37.182,64€

Por ser verdade, se passa a presente certidão que vai ser assinada e autenticada com o selo branco em uso nesta entidade.

Tondela, 14 de janeiro de 2022

O Secretário Executivo

Anos anteriores

Data	Descrição	Débito	Crédito	Saldo
-------------	------------------	---------------	----------------	--------------

Ano corrente

Data	Descrição	Débito	Crédito	Saldo
17/03/2021	Processamento nº PRC2021453/101 da fatura com nº interno 107CEI+19-35-Encerramento	-	1.010,92 €	-1.010,92 €
17/03/2021	Processamento nº PRC2021453/103 da fatura com nº interno 127CEI+19-37-Encerramento	-	662,71 €	-1.673,63 €
17/03/2021	Processamento nº PRC2021453/104 da fatura com nº interno 126CEI+19-38-Encerramento	-	1.308,68 €	-2.982,31 €
19/03/2021	Pagamento do processamento nº PRC2021453/101 (107/CEI+/19 - MUNICÍPIO DE CARREGAL DO SAL)	1.010,92 €	-	-1.971,39 €
19/03/2021	Pagamento do processamento nº PRC2021453/103 (127/CEI+/19 - MUNICÍPIO DE CARREGAL DO SAL)	662,71 €	-	-1.308,68 €
19/03/2021	Pagamento do processamento nº PRC2021453/104 (126/CEI+/19 - MUNICÍPIO DE CARREGAL DO SAL)	1.308,68 €	-	-
07/05/2021	Processamento nº PRC2021453/498 da fatura com nº interno 054GIP18-86- Reembolso	-	4.843,45 €	-4.843,45 €
10/05/2021	Pagamento do processamento nº PRC2021453/498 (054/GIP/18 - Município do Carregal do Sal)	4.843,45 €	-	-
07/06/2021	Processamento nº PRC2021453/609 da fatura com nº interno 007CEI+21-422-Adiantamento	-	1.263,78 €	-1.263,78 €
08/06/2021	Pagamento do processamento nº PRC2021453/609 (453 - 007/CEI+/21)	1.263,78 €	-	-
09/06/2021	Processamento nº PRC2021453/639 da fatura com nº interno 036CEI+20-449-Reembolso	-	329,49 €	-329,49 €
11/06/2021	Pagamento do processamento nº PRC2021453/639 (036/CEI+/20 - MUNICÍPIO DE CARREGAL DO SAL)	329,49 €	-	-
02/07/2021	Processamento nº PRC2021453/742 da fatura com nº interno 047CEI+21-532-Adiantamento	-	1.263,78 €	-1.263,78 €
06/07/2021	Pagamento do processamento nº PRC2021453/742 (453 - 047/CEI+/21)	1.263,78 €	-	-
31/08/2021	Processamento nº PRC2021453/1021 da fatura com nº interno 089/CEI+/21-Adiant-762	-	3.953,95 €	-3.953,95 €
01/09/2021	Pagamento do processamento nº PRC2021453/1021 (453 - 089/CEI+/21)	3.953,95 €	-	-
04/11/2021	Processamento nº PRC2021453/1396 da fatura com nº interno 124/CEI+/21-1060-Adiantamento	-	1.976,98 €	-1.976,98 €
05/11/2021	Pagamento do processamento nº PRC2021453/1396 (453 - 124/CEI+/21)	1.976,98 €	-	-
23/11/2021	Processamento nº PRC2021453/1555 da fatura com nº interno 179/CEI+/20-1161-Reembolso	-	1.053,15 €	-1.053,15 €
25/11/2021	Pagamento do processamento nº PRC2021453/1555 (179/CEI+/20 - MUNICÍPIO DE CARREGAL DO SAL)	1.053,15 €	-	-
13/12/2021	Processamento nº PRC2021453/1730 da fatura com nº interno 054/GIP/18-221-Reembolso	-	3.817,16 €	-3.817,16 €
15/12/2021	Pagamento do processamento nº PRC2021453/1730 (054/GIP/18 - Município do Carregal do Sal)	3.817,16 €	-	-

CERTIDÃO

Para os devidos efeitos, certifica-se que no período de 01 de janeiro a 31 de dezembro de 2021, a Comissão Nacional de Promoção dos Direitos e Proteção das Crianças e Jovens, com o NIF 600086755, procedeu à transferência do valor de € 15370,08 (quinze mil trezentos e setenta euros e oito cêntimos) para a Câmara Municipal de Carregal do Sal.

SGMTSSS/ CNPDPCJ, Lisboa, 20 de janeiro de 2022.

O Diretor de Serviços,

José Braguez

Digitally signed by José Braguez
DN: c=PT, o=Agência de Gestão da Tesouraria e
da Dívida Pública - IGCP, E.P.E., ou=SG Ministério
do Trabalho Solidariedade e Segurança Social,
ou=Certificado para Pessoa Singular, cn=José
Braguez
Date: 2022.02.14 10:29:34 Z

CERTIDÃO

A Agência para o Desenvolvimento e Coesão, IP, certifica que entre 01-01-2021 e 31-12-2021 pagou a(ao) MUNICÍPIO DE CARREGAL DO SAL, com o NIF 506684920, o montante total de 1.506.145,60€ (um milhão e quinhentos e seis mil e cento e quarenta e cinco euros e sessenta cêntimos), referente a comparticipações comunitárias atribuídas no âmbito do PT2020 à(s) seguinte(s) operação(ões):

Código Operação	Montante Total Pago na Operação
CENTRO-03-5673-FEDER-000308	24.186,33€
CENTRO-06-1204-FEDER-000036	139.109,15€
CENTRO-07-2316-FEDER-000155	18.777,71€
CENTRO-08-0550-FEDER-000008	10.049,19€
POSEUR-03-2012-FC-000789	1.314.023,22€

Por ser verdade, se passa a presente certidão devidamente assinada.

Lisboa, aos 15-01-2022



Margarida Cabral
Diretora da Unidade de Gestão Financeira

(Ao abrigo dos poderes delegados pelo ponto XII da Deliberação n.º 1318/2021, do Conselho Diretivo da Agência para o Desenvolvimento e Coesão, I. P., cujo extrato foi publicado no Diário da República, 2.ª Série, n.º 250, de 28 de dezembro de 2021)

Certidão


Amélia Maria Rodrigues Oliveira, Directora de Serviços, certifica que durante o período de 1 de Janeiro a 31 de Dezembro de dois mil e vinte e um, foi transferido para o Município de CARREGAL DO SAL, contribuinte n.º 506684920, a importância líquida de seiscentos e noventa e oito mil vinte e cinco euros e treze cêntimos respeitante à cobrança de Imposto Municipal sobre Imóveis deduzida, nomeadamente, dos encargos de Liquidação e Cobrança previstos na alínea b) do n.º 4 do artigo 17.º da Lei n.º 72/2013 de 3 de Setembro, conforme a seguinte demonstração:

Descrição	Valor	Apuramento
Receita do Município		
- Imposto	730.769,91	
- Juros Compensatórios	32,14	
- Juros de Mora	714,78	
- Créditos Prescritos	0,00	731.516,83
A Deduzir		
- Reembolsos Emitidos	1.256,88	
- Encargos de Liquidação e Cobrança	17.898,07	
- Encargos de Avaliação Geral	0,00	
- Más Cobranças		
- de Imposto	0,00	
- de Juros Compensatórios	0,00	
- de Juros de Mora	0,00	
- Transferências para as Freguesias	14.336,75	
- Diversos	0,00	33.491,70
Receita Líquida		698.025,13

Por ser verdade passo a presente certidão destinada a documentar a conta de gerência desse Município.

Autoridade Tributária e Aduaneira, Direcção dos Serviços de Contabilidade e Controlo, 15 de Fevereiro de 2022.

A Directora de Serviços,



(Amélia Maria Rodrigues Oliveira)

Certidão

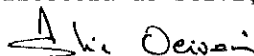
Amélia Maria Rodrigues Oliveira, Directora de Serviços, certifica que durante o período de 1 de Janeiro a 31 de Dezembro de dois mil e vinte e um, foi transferido para o Município de CARREGAL DO SAL, contribuinte n.º 506684920, a importância líquida de duzentos e treze mil novecentos e treze euros e sete cêntimos respeitante à cobrança de Imposto Único de Circulação deduzida, nomeadamente, dos encargos de Liquidação e Cobrança previstos na alínea b) do n.º 4 do artigo 17.º da Lei n.º 72/2013 de 3 de Setembro, conforme a seguinte demonstração:

Descrição	Valor	Apuramento
Receita do Município		
- Imposto	236.365,07	
- Juros Compensatórios	31,20	
- Juros de Mora	256,84	
- Créditos Prescritos	0,00	236.653,11
A Deduzir		
- Reembolsos Emitidos	17.255,10	
- Encargos de Liquidação e Cobrança	5.484,94	
- Encargos de Avaliação Geral	0,00	
- Más Cobranças		
- de Imposto	0,00	
- de Juros Compensatórios	0,00	
- de Juros de Mora	0,00	
- Transferências para as Freguesias	0,00	
- Diversos	0,00	22.740,04
Receita Líquida		213.913,07

Por ser verdade passo a presente certidão destinada a documentar a conta de gerência desse Município.

Autoridade Tributária e Aduaneira, Direcção dos Serviços de Contabilidade e Controlo, 15 de Fevereiro de 2022.

A Directora de Serviços,



(Amélia Maria Rodrigues Oliveira)

Certidão


Amélia Maria Rodrigues Oliveira, Directora de Serviços, certifica que durante o período de 1 de Janeiro a 31 de Dezembro de dois mil e vinte e um, foi transferido para o Município de CARREGAL DO SAL, contribuinte n.º 506684920, a importância líquida de trezentos e oitenta e seis mil novecentos e cinquenta e cinco euros e cinquenta e três cêntimos respeitante à cobrança de Imposto Municipal sobre Transmissões Onerosas de Imóveis deduzida, nomeadamente, dos encargos de Liquidação e Cobrança previstos na alínea b) do nº 4 do artigo 17.º da Lei n.º 72/2013 de 3 de Setembro, conforme a seguinte demonstração:

Descrição	Valor	Apuramento
Receita do Município		
- Imposto	401.808,46	
- Juros Compensatórios	18,87	
- Juros de Mora	143,39	
- Créditos Prescritos	0,00	401.970,72
A Deduzir		
- Reembolsos Emitidos	5.093,25	
- Encargos de Liquidação e Cobrança	9.921,94	
- Encargos de Avaliação Geral	0,00	
- Más Cobranças		
- de Imposto	0,00	
- de Juros Compensatórios	0,00	
- de Juros de Mora	0,00	
- Transferências para as Freguesias	0,00	
- Diversos	0,00	15.015,19
Receita Líquida		386.955,53

Por ser verdade passo a presente certidão destinada a documentar a conta de gerência desse Município.

Autoridade Tributária e Aduaneira, Direcção dos Serviços de Contabilidade e Controlo, 15 de Fevereiro de 2022.

A Directora de Serviços,



(Amélia Maria Rodrigues Oliveira)

VANTAGE TOWERS



EXMO.(A) SENHOR(A)
CÂMARA M.CARREGAL DO SAL
RUA. S. JOÃO DE DEUS
3430-167 CARREGAL DO SAL
PORTUGAL

Contribuinte: 506684920

Exmo. Senhores,

Dando cumprimento ao estipulado no art.º 94º do Código do IRC e do art.º 119 do Código do IRS, declaramos ter colocado à disposição de vossas Exas. referente a Rendimentos Prediais, durante o ano de 2021, o seguinte valor:

RENDIMENTO	RETENÇÃO
2.992,79 €	0,00 €

Esta declaração foi preparada considerando o enquadramento geral das rendas como Rendimentos Prediais (Categoria R).

Lisboa, 24 de janeiro de 2022

Vodafone Towers, S.A.
Diretor Financeiro

Vantage Towers, S. A.
Avenida D. João II, n.º 36, 5.º Sul
1998-017 Lisboa
Telefone: +351 21 091 4750 <https://www.vantagetowers.com>

NIPC/ N.º de Matrícula na C.R.C de Lisboa 516022490 Capital Social € 30.149.270,25

Powering Europe's digital transformation

000312

003e006_20220127312



MINISTÉRIO DAS FINANÇAS DIRECÇÃO GERAL DAS CONTRIBUIÇÕES E IMPOSTOS IMPOSTO SOBRE O RENDIMENTO	RETENÇÃO NA FONTE Nota dos rendimentos devidos e do imposto retido (Alínea b) nº 1 do art.º 101º, 119º e 120º do CIRS e art.º 128º do CIRC)	Ano a que os rendimentos dizem respeito 2021
---	---	---


2 IDENTIFICAÇÃO DA ENTIDADE PAGADORA		
NOME	Águas do Planalto, S.A.	Nº DE CONTRIBUINTE
		503 884 189
MORADA/SEDE	ETA-Mosteiro de Fráguas	
CÓD. POSTAL	3464-004 Mosteiro de Fráguas	

3 IDENTIFICAÇÃO DO TITULAR DOS RENDIMENTOS		
NOME	Município de Carregal do Sal	Nº DE CONTRIBUINTE
		506 684 920
MORADA/SEDE	Pç. Município	
CÓD. POSTAL	3430-909 Carregal do Sal	

4 IMPORTÂNCIAS DEVIDAS E IMPOSTO RETIDO			
TIPO DE RENDIMENTOS	TOTAL DO IMPOSTO RETIDO (1)	RENDIMENTOS DO ANO (a)	
		SUJEITOS A RETENÇÃO (2)	DISPENSADOS DE RETENÇÃO (3)
A - TRABALHO DEPENDENTE			
B - RENDIMENTOS PROFISSIONAIS			
E - CAPITAIS			
F - PREDIAIS			
H - PENSÕES			
SUJEITOS A IRC (Artº 94º do CIRC)			185,00 €
(a) Os rendimentos pagos a reportar a anos anteriores deverão ser indicados no quadro 6.			

5 DEDUÇÕES	
CONTRIBUIÇÕES OBRIGATÓRIAS PARA REGIMES DE PROTECÇÃO SOCIAL	
DESPESAS DE SAÚDE PAGAS E NÃO REEMBOLSADAS	
QUOTIZAÇÕES SINDICAIS	

6 DISCRIMINAÇÃO DOS RENDIMENTOS REPORTADOS					
CAT. DE REND.	ANOS A QUE RESPEITAM				
	19__	19__	19__	20__	20__

LOCAL	LISBOA
DATA	18/02/2022
ASS.DO RESPONSÁVEL	

CARIMBO DA ENTIDADE PAGADORA  Águas do Planalto, S.A. Estação de Tratamento de Água Mosteiro de Fráguas 3460-304 Mosteiro de Fráguas NIPC 503 884 189



EDP Global Solutions, S.A.
Avenida José Malhoa, 25
1070-157 LISBOA

Tel. (351) 21 001 53 00
Fax (351) 21 001 53 70

MUNICÍPIO DE CARREGAL DO SAL
Rua São João de Deus
3430-055 CARREGAL DO SAL

Sua referência	Sua comunicação	Nossa referência	Data
		33/22/R2R/1020151	01-04-2022

Assunto: DECLARAÇÃO – RENDAS PAGAS EM 2021.

Exmos. Senhores,

Para os devidos efeitos, declaramos que durante o ano de 2021, foram pagas as verbas a seguir discriminadas, em nome das seguintes Empresas do Grupo EDP:

MUNICÍPIO DE CARREGAL DO SAL
PT506684920

Empresa	NIPC	Renda	Montante EUR
EDP - Gestão da Produção de Energia, SA	PT503293695	Centros Eletroprodut ores	. 1.064,70

Com os melhores cumprimentos,

Carlos Almeida

Head of Treasury



EDP Global Solutions, S.A.

Avenida José Malhoa, 25
1070-157 LISBOA

Tel. (351) 21 001 53 00

Fax (351) 21 001 53 70

MUNICÍPIO DE CARREGAL DO SAL

Rua São João de Deus

3430-055 CARREGAL DO SAL

Sua referência	Sua comunicação	Nossa referência	Data
		33/22/R2R/1020151	01-04-2022

Assunto: DECLARAÇÃO – RENDAS PAGAS EM 2021

Exmos. Senhores,

Para os devidos efeitos, declaramos que durante o ano de 2021, foram pagas as verbas a seguir discriminadas, em nome das seguintes Empresas do Grupo EDP:

MUNICÍPIO DE CARREGAL DO SAL

PT506684920

Empresa	NIPC	Renda	Montante EUR
E-REDES Distribuição de Eletricidade, S.A.	PT504394029	Concessão	.276.341,64

Com os melhores cumprimentos,

Carlos Almeida

Head of Treasury

EDP Global Solutions, S.A.

Sede Social: Avenida José Malhoa, 25 - 1070-157 LISBOA

Matricula na CRC de Lisboa n.º 10725 NIPC: 505938022 Capital Social: € 4 550 000



PRESTAÇÃO DE CONTAS 2021

[Handwritten signatures and initials]

17. Transferências e Subsídios - Despesa

Tipo de Despesa	Disposições Legais	Finalidade	Entidade Beneficiária	Despesas Orçamentadas	Despesas autorizadas	Despesas pagas	Despesas autorizadas e não pagas	Devolução ocorrida no exercício	Observações
Transferências correntes									
040101 - Públicas	Lei 75/2013, de 12 de Setembro (alínea s), artigo 33º)	Complicação	Município, S. A.	12.000,00	11.794,67	11.794,67	0,00	0,00	
040301 - Estado	Lei 75/2013, de 12 de Setembro (alínea hh), artigo 33º)	Apoio	AECIS - Agrupamento de Escolas de Carregal do Sal	7.600,00	2.020,00	2.020,00	0,00	0,00	
040501 - Continente	Lei 75/2013, de 12 de Setembro (alínea s), artigo 33º)	Quotas	ADICES - Associação de Desenvolvimento Local	107.501,00	15.240,00	14.964,00	276,00	0,00	
040501 - Continente	Lei 75/2013, de 12 de Setembro (alínea s), artigo 33º)	Quotas	AINITAR - Associação de Municípios para o Sistema Inter municipal de Águas Residuais	107.501,00	7.850,00	0,00	7.850,00	0,00	
040501 - Continente	Lei 75/2013, de 12 de Setembro (alínea s), artigo 33º)	Quota	AMPV - Associação de Municípios Portugueses do Vinho	107.501,00	1.000,00	1.000,00	0,00	0,00	
040501 - Continente	Lei 75/2013, de 12 de Setembro (alínea s), artigo 33º)	Quotas	ANAM - Associação Nacional de Assembléias Municipais	107.501,00	1.000,00	1.000,00	0,00	0,00	
040501 - Continente	Lei 75/2013, de 12 de Setembro (alínea s), artigo 33º)	Quotas	Associação Municípios Região Planalto Beirão	107.501,00	6.546,00	6.546,00	0,00	0,00	
040501 - Continente	Lei 75/2013, de 12 de Setembro (alínea r), artigo 33º)	Apoio	Associação Municípios Região Planalto Beirão	107.501,00	12.851,28	10.709,40	2.141,88	0,00	
040501 - Continente	Lei 75/2013, de 12 de Setembro (alínea r), artigo 33º)	Apoio	Associação Municípios Região Planalto Beirão	107.501,00	1.060,34	1.060,34	0,00	0,00	
040501 - Continente	Lei 75/2013, de 12 de Setembro (alínea s), artigo 33º)	Quotas	Associação Nacional de Municípios Portugueses	107.501,00	4.359,24	4.359,24	0,00	0,00	
040501 - Continente	Lei 75/2013, de 12 de Setembro (alínea r), artigo 33º)	Apoio Protocolo	Comunidade Inter municipal Viseu	107.501,00	661,21	0,00	661,21	0,00	
040501 - Continente	Lei 75/2013, de 12 de Setembro (alínea r), artigo 33º)	Apoio	Comunidade Inter municipal Viseu	107.501,00	890,10	0,00	890,10	0,00	
040501 - Continente	Lei 75/2013, de 12 de Setembro (alínea r), artigo 33º)	Apoio Protocolo	Comunidade Inter municipal Viseu	107.501,00	2.257,05	1.691,53	565,52	0,00	
040501 - Continente	Lei 75/2013, de 12 de Setembro (alínea r), artigo 33º)	Quotas	Comunidade Inter municipal Viseu	107.501,00	11.463,84	10.508,52	955,32	0,00	
040501 - Continente	Lei 75/2013, de 12 de Setembro (alínea s), artigo 33º)	Apoio Protocolo	Comunidade Inter municipal Viseu	107.501,00	389,04	158,15	230,89	0,00	
040501 - Continente	Lei 75/2013, de 12 de Setembro (alínea r), artigo 33º)	Apoio Protocolo	Comunidade Inter municipal Viseu	107.501,00	435,46	0,00	435,46	0,00	
040501 - Continente	Lei 75/2013, de 12 de Setembro (alínea r), artigo 33º)	Apoio Protocolo	Comunidade Inter municipal Viseu	107.501,00	424,59	424,59	0,00	0,00	
040501 - Continente	Lei 75/2013, de 12 de Setembro (alínea r), artigo 33º)	Apoio Protocolo	Comunidade Inter municipal Viseu	107.501,00	9.297,63	9.297,63	0,00	0,00	
040501 - Continente	Lei 75/2013, de 12 de Setembro (alínea r), artigo 33º)	Apoio	Freguesia de Beijós	107.501,00	3.247,76	2.818,40	429,36	0,00	
040501 - Continente	Lei 75/2013, de 12 de Setembro (alínea r), artigo 33º)	Apoio	Freguesia de Beijós	107.501,00	86,25	86,25	0,00	0,00	
040501 - Continente	Lei 75/2013, de 12 de Setembro (alínea r), artigo 33º)	Apoio	Freguesia de Beijós	107.501,00	519,30	519,30	0,00	0,00	
040501 - Continente	Lei 75/2013, de 12 de Setembro (alínea r), artigo 33º)	Apoio	Freguesia de Cabanas de Viriato	107.501,00	778,95	778,95	0,00	0,00	
040501 - Continente	Lei 75/2013, de 12 de Setembro (alínea r), artigo 33º)	Apoio	Freguesia de Cabanas de Viriato	107.501,00	99,48	99,48	0,00	0,00	
040501 - Continente	Lei 75/2013, de 12 de Setembro (alínea r), artigo 33º)	Apoio	Freguesia de Cabanas de Viriato	107.501,00	925,65	925,65	0,00	0,00	
040501 - Continente	Lei 75/2013, de 12 de Setembro (alínea r), artigo 33º)	Apoio	Freguesia de Carregal do Sal	107.501,00	272,38	272,38	0,00	0,00	

Transferências e Subsídios concedido

Município de Carregal do Sal

Ano: 2021

do período findo em 31 de Dezembro de 2021

Euros

Tipo de Despesa	Disposições Legais	Finalidade	Entidade Beneficiária	Despesas Orçamentadas	Despesas autorizadas	Despesas pagas	Despesas autorizadas e não pagas	Devolução ocorrida no exercício	Observações
Transferências correntes									
040501 - Contingente	Lei 75/2013, de 12 de Setembro (alínea r), artigo 33º)	Apoio	Freguesia de Carregal do Sal	107.501,00	1.557,90	1.557,90	0,00	0,00	
040501 - Contingente	Lei 75/2013, de 12 de Setembro (alínea r), artigo 33º)	Apoio	Freguesia de Carregal do Sal	107.501,00	142,88	142,88	0,00	0,00	
040501 - Contingente	Lei 75/2013, de 12 de Setembro (alínea r), artigo 33º)	Apoio	Freguesia de Carregal do Sal	107.501,00	617,45	617,45	0,00	0,00	
040501 - Contingente	Lei 75/2013, de 12 de Setembro (alínea r), artigo 33º)	Apoio	Freguesia de Oliveira do Conde	107.501,00	2.008,16	2.008,16	0,00	0,00	
040501 - Contingente	Lei 75/2013, de 12 de Setembro (alínea r), artigo 33º)	Apoio	Freguesia de Oliveira do Conde	107.501,00	1.557,90	1.557,90	0,00	0,00	
040501 - Contingente	Lei 75/2013, de 12 de Setembro (alínea r), artigo 33º)	Apoio	Freguesia de Oliveira do Conde	107.501,00	134,61	134,61	0,00	0,00	
040501 - Contingente	Lei 75/2013, de 12 de Setembro (alínea r), artigo 33º)	Apoio	Freguesia de Parada	107.501,00	259,65	259,65	0,00	0,00	
040501 - Contingente	Lei 75/2013, de 12 de Setembro (alínea r), artigo 33º)	Apoio	Freguesia de Parada	107.501,00	84,77	84,77	0,00	0,00	
040501 - Contingente	Lei 75/2013, de 12 de Setembro (alínea r), artigo 33º)	Apoio	Freguesia de Parada	107.501,00	920,48	920,48	0,00	0,00	
040701 - Instituições sem fins lucrativos	Lei 75/2013, de 12 de Setembro (alínea u), artigo 33º)	Apoio	A.H. Bombeiros Voluntários Cabanas de Viriato	696.500,00	2.230,00	2.230,00	0,00	0,00	
040701 - Instituições sem fins lucrativos	Lei 75/2013, de 12 de Setembro (alínea u), artigo 33º)	Apoio	A.H. Bombeiros Voluntários Cabanas de Viriato	696.500,00	17.830,00	17.830,00	0,00	0,00	
040701 - Instituições sem fins lucrativos	Lei 75/2013, de 12 de Setembro (alínea r), artigo 33º)	Apoio	A.H. Bombeiros Voluntários Cabanas de Viriato	696.500,00	36.215,30	31.262,33	4.952,97	0,00	
040701 - Instituições sem fins lucrativos	Lei 75/2013, de 12 de Setembro (alínea u), artigo 33º)	Apoio	A.H. Bombeiros Voluntários Cabanas de Viriato	696.500,00	2.500,00	2.500,00	0,00	0,00	
040701 - Instituições sem fins lucrativos	Lei 75/2013, de 12 de Setembro (alínea u), artigo 33º)	Apoio	A.H. Bombeiros Voluntários Cabanas de Viriato	696.500,00	6.690,00	6.690,00	0,00	0,00	
040701 - Instituições sem fins lucrativos	Lei 75/2013, de 12 de Setembro (alínea u), artigo 33º)	Apoio	A.H. Bombeiros Voluntários Cabanas de Viriato	696.500,00	4.855,35	4.855,35	0,00	0,00	
040701 - Instituições sem fins lucrativos	Lei 75/2013, de 12 de Setembro (alínea r), artigo 33º)	Apoio	A.H. Bombeiros Voluntários Cabanas de Viriato	696.500,00	4.563,41	4.563,41	0,00	0,00	
040701 - Instituições sem fins lucrativos	Lei 75/2013, de 12 de Setembro (alínea u), artigo 33º)	Apoio	A.H. Bombeiros Voluntários Carregal do Sal	696.500,00	2.790,00	2.790,00	0,00	0,00	
040701 - Instituições sem fins lucrativos	Lei 75/2013, de 12 de Setembro (alínea u), artigo 33º)	Apoio	A.H. Bombeiros Voluntários Carregal do Sal	696.500,00	22.340,00	22.340,00	0,00	0,00	
040701 - Instituições sem fins lucrativos	Lei 75/2013, de 12 de Setembro (alínea r), artigo 33º)	Apoio	A.H. Bombeiros Voluntários Carregal do Sal	696.500,00	35.953,51	30.943,52	5.009,99	0,00	
040701 - Instituições sem fins lucrativos	Lei 75/2013, de 12 de Setembro (alínea u), artigo 33º)	Apoio	A.H. Bombeiros Voluntários Carregal do Sal	696.500,00	2.500,00	2.500,00	0,00	0,00	
040701 - Instituições sem fins lucrativos	Lei 75/2013, de 12 de Setembro (alínea u), artigo 33º)	Apoio	A.H. Bombeiros Voluntários Carregal do Sal	696.500,00	8.370,00	8.370,00	0,00	0,00	
040701 - Instituições sem fins lucrativos	Lei 75/2013, de 12 de Setembro (alínea u), artigo 33º)	Apoio	A.H. Bombeiros Voluntários Carregal do Sal	696.500,00	5.000,00	5.000,00	0,00	0,00	
040701 - Instituições sem fins lucrativos	Lei 75/2013, de 12 de Setembro (alínea r), artigo 33º)	Apoio	A.H. Bombeiros Voluntários Carregal do Sal	696.500,00	4.866,44	4.866,44	0,00	0,00	
040701 - Instituições sem fins lucrativos	Lei 75/2013, de 12 de Setembro (alínea u), artigo 33º)	Apoio	ACAPO Associação de Cegos Amblopes de Portugal	696.500,00	1.500,00	1.500,00	0,00	0,00	
040701 - Instituições sem fins lucrativos	Lei 75/2013, de 12 de Setembro (alínea u), artigo 33º)	Apoio	ADEF-CCS, Associação de Desporto e Educação Física ADEF-CCS, Associação de	696.500,00	4.344,50	4.344,50	0,00	0,00	
040701 - Instituições sem fins lucrativos	Lei 75/2013, de 12 de Setembro (alínea u), artigo 33º)	Apoio	Desporto e Educação Física ADEF-CCS, Associação de	696.500,00	7.192,00	7.192,00	0,00	0,00	

NOTA: Os compromissos sem entidade não são contabilizados neste mapa.

Município de Carregal do Sal

Ano: 2021

do período findo em 31 de Dezembro de 2021

Euros

Tipo de Despesa	Disposições Legais	Finalidade	Entidade Beneficiária	Despesas Orçamentadas	Despesas autorizadas	Despesas pagas	Despesas autorizadas e não pagas	Devolução ocorrida no exercício	Observações
Transferências correntes									
040701 - Instituições sem fins lucrativos	Lei 75/2013, de 12 de Setembro (alínea u), artigo 33º	Apoio Protocolo	ADEF-CCS, Associação de Desporto e Educação Física	696.500,00	8.248,50	8.248,50	0,00	0,00	
040701 - Instituições sem fins lucrativos	Lei 75/2013, de 12 de Setembro (alínea u), artigo 33º	Apoio	AED - Associação Equiterapêutica do Dão	696.500,00	900,00	900,00	0,00	0,00	
040701 - Instituições sem fins lucrativos	Lei 75/2013, de 12 de Setembro (alínea u), artigo 33º	Apoio	ARCA - Associação Recreativa e Cultural de Alvalarhos	696.500,00	2.200,00	2.200,00	0,00	0,00	
040701 - Instituições sem fins lucrativos	Lei 75/2013, de 12 de Setembro (alínea u), artigo 33º	Apoio Protocolo	ARCO - Associação Recreativa e Cultural de Oliveirinha	696.500,00	4.717,00	4.717,00	0,00	0,00	
040701 - Instituições sem fins lucrativos	Lei 75/2013, de 12 de Setembro (alínea u), artigo 33º	Apoio Protocolo	ARCO - Associação Recreativa e Cultural de Oliveirinha	696.500,00	1.286,00	1.286,00	0,00	0,00	
040701 - Instituições sem fins lucrativos	Lei 75/2013, de 12 de Setembro (alínea u), artigo 33º	Apoio Protocolo	Associação Cultural do Rancho Inf. Cravos e Rosas de Vila Meã	696.500,00	3.850,00	3.850,00	0,00	0,00	
040701 - Instituições sem fins lucrativos	Lei 75/2013, de 12 de Setembro (alínea u), artigo 33º	Apoio	Associação Cultural e Desportiva de Beijós	696.500,00	1.100,00	1.100,00	0,00	0,00	
040701 - Instituições sem fins lucrativos	Lei 75/2013, de 12 de Setembro (alínea u), artigo 33º	Apoio	Associação Cultural Follas & Tropelias	696.500,00	3.500,00	3.500,00	0,00	0,00	
040701 - Instituições sem fins lucrativos	Lei 75/2013, de 12 de Setembro (alínea u), artigo 33º	Apoio	Associação de Futebol de Viseu	696.500,00	10.000,00	10.000,00	0,00	0,00	
040701 - Instituições sem fins lucrativos	Lei 75/2013, de 12 de Setembro (alínea u), artigo 33º	Apoio	Associação do Carnaval de Cabanas de Viriato	696.500,00	17.500,00	17.500,00	0,00	0,00	
040701 - Instituições sem fins lucrativos	Lei 75/2013, de 12 de Setembro (alínea u), artigo 33º	Apoio	Associação Festas da Vila de Cabanas de Viriato	696.500,00	900,00	900,00	0,00	0,00	
040701 - Instituições sem fins lucrativos	Lei 75/2013, de 12 de Setembro (alínea u), artigo 33º	Apoio Protocolo	Associação Modelismo Centro Portugal	696.500,00	1.824,50	1.824,50	0,00	0,00	
040701 - Instituições sem fins lucrativos	Lei 75/2013, de 12 de Setembro (alínea u), artigo 33º	Apoio	Associação Recreativa de Parada	696.500,00	1.100,00	1.100,00	0,00	0,00	
040701 - Instituições sem fins lucrativos	Lei 75/2013, de 12 de Setembro (alínea u), artigo 33º	Apoio	Associação Recreativa e Cultural de Pinheiro	696.500,00	1.100,00	1.100,00	0,00	0,00	
040701 - Instituições sem fins lucrativos	Lei 75/2013, de 12 de Setembro (alínea u), artigo 33º	Apoio	Associação Recreativa e Desportiva de Fais da Telha	696.500,00	1.705,00	1.705,00	0,00	0,00	
040701 - Instituições sem fins lucrativos	Lei 75/2013, de 12 de Setembro (alínea u), artigo 33º	Apoio	Casa do Benfca do Concelho de Carregal do Sal	696.500,00	1.100,00	1.100,00	0,00	0,00	
040701 - Instituições sem fins lucrativos	Lei 75/2013, de 12 de Setembro (alínea u), artigo 33º	Apoio Protocolo	Centro Cultural de Currelos	696.500,00	1.952,50	1.952,50	0,00	0,00	
040701 - Instituições sem fins lucrativos	Lei 75/2013, de 12 de Setembro (alínea u) do n.º 1 do art.º 33.º	Apoio Protocolo	Centro Cultural de Currelos	696.500,00	1.952,50	1.952,50	0,00	0,00	
040701 - Instituições sem fins lucrativos	Lei 75/2013, de 12 de Setembro (alínea u), artigo 33º	Apoio Protocolo	Clube de Caça e Pesca de Cabanas de Viriato	696.500,00	3.000,00	3.000,00	0,00	0,00	
040701 - Instituições sem fins lucrativos	Lei 75/2013, de 12 de Setembro (alínea u), artigo 33º	Apoio Protocolo	Clube de Caça e Pesca de Cabanas de Viriato	696.500,00	1.500,00	1.500,00	0,00	0,00	
040701 - Instituições sem fins lucrativos	Lei 75/2013, de 12 de Setembro (alínea u), artigo 33º	Apoio Protocolo	Clube de Caça e Pesca de Cabanas de Viriato	696.500,00	1.500,00	1.500,00	0,00	0,00	
040701 - Instituições sem fins lucrativos	Lei 75/2013, de 12 de Setembro (alínea u), artigo 33º	Apoio Protocolo	Clube de Caça e Pesca de Cabanas de Viriato	696.500,00	900,00	900,00	0,00	0,00	
040701 - Instituições sem fins lucrativos	Lei 75/2013, de 12 de Setembro (alínea u), artigo 33º	Apoio Protocolo	Clube de Futebol de Carregal do Sal	696.500,00	27.788,00	27.788,00	0,00	0,00	
040701 - Instituições sem fins lucrativos	Lei 75/2013, de 12 de Setembro (alínea u), artigo 33º	Apoio Protocolo	Clube de Futebol de Carregal do Sal	696.500,00	15.000,00	15.000,00	0,00	0,00	
040701 - Instituições sem fins lucrativos	Lei 75/2013, de 12 de Setembro (alínea u), artigo 33º	Apoio Protocolo	Clube de Futebol de Carregal do Sal	696.500,00	16.150,00	16.150,00	0,00	0,00	
040701 - Instituições sem fins lucrativos	Lei 75/2013, de 12 de Setembro (alínea u), artigo 33º	Apoio	Fundação Artísticas de Sousa Mendes	696.500,00	5.250,00	5.250,00	0,00	0,00	

NOTA: Os compromissos sem entidade não são contabilizados neste mapa.

Tipo de Despesa	Disposições Legais	Finalidade	Entidade Beneficiária	Despesas Orçamentadas	Despesas autorizadas	Despesas pagas	Despesas autorizadas e não pagas	Devolução ocorrida no exercício	Observações
Transferências correntes									
040701 - Instituições sem fins lucrativos	Lei 75/2013, de 12 de setembro, alínea u) do n.º 1 do art.º 33.º	Apoio Protocolo	Grupo Desportivo "3 Santos Populares"	696.500,00	7.150,00	7.150,00	0,00	0,00	
040701 - Instituições sem fins lucrativos	Lei 75/2013, de 12 de Setembro (alínea u), artigo 33º)	Apoio	Grupo Folclórico d'Alegria de Vila Meã	696.500,00	3.850,00	3.850,00	0,00	0,00	
040701 - Instituições sem fins lucrativos	Lei 75/2013, de 12 de setembro, alínea u) do n.º 1 do art.º 33.º	Apoio Protocolo	NACO - Núcleo Juvenil de Animação Cultural de Oliveirinha	696.500,00	3.750,00	3.750,00	0,00	0,00	
040701 - Instituições sem fins lucrativos	Lei 75/2013, de 12 de Setembro (alínea u), artigo 33º)	Apoio Protocolo	NACO - Núcleo Juvenil de Animação Cultural de Oliveirinha	696.500,00	1.750,00	1.750,00	0,00	0,00	
040701 - Instituições sem fins lucrativos	Lei 75/2013, de 12 de setembro, alínea u), artigo 33º)	Apoio Protocolo	NACO - Núcleo Juvenil de Animação Cultural de Oliveirinha	696.500,00	2.750,00	2.750,00	0,00	0,00	
040701 - Instituições sem fins lucrativos	Lei 75/2013, de 12 de Setembro (alínea u), artigo 33º)	Apoio Protocolo	NACO - Núcleo Juvenil de Animação Cultural de Oliveirinha	696.500,00	2.750,00	2.750,00	0,00	0,00	
040701 - Instituições sem fins lucrativos	Lei 75/2013, de 12 de Setembro (alínea u), artigo 33º)	Apoio Protocolo	Núcleo Sporting Clube de Portugal Carregal do Sal	696.500,00	1.100,00	1.100,00	0,00	0,00	
040701 - Instituições sem fins lucrativos	Lei 75/2013, de 12 de Setembro (alínea u), artigo 33º)	Apoio	Santa Casa da Misericórdia de Carregal do Sal	696.500,00	7.500,00	7.500,00	0,00	0,00	
040701 - Instituições sem fins lucrativos	Lei 75/2013, de 12 de Setembro (alínea u), artigo 33º)	Apoio	Sociedade de Educação e Recreio de Oliveira do Conde	696.500,00	1.100,00	1.100,00	0,00	0,00	
040701 - Instituições sem fins lucrativos	Lei 75/2013, de 12 de Setembro (alínea u), artigo 33º)	Apoio Protocolo	Sociedade Filarmónica de Cabanas de Viriato	696.500,00	7.250,00	7.250,00	0,00	0,00	
040701 - Instituições sem fins lucrativos	Lei 75/2013, de 12 de Setembro (alínea u), artigo 33º)	Apoio	Cabanas de Viriato	696.500,00	7.250,00	7.250,00	0,00	0,00	
040701 - Instituições sem fins lucrativos	Lei 75/2013, de 12 de Setembro (alínea u), artigo 33º)	Apoio Protocolo	Cabanas de Viriato	696.500,00	4.500,00	4.500,00	0,00	0,00	
040701 - Instituições sem fins lucrativos	Lei 75/2013, de 12 de Setembro (alínea u), artigo 33º)	Apoio Protocolo	Sport Cabanas de Viriato e Benfica	696.500,00	4.700,00	4.700,00	0,00	0,00	
040701 - Instituições sem fins lucrativos	Lei 75/2013, de 12 de Setembro (alínea u), artigo 33º)	Apoio Protocolo	Sport Cabanas de Viriato e Benfica	696.500,00	3.000,00	3.000,00	0,00	0,00	
040701 - Instituições sem fins lucrativos	Lei 75/2013, de 12 de Setembro (alínea u), artigo 33º)	Apoio Protocolo	Sport Cabanas de Viriato e Benfica	696.500,00	900,00	900,00	0,00	0,00	
040802 - Outras	Lei 75/2013, de 12 de setembro, alínea hh) do artigo 33º	Auxílios económicos	USCSAL Associação Cultural Sénior de Carregal do Sal	30.001,00	71,92	71,92	0,00	0,00	
040802 - Outras	Lei 75/2013, de 12 de setembro, alínea hh) do artigo 33º	Auxílios económicos	Adrian Alejandro Nava da Costa	30.001,00	20,26	20,26	0,00	0,00	
040802 - Outras	Lei 75/2013, de 12 de setembro, alínea hh) do artigo 33º	Auxílios económicos	Afonso de Jesus Figueiredo	30.001,00	21,89	21,89	0,00	0,00	
040802 - Outras	Lei 75/2013, de 12 de setembro, alínea hh) do artigo 33º	Auxílios económicos	Afonso Fonseca Francisco	30.001,00	27,90	27,90	0,00	0,00	
040802 - Outras	Lei 75/2013, de 12 de setembro, alínea hh) do artigo 33º	Auxílios económicos	Afonso Pais Figueiredo Santiago	30.001,00	40,52	40,52	0,00	0,00	
040802 - Outras	Lei 75/2013, de 12 de setembro, alínea hh) do artigo 33º	Auxílios económicos	Afonso Silva Pacheco	30.001,00	21,89	21,89	0,00	0,00	
040802 - Outras	Lei 75/2013, de 12 de setembro, alínea hh) do artigo 33º	Auxílios económicos	Alexandra Filipa Cordeiro Coelho	30.001,00	56,27	56,27	0,00	0,00	
040802 - Outras	Lei 75/2013, de 12 de setembro, alínea hh) do artigo 33º	Auxílios económicos	Alexandre José Pereira Rosa	30.001,00	20,26	20,26	0,00	0,00	
040802 - Outras	Lei 75/2013, de 12 de setembro, alínea hh) do artigo 33º	Bolsa de Estudos	Ana Isabel Martins Ribeiro	30.001,00	750,00	750,00	0,00	0,00	
040802 - Outras	Lei 75/2013, de 12 de setembro, alínea hh) do artigo 33º)	Bolsa de Estudo	Ana Rita Fernandes Correia	30.001,00	750,00	750,00	0,00	0,00	
040802 - Outras	Lei 75/2013, de 12 de setembro, alínea hh) do artigo 33º)	Bolsa de Estudo	Andre Filipe Pereira Peixoto	30.001,00	750,00	750,00	0,00	0,00	

Município de Carregal do Sal

Ano: 2021
do período findo em 31 de Dezembro de 2021

Euros

Tipo de Despesa	Disposições Legais	Finalidade	Entidade Beneficiária	Despesas Orçamentadas	Despesas autorizadas	Despesas pagas	Despesas autorizadas e não pagas	Devolução ocorrida no exercício	Observações
Transferências correntes									
040802 - Outras	Lei 75/2013, de 12. de setembro, Auxílios económicos alínea hh) do artigo 33º	Auxílios económicos	Anthony Gabriel Nascimento Borges	30.001,00	55,81	55,81	0,00	0,00	
040802 - Outras	Lei 75/2013, de 12 de setembro, Auxílios económicos alínea hh) do artigo 33º	Auxílios económicos	António Maria Antunes dos Santos Trigueiros Lobo	30.001,00	56,27	56,27	0,00	0,00	
040802 - Outras	Lei 75/2013, de 12 de setembro, Auxílios económicos alínea hh) do artigo 33º	Auxílios económicos	Armando Santos Saraiva	30.001,00	40,52	40,52	0,00	0,00	
040802 - Outras	Lei 75/2013, de 12 de setembro, Auxílios económicos alínea hh) do artigo 33º	Auxílios económicos	Aurora Loureiro Matias	30.001,00	56,27	56,27	0,00	0,00	
040802 - Outras	Lei 75/2013, de 12 de setembro, Auxílios económicos alínea hh) do artigo 33º	Auxílios económicos	Bárbara Vicente de Brito	30.001,00	27,90	27,90	0,00	0,00	
040802 - Outras	Lei 75/2013, de 12 de setembro, Auxílios económicos alínea hh) do artigo 33º	Auxílios económicos	Beatriz Amaro da Silva	30.001,00	20,26	20,26	0,00	0,00	
040802 - Outras	Lei 75/2013, de 12 de Setembro Bolsa de Estudo (alínea hh), artigo 33º)	Bolsa de Estudo	Beatriz Cunha Branquinho	30.001,00	750,00	750,00	0,00	0,00	
040802 - Outras	Lei 75/2013, de 12 de setembro, Auxílios económicos alínea hh) do artigo 33º	Auxílios económicos	Beatriz Ribeiro Rabaça Ruas	30.001,00	21,89	21,89	0,00	0,00	
040802 - Outras	Lei 75/2013, de 12 de setembro, Auxílios económicos alínea hh) do artigo 33º	Auxílios económicos	Bruno Simões Fernandes	30.001,00	43,79	43,79	0,00	0,00	
040802 - Outras	Lei 75/2013, de 12 de setembro, Auxílios económicos alínea hh) do artigo 33º	Auxílios económicos	Bryan Tavares Jorge	30.001,00	43,79	43,79	0,00	0,00	
040802 - Outras	Lei 75/2013, de 12 de setembro, Auxílios económicos alínea hh) do artigo 33º	Auxílios económicos	Carolina Campos Bernardo	30.001,00	56,27	56,27	0,00	0,00	
040802 - Outras	Lei 75/2013, de 12 de setembro, Auxílios económicos alínea hh) do artigo 33º	Auxílios económicos	Cátia Nogueira da Silva	30.001,00	21,89	21,89	0,00	0,00	
040802 - Outras	Lei 75/2013, de 12 de setembro, Auxílios económicos alínea hh) do artigo 33º	Auxílios económicos	Constança Campos Bernardo	30.001,00	56,27	56,27	0,00	0,00	
040802 - Outras	Lei 75/2013, de 12 de setembro, Auxílios económicos alínea hh) do artigo 33º	Auxílios económicos	Constança Rocha Marques	30.001,00	28,13	28,13	0,00	0,00	
040802 - Outras	Lei 75/2013, de 12 de setembro, Auxílios económicos alínea hh) do artigo 33º	Auxílios económicos	Corine Alessandra Ionicã Matos	30.001,00	21,89	21,89	0,00	0,00	
040802 - Outras	Lei 75/2013, de 12 de Setembro Bolsa de Estudo (alínea hh), artigo 33º)	Bolsa de Estudo	Daniel Tavares Lopes	30.001,00	750,00	750,00	0,00	0,00	
040802 - Outras	Lei 75/2013, de 12 de setembro, Auxílios económicos alínea hh) do artigo 33º	Auxílios económicos	Danilo Rodrigues Ferreira	30.001,00	40,52	40,52	0,00	0,00	
040802 - Outras	Lei 75/2013, de 12 de setembro, Auxílios económicos alínea hh) do artigo 33º	Auxílios económicos	David Abreu Gomes	30.001,00	28,13	28,13	0,00	0,00	
040802 - Outras	Lei 75/2013, de 12 de Setembro Bolsa de Estudos (alínea hh), artigo 33º)	Bolsa de Estudos	David Alexandre Mendes Carreira	30.001,00	1.000,00	1.000,00	0,00	0,00	
040802 - Outras	Lei 75/2013, de 12 de setembro, Auxílios económicos alínea hh) do artigo 33º	Auxílios económicos	David Brito Chaves	30.001,00	27,90	27,90	0,00	0,00	
040802 - Outras	Lei 75/2013, de 12 de Setembro Bolsa de Estudo (alínea hh), artigo 33º)	Bolsa de Estudo	Diana Pais Nunes	30.001,00	1.000,00	1.000,00	0,00	0,00	
040802 - Outras	Lei 75/2013, de 12 de setembro, Auxílios económicos alínea hh) do artigo 33º	Auxílios económicos	Diana Soares Dinis	30.001,00	56,27	56,27	0,00	0,00	
040802 - Outras	Lei 75/2013, de 12 de setembro, Auxílios económicos alínea hh) do artigo 33º	Auxílios económicos	Dinis Miguel Correia Simões	30.001,00	43,79	43,79	0,00	0,00	
040802 - Outras	Lei 75/2013, de 12 de setembro, Auxílios económicos alínea hh) do artigo 33º	Auxílios económicos	Duarte da Silva Figueiredo	30.001,00	28,13	28,13	0,00	0,00	
040802 - Outras	Lei 75/2013, de 12 de setembro, Auxílios económicos alínea hh) do artigo 33º	Auxílios económicos	Duarte Fernandes Silva	30.001,00	27,90	27,90	0,00	0,00	
040802 - Outras	Lei 75/2013, de 12 de setembro, Auxílios económicos alínea hh) do artigo 33º	Auxílios económicos	Duarte Pereira Ventura	30.001,00	43,79	43,79	0,00	0,00	

NOTA: Os compromissos sem entidade não são contabilizados neste mapa.

Transferências e Subsídios concedido

Município de Carregal do Sal

Ano: 2021
do período findo em 31 de Dezembro de 2021

Euros

Tipo de Despesa	Disposições Legais	Finalidade	Entidade Beneficiária	Despesas Orçamentadas	Despesas autorizadas	Despesas pagas	Despesas autorizadas e não pagas	Devolução ocorrida no exercício	Observações
Transferências correntes									
040802 - Outras	Lei 75/2013, de 12 de setembro, Auxílios económicos alínea h) do artigo 33º		Duarte Ventura Madeira	30.001,00	20,26	20,26	0,00	0,00	
040802 - Outras	Lei 75/2013, de 12 de setembro, Auxílios económicos alínea h) do artigo 33º		Ema Vitória Correia Silvério	30.001,00	28,13	28,13	0,00	0,00	
040802 - Outras	Lei 75/2013, de 12 de setembro, Bolsa de Estudos (alínea hh), artigo 33º		Érica Maria Nunes Marujo	30.001,00	750,00	750,00	0,00	0,00	
040802 - Outras	Lei 75/2013, de 12 de setembro, Auxílios económicos alínea h) do artigo 33º		Érica Soares Dinis	30.001,00	56,27	56,27	0,00	0,00	
040802 - Outras	Lei 75/2013, de 12 de setembro, Auxílios económicos alínea h) do artigo 33º		Eva Barroco Fernandes	30.001,00	20,26	20,26	0,00	0,00	
040802 - Outras	Lei 75/2013, de 12 de Setembro, Bolsa de Estudos (alínea hh), artigo 33º		Fábio Vicente de Brito	30.001,00	750,00	750,00	0,00	0,00	
040802 - Outras	Lei 75/2013, de 12 de setembro, Auxílios económicos. alínea h) do artigo 33º		Filipe Justino Oliveira	30.001,00	20,26	20,26	0,00	0,00	
040802 - Outras	Lei 75/2013, de 12 de setembro, Auxílios económicos alínea h) do artigo 33º		Gabriel Santos Borges	30.001,00	21,89	21,89	0,00	0,00	
040802 - Outras	Lei 75/2013, de 12 de setembro, Auxílios económicos. alínea h) do artigo 33º		Giulia Irineu	30.001,00	55,81	55,81	0,00	0,00	
040802 - Outras	Lei 75/2013, de 12 de Setembro, Bolsa de Estudos (alínea hh), artigo 33º		Guida Pereira de Brito	30.001,00	1.000,00	1.000,00	0,00	0,00	
040802 - Outras	Lei 75/2013, de 12 de setembro, Auxílios económicos alínea h) do artigo 33º		Guilherme Pereira Roque	30.001,00	28,13	28,13	0,00	0,00	
040802 - Outras	Lei 75/2013, de 12 de setembro, Auxílios económicos alínea h) do artigo 33º		Inês Isabel Dias Campos	30.001,00	27,90	27,90	0,00	0,00	
040802 - Outras	Lei 75/2013, de 12 de setembro, Auxílios económicos alínea hh) do artigo 33º		Inês Rodrigues Diogo	30.001,00	21,89	21,89	0,00	0,00	
040802 - Outras	Lei 75/2013, de 12 de setembro, Auxílios económicos. alínea h) do artigo 33º		Írina Silva Matias	30.001,00	20,26	20,26	0,00	0,00	
040802 - Outras	Lei 75/2013, de 12 de setembro, Auxílios económicos alínea h) do artigo 33º		Joana Pais Valente Bernardo	30.001,00	43,79	43,79	0,00	0,00	
040802 - Outras	Lei 75/2013, de 12 de Setembro, Bolsa de Estudos (alínea hh), artigo 33º		João Pedro Ferreira de Sousa	30.001,00	750,00	750,00	0,00	0,00	
040802 - Outras	Lei 75/2013, de 12 de setembro, Auxílios económicos alínea h) do artigo 33º		João Tiago Pina Nogueira	30.001,00	43,79	43,79	0,00	0,00	
040802 - Outras	Lei 75/2013, de 12 de setembro, Auxílios económicos alínea hh) do artigo 33º		Joel dos Santos Simões	30.001,00	55,81	55,81	0,00	0,00	
040802 - Outras	Lei 75/2013, de 12 de setembro, Auxílios económicos alínea h) do artigo 33º		Jorge António Cordeiro Coelho	30.001,00	55,81	55,81	0,00	0,00	
040802 - Outras	Lei 75/2013, de 12 de Setembro, Bolsa de Estudos (alínea hh), artigo 33º		Jorge Filipe Pinto Freitas	30.001,00	750,00	750,00	0,00	0,00	
040802 - Outras	Lei 75/2013, de 12 de setembro, Auxílios económicos alínea h) do artigo 33º		Lara Carvalho Garcia	30.001,00	27,90	27,90	0,00	0,00	
040802 - Outras	Lei 75/2013, de 12 de setembro, Auxílios económicos alínea hh) do artigo 33º		Leandro David Brás Costa	30.001,00	55,81	55,81	0,00	0,00	
040802 - Outras	Lei 75/2013, de 12 de setembro, Auxílios económicos alínea h) do artigo 33º		Leandro Dias Cruz	30.001,00	20,26	20,26	0,00	0,00	
040802 - Outras	Lei 75/2013, de 12 de setembro, Auxílios económicos alínea h) do artigo 33º		Leandro Santos Figueiredo	30.001,00	43,79	43,79	0,00	0,00	
040802 - Outras	Lei 75/2013, de 12 de setembro, Auxílios económicos alínea h) do artigo 33º		Leonor Correia Rodrigues	30.001,00	28,13	28,13	0,00	0,00	
040802 - Outras	Lei 75/2013, de 12 de setembro, Auxílios económicos alínea h) do artigo 33º		Leonor Dias Lourenço	30.001,00	27,90	27,90	0,00	0,00	

7 NOTA: Os compromissos sem entidade não são contabilizados neste mapa.

Transferências e Subsídios concedidos

Município de Carregal do Sal

Ano: 2021

do período findo em 31 de Dezembro de 2021

Euros

Tipo de Despesa	Disposições Legais	Finalidade	Entidade Beneficiária	Despesas Orçamentadas	Despesas autorizadas	Despesas pagas	Despesas autorizadas e não pagas	Devolução ocorrida no exercício	Observações
Transferências correntes									
040802 - Outras	Lei 75/2013, de 12 de setembro, Auxílios económicos alínea hh) do artigo 33º		Leticia Filipa Fernandes Ferreira	30.001,00	28,13	28,13	0,00	0,00	
040802 - Outras	Lei 75/2013, de 12 de setembro, Auxílios económicos alínea hh) do artigo 33º		Lorenzo de Brito Santos Correia	30.001,00	43,79	43,79	0,00	0,00	
040802 - Outras	Lei 75/2013, de 12 de setembro, Auxílios económicos alínea hh) do artigo 33º		Lourenço Carvalho Pina	30.001,00	20,26	20,26	0,00	0,00	
040802 - Outras	Lei 75/2013, de 12 de setembro, Auxílios económicos alínea hh) do artigo 33º		Mafalda Marques Bernardo	30.001,00	56,27	56,27	0,00	0,00	
040802 - Outras	Lei 75/2013, de 12 de setembro, Auxílios económicos alínea hh) do artigo 33º		Mafalda Raquel Amaral Rodrigues	30.001,00	27,90	27,90	0,00	0,00	
040802 - Outras	Lei 75/2013, de 12 de setembro, Auxílios económicos alínea hh) do artigo 33º		Mara Carolina Moreira Pinto	30.001,00	21,89	21,89	0,00	0,00	
040802 - Outras	Lei 75/2013, de 12 de setembro, Auxílios económicos alínea hh) do artigo 33º		Margarida Dias Castro Figueiras	30.001,00	21,89	21,89	0,00	0,00	
040802 - Outras	Lei 75/2013, de 12 de setembro, Auxílios económicos alínea hh) do artigo 33º		Margarida Marques Costa	30.001,00	20,26	20,26	0,00	0,00	
040802 - Outras	Lei 75/2013, de 12 de setembro, Auxílios económicos alínea hh) do artigo 33º		Margarida Rodrigues Lourenço	30.001,00	21,89	21,89	0,00	0,00	
040802 - Outras	Lei 75/2013, de 12 de setembro, Auxílios económicos alínea hh) do artigo 33º		Maria Cardoso de Brites	30.001,00	40,52	40,52	0,00	0,00	
040802 - Outras	Lei 75/2013, de 12 de setembro, Auxílios económicos alínea hh) do artigo 33º		Maria Constança Ferreira da Silva	30.001,00	28,13	28,13	0,00	0,00	
040802 - Outras	Lei 75/2013, de 12 de Setembro Bolsa de Estudos (alínea hh), artigo 33º)		Maria da Silva Matias Curveira Sousa	30.001,00	750,00	750,00	0,00	0,00	
040802 - Outras	Lei 75/2013, de 12 de setembro, Auxílios económicos alínea hh) do artigo 33º		Maria Eduarda Lima da Silva	30.001,00	27,90	27,90	0,00	0,00	
040802 - Outras	Lei 75/2013, de 12 de setembro, Auxílios económicos alínea hh) do artigo 33º		Maria Gabriela Loio Campos	30.001,00	21,89	21,89	0,00	0,00	
040802 - Outras	Lei 75/2013, de 12 de setembro, Auxílios económicos alínea hh) do artigo 33º		Maria Inês da Silva Sobral	30.001,00	27,90	27,90	0,00	0,00	
040802 - Outras	Lei 75/2013, de 12 de setembro, Auxílios económicos alínea hh) do artigo 33º		Maria Inês Moreira Pinto	30.001,00	27,90	27,90	0,00	0,00	
040802 - Outras	Lei 75/2013, de 12 de setembro, Auxílios económicos alínea hh) do artigo 33º		Maria Inês Rodrigues Batista	30.001,00	56,27	56,27	0,00	0,00	
040802 - Outras	Lei 75/2013, de 12 de setembro, Auxílios económicos alínea hh) do artigo 33º		Maria João Silva de Lemos	30.001,00	21,89	21,89	0,00	0,00	
040802 - Outras	Lei 75/2013, de 12 de setembro, Auxílios económicos alínea hh) do artigo 33º		Maria Leonor Oliveira Silva	30.001,00	21,89	21,89	0,00	0,00	
040802 - Outras	Lei 75/2013, de 12 de setembro, Auxílios económicos alínea hh) do artigo 33º		Maria Luísa Abrantes Amaral	30.001,00	21,89	21,89	0,00	0,00	
040802 - Outras	Lei 75/2013, de 12 de setembro, Auxílios económicos alínea hh) do artigo 33º		Maria Miguel Pereira de Almeida	30.001,00	20,26	20,26	0,00	0,00	
040802 - Outras	Lei 75/2013, de 12 de setembro, Auxílios económicos alínea hh) do artigo 33º		Mariana Costa Santos	30.001,00	28,13	28,13	0,00	0,00	
040802 - Outras	Lei 75/2013, de 12 de setembro, Auxílios económicos alínea hh) do artigo 33º		Mariana de Jesus Figueiredo	30.001,00	20,26	20,26	0,00	0,00	
040802 - Outras	Lei 75/2013, de 12 de setembro, Auxílios económicos alínea hh) do artigo 33º		Mariana Neves Amor Ferreira	30.001,00	43,79	43,79	0,00	0,00	
040802 - Outras	Lei 75/2013, de 12 de setembro, Auxílios económicos alínea hh) do artigo 33º		Marisa Isabel Fidalgo dos Santos	30.001,00	500,00	500,00	0,00	0,00	
040802 - Outras	Lei 75/2013, de 12 de Setembro Apoio natalidade (alínea r), artigo 33º)		Marta Alexandra Lourenço Marques	30.001,00	750,00	750,00	0,00	0,00	

NOTA: Os compromissos sem entidade não são contabilizados neste mapa.

Tipo de Despesa	Disposições Legais	Finalidade	Entidade Beneficiária	Despesas Orçamentadas	Despesas autorizadas	Despesas pagas	Despesas autorizadas e não pagas	Devolução ocorrida no exercício	Observações
Transferências correntes									
040802 - Outras	Lei 75/2013, de 12 de Setembro (alínea hh), artigo 33º)	Bolsa de Estudos	Marta dos Santos Pereira	30.001,00	750,00	750,00	0,00	0,00	
040802 - Outras	Lei 75/2013, de 12 de Setembro (alínea f), artigo 33º)	Apoio natalidade	Marta Sofia Carvalho Sillen	30.001,00	500,00	500,00	0,00	0,00	
040802 - Outras	Lei 75/2013, de 12 de setembro, alínea hh) do artigo 33º	Auxílios económicos	Martim Albuquerque Oliveira	30.001,00	27,90	27,90	0,00	0,00	
040802 - Outras	Lei 75/2013, de 12 de setembro, alínea hh) do artigo 33º	Auxílios económicos	Martim Calçada Marques	30.001,00	28,13	28,13	0,00	0,00	
040802 - Outras	Lei 75/2013, de 12 de setembro, alínea hh) do artigo 33º	Auxílios económicos	Martim Coelho Campos Caldeira	30.001,00	21,89	21,89	0,00	0,00	
040802 - Outras	Lei 75/2013, de 12 de setembro, alínea hh) do artigo 33º	Auxílios económicos	Martim da Cunha Ferreira	30.001,00	43,79	43,79	0,00	0,00	
040802 - Outras	Lei 75/2013, de 12 de setembro, alínea hh) do artigo 33º	Auxílios económicos	Mateus Albuquerque dos Santos	30.001,00	20,26	20,26	0,00	0,00	
040802 - Outras	Lei 75/2013, de 12 de setembro, alínea hh) do artigo 33º	Auxílios económicos	Mateus Correia Matias	30.001,00	43,79	43,79	0,00	0,00	
040802 - Outras	Lei 75/2013, de 12 de setembro, alínea hh) do artigo 33º	Auxílios económicos	Mateus Dinis Marques Ventura	30.001,00	28,13	28,13	0,00	0,00	
040802 - Outras	Lei 75/2013, de 12 de setembro, alínea hh) do artigo 33º	Auxílios económicos	Mateus Neves Amor Ferreira	30.001,00	56,27	56,27	0,00	0,00	
040802 - Outras	Lei 75/2013, de 12 de setembro, alínea hh) do artigo 33º	Auxílios económicos	Matilde Correia Rodrigues	30.001,00	21,89	21,89	0,00	0,00	
040802 - Outras	Lei 75/2013, de 12 de setembro, alínea hh) do artigo 33º	Auxílios económicos	Meianda Abigail Antunes dos Santos Trigueiros Lobo	30.001,00	43,79	43,79	0,00	0,00	
040802 - Outras	Lei 75/2013, de 12 de setembro, alínea hh) do artigo 33º	Auxílios económicos	Micael Rodrigues Marques	30.001,00	27,90	27,90	0,00	0,00	
040802 - Outras	Lei 75/2013, de 12 de setembro, alínea hh) do artigo 33º	Auxílios económicos	Miguel Adverse Nunes	30.001,00	56,27	56,27	0,00	0,00	
040802 - Outras	Lei 75/2013, de 12 de setembro, alínea hh) do artigo 33º	Auxílios económicos	Miguel Ângelo Coelho Tavares	30.001,00	28,13	28,13	0,00	0,00	
040802 - Outras	Lei 75/2013, de 12 de setembro, alínea hh) do artigo 33º	Auxílios económicos	Miguel Ângelo dos Santos Alves	30.001,00	21,89	21,89	0,00	0,00	
040802 - Outras	Lei 75/2013, de 12 de setembro, alínea hh) do artigo 33º	Auxílios económicos	Miguel Freitas Pereira	30.001,00	28,13	28,13	0,00	0,00	
040802 - Outras	Lei 75/2013, de 12 de setembro, alínea hh) do artigo 33º	Auxílios económicos	Nelson Júnior Fernandes Costa	30.001,00	40,52	40,52	0,00	0,00	
040802 - Outras	Lei 75/2013, de 12 de setembro, alínea hh) do artigo 33º	Bolsa de Estudos	Pedro Diogo Duarte Sousa	30.001,00	750,00	750,00	0,00	0,00	
040802 - Outras	Lei 75/2013, de 12 de setembro, alínea hh), artigo 33º)	Bolsa de Estudos	Rafael António dos Santos Mendes	30.001,00	750,00	750,00	0,00	0,00	
040802 - Outras	Lei 75/2013, de 12 de setembro, alínea hh), artigo 33º)	Bolsa de Estudos	Rafaela Alexandra Borges Loureiro	30.001,00	750,00	750,00	0,00	0,00	
040802 - Outras	Lei 75/2013, de 12 de setembro, alínea hh), artigo 33º)	Auxílios económicos	Rita Brites Oliveira	30.001,00	27,90	27,90	0,00	0,00	
040802 - Outras	Lei 75/2013, de 12 de setembro, alínea hh) do artigo 33º	Bolsa de Estudos	Rodrigo Alexandre Duarte de Sousa	30.001,00	750,00	750,00	0,00	0,00	
040802 - Outras	Lei 75/2013, de 12 de setembro, alínea hh), artigo 33º)	Auxílios económicos	Rodrigo Alves Correia Marques	30.001,00	55,81	55,81	0,00	0,00	
040802 - Outras	Lei 75/2013, de 12 de setembro, alínea hh) do artigo 33º	Auxílios económicos	Rodrigo Cunha Marques	30.001,00	43,79	43,79	0,00	0,00	
040802 - Outras	Lei 75/2013, de 12 de setembro, alínea hh) do artigo 33º	Auxílios económicos	Rodrigo Filipe Almeida Simão	30.001,00	56,27	56,27	0,00	0,00	

Município de Carregal do Sal

Ano: 2021

do período findo em 31 de Dezembro de 2021

Euros

Tipo de Despesa	Disposições Legais	Finalidade	Entidade Beneficiária	Despesas Orçamentadas	Despesas autorizadas	Despesas pagas	Despesas autorizadas e não pagas	Devolução ocorrida no exercício	Observações
Transferências correntes									
040802 - Outras	Lei 75/2013, de 12 de setembro, Auxílios económicos (alínea hh) do artigo 33º		Rodrigo Miguel Fernandes Almeida	30.001,00	21,89	21,89	0,00	0,00	
040802 - Outras	Lei 75/2013, de 12 de setembro, Auxílios económicos (alínea hh) do artigo 33º		Rodrigo Miguel Rasteiro Louro Marques	30.001,00	56,27	56,27	0,00	0,00	
040802 - Outras	Lei 75/2013, de 12 de setembro, Auxílios económicos (alínea hh) do artigo 33º		Rodrigo Miguel Santos Rodrigues	30.001,00	27,90	27,90	0,00	0,00	
040802 - Outras	Lei 75/2013, de 12 de Setembro Bolsa de Estudos (alínea hh), artigo 33º)		Ruben Philippe Lopes Vaz Campos	30.001,00	750,00	750,00	0,00	0,00	
040802 - Outras	Lei 75/2013, de 12 de setembro, Auxílios económicos (alínea hh) do artigo 33º		Salvador Bernardo Campos Lopes	30.001,00	28,13	28,13	0,00	0,00	
040802 - Outras	Lei 75/2013, de 12 de setembro, Auxílios económicos (alínea hh) do artigo 33º		Santiago Alexandre Miranda Almeida Figueira	30.001,00	27,90	27,90	0,00	0,00	
040802 - Outras	Lei 75/2013, de 12 de setembro, Auxílios económicos (alínea hh) do artigo 33º		Santiago Caiçada Marques	30.001,00	21,89	21,89	0,00	0,00	
040802 - Outras	Lei 75/2013, de 12 de setembro, Auxílios económicos (alínea hh) do artigo 33º		Santiago Pereira Silva	30.001,00	27,90	27,90	0,00	0,00	
040802 - Outras	Lei 75/2013, de 12 de setembro, Auxílios económicos (alínea hh) do artigo 33º		Simão Alexandre de Oliveira Nunes	30.001,00	43,79	43,79	0,00	0,00	
040802 - Outras	Lei 75/2013, de 12 de setembro, Auxílios económicos (alínea hh) do artigo 33º		Simão Dias Castro Figueiras	30.001,00	27,90	27,90	0,00	0,00	
040802 - Outras	Lei 75/2013, de 12 de setembro, Auxílios económicos (alínea hh) do artigo 33º		Soraia Dias Cruz	30.001,00	27,90	27,90	0,00	0,00	
040802 - Outras	Lei 75/2013, de 12 de setembro, Auxílios económicos (alínea hh) do artigo 33º		Teresa Campos Lopes	30.001,00	43,79	43,79	0,00	0,00	
040802 - Outras	Lei 75/2013, de 12 de setembro, Auxílios económicos (alínea hh) do artigo 33º		Thiago Irineu	30.001,00	56,27	56,27	0,00	0,00	
040802 - Outras	Lei 75/2013, de 12 de setembro, Auxílios económicos (alínea hh) do artigo 33º		Tiago André Pereira Afonso	30.001,00	750,00	750,00	0,00	0,00	
040802 - Outras	Lei 75/2013, de 12 de setembro, Auxílios económicos (alínea hh), artigo 33º)		Tiago Miguel Santos Borges	30.001,00	27,90	27,90	0,00	0,00	
040802 - Outras	Lei 75/2013, de 12 de setembro, Auxílios económicos (alínea hh) do artigo 33º		Valentina Costa Ruas	30.001,00	21,89	21,89	0,00	0,00	
040802 - Outras	Lei 75/2013, de 12 de setembro, Auxílios económicos (alínea hh) do artigo 33º		Verónica Alejandra Matias Guerra	30.001,00	28,13	28,13	0,00	0,00	
040802 - Outras	Lei 75/2013, de 12 de setembro, Auxílios económicos (alínea hh) do artigo 33º		Victor Hugo Ribeiro Saldanha	30.001,00	20,26	20,26	0,00	0,00	
040802 - Outras	Lei 75/2013, de 12 de setembro, Auxílios económicos (alínea hh) do artigo 33º		Yara Filipa Bessa Morgado	30.001,00	40,52	40,52	0,00	0,00	
040802 - Outras	Lei 75/2013, de 12 de setembro, Auxílios económicos (alínea hh) do artigo 33º		Yara Ventura Borges	30.001,00	28,13	28,13	0,00	0,00	
Total de Transferências correntes				853.602,00	489.142,58	464.743,88	24.398,70	0,00	
Transferências de capital									
080501 - Continente	Lei 75/2013, de 12 de Setembro Apoio (alínea r), artigo 33º)		Associação Municípios Região Planalto Beirão	330.452,00	866,09	866,09	0,00	0,00	
080501 - Continente	Lei 75/2013, de 12 de Setembro Apoio (alínea r), artigo 33º)		Associação Municípios Região Planalto Beirão	330.452,00	1.853,66	1.853,66	0,00	0,00	
080501 - Continente	Lei 75/2013, de 12 de Setembro Apoio (alínea r), artigo 33º)		Associação Municípios Região Planalto Beirão	330.452,00	1.953,60	1.953,60	0,00	0,00	
080501 - Continente	Lei 75/2013, de 12 de Setembro Apoio Protocolo (alínea r), artigo 33º)		Comunidade Inter municipal Viseu Dão Lafões	330.452,00	2.633,90	1.862,22	771,68	0,00	

Transferências e Subsídios concedidos

Município de Carregal do Sal

Ano: 2021

do período findo em 31 de Dezembro de 2021
Euros

Tipo de Despesa	Disposições Legais	Finalidade	Entidade Beneficiária	Despesas Orçamentadas	Despesas autorizadas	Despesas pagas	Despesas autorizadas e não pagas	Devolução ocorrida no exercício	Observações
Transferências de capital									
080501 - Contingente	Lei 75/2013, de 12 de Setembro (alínea r), artigo 33º	Apoio	Comunidade Intermunicipal Viseu Dão Lafões	330.452,00	1.319,10	546,10	773,00	0,00	
080501 - Contingente	Lei 75/2013, de 12 de Setembro (alínea r), artigo 33º	Apoio	Comunidade Intermunicipal Viseu Dão Lafões	330.452,00	6.850,03	2.326,44	4.523,59	0,00	
080501 - Contingente	Lei 75/2013, de 12 de Setembro (alínea r), artigo 33º	Apoio	Comunidade Intermunicipal Viseu Dão Lafões	330.452,00	4.691,34	0,00	4.691,34	0,00	
080501 - Contingente	Lei 75/2013, de 12 de Setembro (alínea r), artigo 33º	Apoio	Comunidade Intermunicipal Viseu Dão Lafões	330.452,00	1.578,49	0,00	1.578,49	0,00	
080501 - Contingente	Lei 75/2013, de 12 de Setembro (alínea r), artigo 33º	Apoio Protocolo	Comunidade Intermunicipal Viseu Dão Lafões	330.452,00	2.523,96	1.261,98	1.261,98	0,00	
080501 - Contingente	Lei 75/2013, de 12 de Setembro (alínea r), artigo 33º	Apoio Protocolo	Comunidade Intermunicipal Viseu Dão Lafões	330.452,00	7.434,09	7.434,09	0,00	0,00	
080501 - Contingente	Lei 75/2013, de 12 de Setembro (alínea r), artigo 33º	Apoio	Comunidade Intermunicipal Viseu Dão Lafões	330.452,00	13.830,27	0,00	13.830,27	0,00	
080501 - Contingente	Lei 75/2013, de 12 de Setembro (alínea r), artigo 33º	Apoio Protocolo	Comunidade Intermunicipal Viseu Dão Lafões	330.452,00	3.157,45	3.157,45	0,00	0,00	
080501 - Contingente	Lei 75/2013, de 12 de Setembro (alínea r), artigo 33º	Apoio Protocolo	Comunidade Intermunicipal Viseu Dão Lafões	330.452,00	348,04	348,04	0,00	0,00	
080501 - Contingente	Lei 75/2013, de 12 de Setembro (alínea r), artigo 33º	Apoio Protocolo	Comunidade Intermunicipal Viseu Dão Lafões	330.452,00	4.000,00	4.000,00	0,00	0,00	
080501 - Contingente	Lei 75/2013, de 12 de Setembro (alínea r), artigo 33º	Apoio	Freguesia de Beijós	330.452,00	2.700,00	2.700,00	0,00	0,00	
080501 - Contingente	Lei 75/2013, de 12 de Setembro (alínea r), artigo 33º	Apoio Protocolo	Freguesia de Beijós	330.452,00	13.200,00	13.200,00	0,00	0,00	
080501 - Contingente	Lei 75/2013, de 12 de Setembro (alínea r), artigo 33º	Apoio	Freguesia de Cabanas de Viriato	330.452,00	4.600,00	4.600,00	0,00	0,00	
080501 - Contingente	Lei 75/2013, de 12 de Setembro (alínea r), artigo 33º	Apoio Protocolo	Freguesia de Cabanas de Viriato	330.452,00	18.150,00	18.150,00	0,00	0,00	
080501 - Contingente	Lei 75/2013, de 12 de Setembro (alínea r), artigo 33º	Apoio	Freguesia de Carregal do Sal	330.452,00	7.700,00	7.700,00	0,00	0,00	
080501 - Contingente	Lei 75/2013, de 12 de Setembro (alínea r), artigo 33º	Apoio Protocolo	Freguesia de Carregal do Sal	330.452,00	34.650,00	34.650,00	0,00	0,00	
080501 - Contingente	Lei 75/2013, de 12 de Setembro (alínea r), artigo 33º	Apoio Protocolo	Freguesia de Oliveira do Conde	330.452,00	7.584,30	7.584,30	0,00	0,00	
080501 - Contingente	Lei 75/2013, de 12 de Setembro (alínea r), artigo 33º	Apoio	Freguesia de Oliveira do Conde	330.452,00	7.700,00	7.700,00	0,00	0,00	
080501 - Contingente	Lei 75/2013, de 12 de Setembro (alínea r), artigo 33º	Apoio Protocolo	Freguesia de Oliveira do Conde	330.452,00	34.650,00	34.650,00	0,00	0,00	
080501 - Contingente	Lei 75/2013, de 12 de Setembro (alínea r), artigo 33º	Apoio	Freguesia de Parada	330.452,00	846,95	846,95	0,00	0,00	
080501 - Contingente	Lei 75/2013, de 12 de Setembro (alínea r), artigo 33º	Apoio	Freguesia de Parada	330.452,00	2.500,00	2.500,00	0,00	0,00	
080501 - Contingente	Lei 75/2013, de 12 de Setembro (alínea r), artigo 33º	Apoio Protocolo	Freguesia de Parada	330.452,00	11.000,00	11.000,00	0,00	0,00	
080701 - Instituições sem fins lucrativos	Lei 75/2013, de 12 de Setembro (alínea u), artigo 33º	Apoio	A.H. Bombeiros Voluntários Carregal do Sal	129.500,00	25.000,00	25.000,00	0,00	0,00	
080701 - Instituições sem fins lucrativos	Lei 75/2013, de 12 de Setembro (alínea u), artigo 33º	Apoio	NACIO - Núcleo Juvenil de Animação Cultural de Oliveirinha	129.500,00	5.000,00	5.000,00	0,00	0,00	
080701 - Instituições sem fins lucrativos	Lei 75/2013, de 12 de Setembro (alínea u), artigo 33º	Apoio	Pais-Em-Rede, Associação	129.500,00	118,92	118,92	0,00	0,00	
080701 - Instituições sem fins lucrativos	Lei 75/2013, de 12 de Setembro (alínea u), artigo 33º	Apoio	Pais-Em-Rede, Associação	129.500,00	1.731,56	1.731,56	0,00	0,00	

NOTA: Os compromissos sem entidade não são contabilizados neste mapa.


Tipo de Despesa	Disposições Legais	Finalidade	Entidade Beneficiária	Despesas Orçamentadas	Despesas autorizadas	Despesas pagas	Despesas autorizadas e não pagas	Devolução ocorrida no exercício	Observações
Transferências de capital									
080701 - Instituições sem fins lucrativos	Lei 75/2013, de 12 de Setembro (alínea u), artigo 33º)	Apoio	Pais-Em-Rede, Associação	129.500,00	7.000,00	7.000,00	0,00	0,00	
080701 - Instituições sem fins lucrativos	Lei 75/2013, de 12 de Setembro (alínea u), artigo 33º)	Apoio	Pais-Em-Rede, Associação	129.500,00	1.110,81	1.110,81	0,00	0,00	
080701 - Instituições sem fins lucrativos	Lei 75/2013, de 12 de Setembro (alínea u), artigo 33º)	Apoio	Pais-Em-Rede, Associação	129.500,00	276,75	276,75	0,00	0,00	
080701 - Instituições sem fins lucrativos	Lei 75/2013, de 12 de setembro, alínea u) do artigo 33º	Apoio Protocolo.	Pais-Em-Rede, Associação	129.500,00	5.000,00	5.000,00	0,00	0,00	
080701 - Instituições sem fins lucrativos	Lei 75/2013, de 12 de Setembro (alínea u), artigo 33º)	Apoio	Pais-Em-Rede, Associação	129.500,00	1.141,37	1.141,37	0,00	0,00	
080701 - Instituições sem fins lucrativos	Lei 75/2013, de 12 de Setembro (alínea u), artigo 33º)	Apoio	Pais-Em-Rede, Associação	129.500,00	2.187,63	2.187,63	0,00	0,00	
080701 - Instituições sem fins lucrativos	Lei 75/2013, de 12 de Setembro (alínea u), artigo 33º)	Apoio	Pais-Em-Rede, Associação	129.500,00	11.358,66	11.358,66	0,00	0,00	
080701 - Instituições sem fins lucrativos	Lei 75/2013, de 12 de Setembro (alínea u), artigo 33º)	Apoio	Sport Cabanas de Vinhato e Benfica	129.500,00	96,00	96,00	0,00	0,00	
Total de Transferências de capital				459.952,00	258.342,97	230.912,62	27.430,35	0,00	



PRESTAÇÃO DE CONTAS 2021

[Handwritten signatures and initials]

18. Declarações LCPA



Registo nº 336

De 21/01/2022

[Handwritten signatures and initials]

DECLARAÇÃO

Declaração de pagamentos em atraso em 31 de Dezembro de 2021

Alínea b), n.º 1 do artigo 15.º da LCPA

Paulo Jorge Catalino de Almeida Ferraz, Presidente da Câmara Municipal de Carregal do Sal:

DECLARA, para os devidos e legais efeitos, que:

Nos termos e para os efeitos preceituados na alínea b) do n.º 1 do artigo 15.º da Lei n.º 08/2012, de 21 de Fevereiro, que a entidade não regista quaisquer pagamentos em atraso à data de 31 de Dezembro de 2021.

A presente declaração destina-se a ser remetida à Câmara Municipal de Carregal do Sal e à Assembleia Municipal de Carregal do Sal, nos termos da alínea c) do n.º 2, do artigo 15.º da supracitada Lei.

Por ser verdade se passa a presente declaração que dato, assino, e vou autenticar com o selo branco em uso neste Município.


Carregal do Sal, 21/01/2022.

Assinado por: **PAULO JORGE CATALINO DE ALMEIDA FERRAZ**
O Presidente da Câmara,
Num. de Identificação: 0911014
Data: 2022.01.24 09:40:41+00'00'



CARTÃO DE CIDADÃO
• • • •

Paulo Catalino Ferraz.



Registo nº 338

De 21/01/2022

DECLARAÇÃO

Declaração de recebimentos em atraso em 31 de Dezembro de 2021

Alínea b), n.º1 do artigo 15.º da LCPA

Paulo Jorge Catalino de Almeida Ferraz, Presidente da Câmara Municipal de Carregal do Sal:

DECLARA, para os devidos e legais efeitos, que:

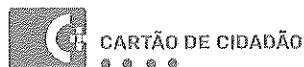
Para os efeitos preceituados na alínea b) do n.º 1 do artigo 15.º da Lei n.º 08/2012, de 21 de Fevereiro, na sua atual redação, que a entidade regista recebimentos em atraso à data de 31 de Dezembro de 2021, no total de 24 672,48€, conforme lista agregada anexa.

A presente declaração destina-se a ser remetida à Câmara Municipal de Carregal do Sal e à Assembleia Municipal de Carregal do Sal, nos termos da alínea c) do n.º 2, do artigo 15º. da supracitada Lei.

Por ser verdade se passa a presente declaração que dato, assino, e vou autenticar com o selo branco em uso neste Município.

Carregal do Sal, 21/01/2022 .

Assinado por: **PAULO JORGE CATALINO DE ALMEIDA FERRAZ**
O Presidente da Câmara,
Num. de Identificação: 099145
Data: 2022.01.24 09:39:56+00'00'



Paulo Catalino Ferraz.



PRESTAÇÃO DE CONTAS 2021

[Handwritten signatures and initials]

19. Entidades Societárias e Não Societárias

Mapa das participações da entidade

A - Participações em entidades societárias

Entidade participada		Tipo de entidade	CAE	Capital	Participação no final do exercício		Forma da realização do capital		Obs.	
Denominação	N.I.P.C.				Valor nominal subscrito	%	Valor nominal realizado	Meios monetários (montante)		Em espécie (montante)
1	2	3	4	5	6	7	8	9	10	11
Ecobeirão	503797766	Societária	37200		1.000,00 €	2,0000%		1.000,00 €		
Município	504475606	Societária	74202		24.950,00 €	0,8000%		24.950,00 €		Em processo de alienação da participação
Sociedade Ponto Verde	503794040	Societária	82990		500,00 €	0,2000%		500,00 €		

B - Participações em entidades não societárias

Entidade participada		Tipo de entidade	CAE	Capital estatutário	Em N	Contribuição		Obs.
Denominação	N.I.P.C.					Meios monetários	Em espécie	
1	2	3	4	5	6	7	8	9
ANMP - Ass. Nac. Mun. Portugueses	501627413	Não Societária	91333		4.359,24 €	4.359.024,00 €		Quota
ADICES	502573430	Não Societária	94995		14.964,00 €	14.964,00 €		Quota
AMR do Planalto Beirão	502788283	Não Societária	84113		6.546,00 €	6.546,00 €		Quota
CIM da Região Dão Lafões	508047790	Não Societária	94995		11.463,84 €	11.463,84 €		Quota
AMPV - Ass. Mun. Port. do Vinho	508038430	Não Societária	91333		1.000,00 €	1.000,00 €		Quota
ANAM - Ass. Nac. Ass. Municipais	513864202	Não Societária	91333		1.000,00 €	1.000,00 €		Quota



PRESTAÇÃO DE CONTAS 2021

[Handwritten signatures and initials]

20. Reconciliações Bancárias

Modelo 12.1 - Síntese das Reconciliações Bancárias

MUNICÍPIO DE CARREGAL DO SAL
Período de relato: 01-01-2021 a 31-12-2021

Depósito	Banco	Número da conta	Saldo certificado pela instituição	Operações em trânsito		Saldo contabilístico
				A adicionar	A subtrair	
(1)	(2)	(3)	(4)	(5)	(6)	(7) = (4) + (5) - (6)
Equivalentes de caixa						
	CGD	003502100000028373065	1.079.369,18	155,90	67.838,60	1.011.670,48
	CGD	003502100000018043178	111,17	0,00	0,00	111,17
	CGD	003502100001886983081	210.290,79	0,00	24.186,33	186.104,46
	CGD	003502100001935783005	0,00	0,00	0,00	0,00
	CGD	003502100001997893075	181.901,96	0,00	0,00	181.901,96
	CGD	003502100002044483048	300.000,00	0,00	0,00	300.000,00
	TOTTA	001800000644158600163	3.891,18	0,00	0,00	3.891,18
	CCAM	004533204008017332844	6.449,95	3,23	709,83	5.743,35
	CCAM	004533204029370491185	137,35	0,00	0,00	137,35
	BPI	001000001851172010128	8.931,08	0,00	0,00	8.931,08
	BIG	006110050057740050093	1.050.774,88	0,00	0,00	1.050.774,88
	BCP	003300005011768238705	914,53	23,06	90,00	847,59
Total de equivalentes de caixa						
Caixa						
Total de Caixa e equivalentes de caixa						
Outros depósitos						
Total de outros depósitos						

Handwritten signatures and initials in the top right corner of the page.

MODELO 11 - Reconciliações bancárias

MUNICÍPIO DE CARREGAL DO SAL

Período de relato: 01-01-2021 a 31-12-2021

RECONCILIAÇÕES BANCÁRIAS

Designação da entidade Município de Carregal do Sal

Período da Período de relato

Banco: CGD Conta nº PT5000350210000028373065
 Rec. Banc. referente a 31-12-2021

1. Saldo do extrato bancário a) 1.079.353,18 €

2. Cheques em trânsito

Nº	Data	Descrição	Valor	
			Parcial	Total

Total 0,00 €

3. Depósitos em trânsito

Nº	Data	Descrição	Valor	
			Parcial	Total

Total 0,00 €

4. Outras operações a adicionar

Nº	Data	Natureza da operação	Valor	
			Parcial	Total
1	07-12-2021	BX VALOR - PORTAGENS	2,20 €	
2	08-12-2021	BX VALOR - PORTAGENS	21,90 €	
3	16-12-2021	BX VALOR - PORTAGENS	96,60 €	
4	23-12-2021	BX VALOR - PORTAGENS	35,20 €	

Total 155,90 €

5. Outras operações a subtrair

Nº	Data	Natureza da operação	Valor	
			Parcial	Total
1	31-12-2021	EDP	67.824,23 €	
2	31-12-2021	NOS	14,37 €	

Total 67.838,60 €

6. Total (valor reconciliado) (6=1-2+3+4-5) 1.011.670,48 €

7. Saldo contabilístico 1.011.670,48 €

Handwritten signatures and initials:
 Af
 [Signature]
 [Signature]
 [Signature]



ID: 294532691,
Data de emissão: 15:20 11-01-2022

Handwritten signatures and initials, including 'Book' and 'A'.

Consultar saldos e movimentos à ordem

Empresa MUNICIPIO CARREGAL SAL

Nº de identificação Fiscal 506684920

Dados da conta

Conta 0210000283730 - EUR - Conta Extracto
Saldo contabilístico 990.581,17 EUR
Saldo disponível 990.581,17 EUR

Dados da consulta

Período Último mês
Intervalo de 01-12-2021 a 31-12-2021
Tipos de movimento Todos

Data mov.	Data-valor	Descrição	Montante	Saldo contabilístico após movimento
31-12-2021	31-12-2021	TRF EDP ENERGIAS DE P	67.824,23	1.079.353,18
31-12-2021	31-12-2021	OP 3425	-461,95	1.011.528,95
31-12-2021	31-12-2021	OP 3441	-71,00	1.011.990,90
31-12-2021	31-12-2021	OP 3435	-533,95	1.012.061,90
31-12-2021	31-12-2021	OP 3440	-4.065,26	1.012.595,85
31-12-2021	31-12-2021	OP 3439	-13.892,17	1.016.661,11
31-12-2021	31-12-2021	OP 3434	-516,15	1.030.553,28
31-12-2021	31-12-2021	OP 3433	-158,15	1.031.069,43
31-12-2021	31-12-2021	OP 3432	-14.621,26	1.031.227,58
31-12-2021	31-12-2021	OP 3431	-955,32	1.045.848,84
31-12-2021	31-12-2021	OP 3430	-15.970,84	1.046.804,16
31-12-2021	31-12-2021	OP 3429	-18.564,16	1.062.775,00
31-12-2021	31-12-2021	OP 3428	-866,09	1.081.339,16
31-12-2021	31-12-2021	OP 3427	-1.070,94	1.082.205,25
31-12-2021	31-12-2021	OP 3426	-895,49	1.083.276,19
31-12-2021	31-12-2021	OP 3422	-12,00	1.084.171,68
31-12-2021	31-12-2021	TRF NOS COMUNICACOES	14,37	1.084.183,68
30-12-2021	30-12-2021	OP 3446	-5.042,76	1.084.169,31
30-12-2021	30-12-2021	OP 3445	-2.193,24	1.089.212,07
30-12-2021	30-12-2021	OP 3444	-4.686,40	1.091.405,31
30-12-2021	30-12-2021	OP 3443	-175,00	1.096.091,71
30-12-2021	30-12-2021	OP 3442	-175,00	1.096.266,71
30-12-2021	30-12-2021	OP 3437	-129,15	1.096.441,71
30-12-2021	30-12-2021	OP 3436	-3.825,30	1.096.570,86
30-12-2021	30-12-2021	OP 3421	-12,00	1.100.396,16
30-12-2021	30-12-2021	OP 3449	-1.000,00	1.100.408,16
30-12-2021	30-12-2021	P Telecom	-782,29	1.101.408,16
30-12-2021	30-12-2021	P Telecom	-91,22	1.102.190,45
30-12-2021	30-12-2021	P Telecom	-30,14	1.102.281,67

219

Designação da entidade Município de Carregal do Sal

Período da Período de relato

Banco: CGD Conta nº PT50003502100000818043178
Rec. Banc. referente a 31-12-2021

1. Saldo do extrato bancário a)					111,17 €	
2. Cheques em trânsito						
Nº	Data	Descrição	Valor			
			Parcial	Total		
Total					0,00 €	
3. Depósitos em trânsito						
Nº	Data	Descrição	Valor			
			Parcial	Total		
Total					0,00 €	
4. Outras operações a adicionar						
Nº	Data	Natureza da operação	Valor			
			Parcial	Total		
Total					0,00 €	
5. Outras operações a subtrair						
Nº	Data	Natureza da operação	Valor			
			Parcial	Total		
Total					0,00 €	
6. Total (valor reconciliado) (6=1-2+3+4-5)					111,17 €	
7. Saldo contabilístico					111,17 €	

Handwritten notes and signatures:
A4
[Signature]
[Signature]
[Signature]
[Signature]
[Signature]



ID: 294532223,
Data de emissão: 16:21 11-01-2022

Consultar saldos e movimentos à ordem

Empresa MUNICIPIO CARREGAL SAL

Nº de identificação Fiscal 506684920

Dados da conta

Conta 0210008180431 - EUR - Conta Extracto
Saldo contabilístico 1.241,90 EUR
Saldo disponível 1.241,90 EUR

Dados da consulta

Período Último mês
Intervalo de 01-12-2021 a 31-12-2021
Tipos de movimento Todos

Data mov.	Data-valor	Descrição	Montante	Saldo contabilístico após movimento
28-12-2021	28-12-2021	PAGAMENTO	-175,50	111,17
24-12-2021	24-12-2021	PAGAMENTO 14 FT AGUA	-198,57	286,67
23-12-2021	23-12-2021	COMISSAO 14 FT AGUA	-3,50	485,24
23-12-2021	23-12-2021	PAGAMENTO	-216,00	488,74
22-12-2021	22-12-2021	DEPOSITO	375,62	704,74
21-12-2021	21-12-2021	PAGAMENTO 14 FT	202,07	329,12
16-12-2021	16-12-2021	PAGAMENTO	-243,00	127,05
16-12-2021	16-12-2021	PG 53 FT	-2.617,65	370,05
15-12-2021	15-12-2021	COMISSAO 53 FT	-13,25	2.987,70
14-12-2021	14-12-2021	PAGAMENTO 53 FT AGUA	2.630,90	3.000,95
14-12-2021	14-12-2021	DEPOSITO	281,34	370,05
09-12-2021	09-12-2021	OT 201	-145,00	88,71
09-12-2021	09-12-2021	OT 200	-232,74	233,71
09-12-2021	09-12-2021	OT 199	-49,54	466,45
07-12-2021	07-12-2021	PAGAMENTO	-310,50	515,99
07-12-2021	07-12-2021	DEPOSITO	467,91	826,49
03-12-2021	03-12-2021	PAGAMENTO	-54,00	358,58
03-12-2021	03-12-2021	PAGAMENTO	-324,00	412,58

Caso necessite de obter alguma informação adicional, contacte o Serviço Caixadirecta Empresas pelo telefone 21 790 07 91 (chamada para a rede fixa nacional) disponível das 8:00 às 22:00h, todos os dias do ano.

Caixadirecta Empresas

Caixa. Para todos e para cada um.



ID: 294632007,
Data de emissão: 15:19 11-01-2022

Consultar saldos e movimentos à ordem

Empresa MUNICIPIO CARREGAL SAL

Nº de identificação Fiscal 506684920

Dados da conta

Conta 0210018869830 - EUR - Conta Extracto
Saldo contabilístico 210.290,79 EUR
Saldo disponível 210.290,79 EUR

Dados da consulta

Período Último mês
Intervalo de 01-12-2021 a 31-12-2021
Tipos de movimento Todos

Data mov.	Data-valor	Descrição	Montante	Saldo contabilístico após movimento
31-12-2021	31-12-2021	OP 3438	-18.686,73	210.290,79
31-12-2021	31-12-2021	TRF AGENCIA DESENV CO	24.186,33	228.977,52
30-12-2021	30-12-2021	REF CIPRIANO	-1.946,53	204.791,19
29-12-2021	29-12-2021	OP 3373	-204,00	206.737,72
29-12-2021	29-12-2021	OP 3372	-153,62	206.941,72
29-12-2021	29-12-2021	OP 3371	-183,18	207.095,34
29-12-2021	29-12-2021	OP 3370	-217,06	207.278,52
29-12-2021	29-12-2021	OP 3369	-75,40	207.495,58
29-12-2021	29-12-2021	OP 3368	-211,45	207.570,98
29-12-2021	29-12-2021	OP 3367	-203,73	207.782,43
24-12-2021	24-12-2021	PGT2112240000851	102.381,40	207.986,16
22-12-2021	22-12-2021	OP 3120	-232.805,33	105.604,76
21-12-2021	21-12-2021	REF CIPRIANO CARVALHO	-11.525,02	338.410,09
20-12-2021	20-12-2021	TRF Techprotect GmbH	300,00	349.935,11
20-12-2021	20-12-2021	PGT2112200000629	191.368,45	349.635,11
20-12-2021	20-12-2021	PGT2112200000624	155.681,00	158.266,66

Caso necessite de obter alguma informação adicional, contacte o Serviço Caixadirecta Empresas pelo telefone 21 790 07 91 (chamada para a rede fixa nacional) disponível das 8:00 às 22:00h, todos os dias do ano.

Caixadirecta Empresas

Caixa. Para todos e para cada um.

Designação da entidade Município de Carregal do Sal

Período da Período de relato

Banco: CGD Conta nº PT50003502100001935783005
Rec. Banc. referente a 31-12-2021

1. Saldo do extrato bancário a) 0,00 €

2. Cheques em trânsito

Nº	Data	Descrição	Valor	
			Parcial	Total

Total 0,00 €

3. Depósitos em trânsito

Nº	Data	Descrição	Valor	
			Parcial	Total

Total 0,00 €

4. Outras operações a adicionar

Nº	Data	Natureza da operação	Valor	
			Parcial	Total

Total 0,00 €

5. Outras operações a subtrair

Nº	Data	Natureza da operação	Valor	
			Parcial	Total

Total 0,00 €

6. Total (valor reconciliado) (6=1-2+3+4-5) 0,00 €

7. Saldo contabilístico 0,00 €

Handwritten signatures and initials:
A
L
S
M
A



ID: 284532472,
Data de emissão: 15:19 11-01-2022

[Handwritten signatures and initials]

Consultar saldos e movimentos à ordem

Empresa MUNICIPIO CARREGAL SAL

Nº de identificação Fiscal 506684920

Dados da conta

Conta	0210019357830 - EUR - Conta Extracto
Saldo contabilístico	0,00 EUR
Saldo disponível	0,00 EUR

Dados da consulta

Período	Último mês
Intervalo de	01-12-2021 a 31-12-2021
Tipos de movimento	Todos

Caso necessite de obter alguma informação adicional, contacte o Serviço Caixadirecta Empresas pelo telefone 21 790 07 91 (chamada para a rede fixa nacional) disponível das 8:00 às 22:00h, todos os dias do ano.

Caixadirecta Empresas

Caixa. Para todos e para cada um.

Designação da entidade Município de Carregal do Sal

Período da Período de relato

Banco: CGD Conta nº PT50003502100002044483048
Rec. Banc. referente a 31-12-2021

1. Saldo do extrato bancário a)				300.000,00 €	
2. Cheques em trânsito					
Nº	Data	Descrição	Valor		
			Parcial	Total	
Total				0,00 €	
3. Depósitos em trânsito					
Nº	Data	Descrição	Valor		
			Parcial	Total	
Total				0,00 €	
4. Outras operações a adicionar					
Nº	Data	Natureza da operação	Valor		
			Parcial	Total	
Total				0,00 €	
5. Outras operações a subtrair					
Nº	Data	Natureza da operação	Valor		
			Parcial	Total	
Total				0,00 €	
6. Total (valor reconciliado) (6=1-2+3+4-5)				300.000,00 €	
7. Saldo contabilístico				300.000,00 €	



ID: 294533035,
Data de emissão: 15:23 11-01-2022

Consultar saldos e movimentos à ordem

Empresa MUNICIPIO CARREGAL SAL

Nº de identificação Fiscal 506684920

Dados da conta

Conta 0210020444830 - EUR - Conta Extracto
Saldo contabilístico 300.000,00 EUR
Saldo disponível 300.000,00 EUR

Dados da consulta

Período Último mês
Intervalo de 01-12-2021 a 31-12-2021
Tipos de movimento Todos

Data mov.	Data-valor	Descrição	Montante	Saldo contabilístico após movimento
22-12-2021	22-12-2021	TRF MUNICIPIO DE CARR	15.170,54	300.000,00

Caso necessite de obter alguma informação adicional, contacte o Serviço Caixadirecta Empresas pelo telefone 21 790 07 91 (chamada para a rede fixa nacional) disponível das 8:00 às 22:00h, todos os dias do ano.

Caixadirecta Empresas

Gaixa. Para todos e para cada um.

Designação da entidade Município de Carregal do Sal

Período da Período de relato

Banco: CGD Conta nº PT50003502100001997893075
Rec. Banc. referente a 31-12-2021

1. Saldo do extrato bancário a) 181.901,96 €

2. Cheques em trânsito

Nº	Data	Descrição	Valor	
			Parcial	Total

Total 0,00 €

3. Depósitos em trânsito

Nº	Data	Descrição	Valor	
			Parcial	Total

Total 0,00 €

4. Outras operações a adicionar

Nº	Data	Natureza da operação	Valor	
			Parcial	Total

Total 0,00 €

5. Outras operações a subtrair

Nº	Data	Natureza da operação	Valor	
			Parcial	Total

Total 0,00 €

6. Total (valor reconciliado) (6=1-2+3+4-5) 181.901,96 €

7. Saldo contabilístico 181.901,96 €

Handwritten notes and signatures:
A
date
[Signature]
[Signature]
[Signature]



ID: 294532887,
Data de emissão: 16:22 11-01-2022

Consultar saldos e movimentos à ordem

Empresa MUNICIPIO CARREGAL SAL

Nº de identificação Fiscal 506684920

Dados da conta

Conta 0210019978930 - EUR - Conta Extracto
Saldo contabilístico 181.901,96 EUR
Saldo disponível 181.901,96 EUR

Dados da consulta

Período Último mês
Intervalo de 01-12-2021 a 31-12-2021
Tipos de movimento Todos

Data mov.	Data-valor	Descrição	Montante	Saldo contabilístico após movimento
30-12-2021	30-12-2021	REF CIPRIANO	1.946,53	181.901,96
23-12-2021	23-12-2021	REF A M CACHO	173,87	179.955,43
23-12-2021	23-12-2021	REF EDIBEST	472,87	179.781,56
21-12-2021	21-12-2021	REF CIPRIANO CARVALHO	11.525,02	179.308,69
14-12-2021	14-12-2021	REF SOCITOP	492,41	167.783,67
14-12-2021	14-12-2021	REF SOCITOP	82,20	167.291,26
14-12-2021	14-12-2021	REF SOCITOP	160,08	167.209,06

Caso necessite de obter alguma informação adicional, contacte o Serviço Caixadirecta Empresas pelo telefone 21 790 07 91 (chamada para a rede fixa nacional) disponível das 8:00 às 22:00h, todos os dias do ano.

Caixadirecta Empresas

Caixa. Para todos e para cada um.

Designação da entidade | Município de Carregal do Sal

Período da Período de relato

Banco: SantanderTotta Conta nº PT5000180000644158600163
 Rec. Banc. referente a 31-12-2021

1. Saldo do extrato bancário a)			3.891,18 €	
2. Cheques em trânsito				
Nº	Data	Descrição	Valor	
			Parcial	Total
Total			0,00 €	
3. Depósitos em trânsito				
Nº	Data	Descrição	Valor	
			Parcial	Total
Total			0,00 €	
4. Outras operações a adicionar				
Nº	Data	Natureza da operação	Valor	
			Parcial	Total
Total			0,00 €	
5. Outras operações a subtrair				
Nº	Data	Natureza da operação	Valor	
			Parcial	Total
Total			0,00 €	
6. Total (valor reconciliado) (6=1-2+3+4-5)			3.891,18 €	
7. Saldo contabilístico			3.891,18 €	

(Handwritten signatures and initials)

EXTRATO Nº 253

CONTA Nº 0000.06441586001

PERÍODO DE 2021-12-01 A 2021-12-31

PÁGINA 001/002

1ª VIA

SUPER CTA INSTITUCIONAIS
N.I.B.: 0018 0000 06441586001 63
IBAN: PT50001800000644158600163
BIC/SWIFT: TOTAPTPL
DATA DE EMISSÃO: 2021-12-31



EXMOS SENHORES
MUNICIPIO CARREGAL SAL
PC MUNICIPIO APARTADO 90
CARREGAL DO SAL
3430-999 CARREGAL DO SAL

0281_EXCO



EXMOS SENHORES,

DISPONIBILIZAÇÃO DE EXTRATO DE COMISSÕES E OUTROS DOCUMENTOS

Durante o mês de janeiro será disponibilizado no NetBanco o extrato de comissões relativo ao ano de 2021. Poderá aceder ao NetBanco através do website do Banco (santander.pt) e, depois de efetuar o login, seleccionar, no menu superior da página, "Documentos Digitais" e "Extrato de comissões". O documento ficará disponível para consulta durante um ano.

As Declarações Fiscais relativas ao ano de 2021 também estarão disponíveis no NetBanco a partir de janeiro.

Se pretender receber estes documentos em papel, solicite-o num dos nossos balcões. Se já o tiver feito anteriormente, receberá os documentos nesse suporte.

Resumo das Contas

Natureza	Descrição	Moeda	Eur	Data
DEP.OUT ACTIVOS	DEPÓSITOS À ORDEM	EUR	3.891,18	31-12
	TOTAL		3.891,18	
RESPONSABILIDADES	CRÉDITO MUTUOS	EUR	-241.958,98	31-12
	TOTAL		-241.958,98	


Nota: Qualquer reclamação sobre a informação constante neste documento deverá ser apresentada no prazo de 15 dias

Balcão: TONDELA
Morada: RUA DR. TEOFILU DA CRUZ, 209
3460-589 TONDELA

Tel: 232819210

Fax: 232819211

Custo de chamada para a rede móvel / fixa nacional

 Supertinha | 24h | Todos os dias
+351 217 807 364
Chamada para rede fixa nacional



Designação da entidade Município de Carregal do Sal

Período da Período de relato

Banco: CCAM Conta n° PT50004533204008017332844
Rec. Banc. referente a 31-12-2021

1. Saldo do extrato bancário a) 6.449,95 €

2. Cheques em trânsito

N°	Data	Descrição	Valor	
			Parcial	Total
1	15-12-2021	Cheque n.º 3479119879	500,00 €	

Total 500,00 €

3. Depósitos em trânsito

N°	Data	Descrição	Valor	
			Parcial	Total

Total 0,00 €

4. Outras operações a adicionar

N°	Data	Natureza da operação	Valor	
			Parcial	Total
1	31-12-2021	Fecho TPA	3,23 €	

Total 3,23 €

5. Outras operações a subtrair

N°	Data	Natureza da operação	Valor	
			Parcial	Total
1	23-07-2021	TRF PAULO MANUEL C MATOS	94,00 €	
2	14-09-2021	TRF MARIA COSTA	60,00 €	
3	14-09-2021	TRF PAULO MANUEL C MATOS	25,83 €	
4	12-10-2021	TRF ANA MARIA MARTINS	30,00 €	

Total 209,83 €

6. Total (valor reconciliado) (6=1-2+3+4-5) 5.743,35 €

7. Saldo contabilístico 5.743,35 €



Crédito Agrícola

CCAM TERRAS DE VIRIATO C.R.L.
CARREGAL DO SAL

EXTRACTO DE CONTA
Página 3 de 4

D/ORDEN Nº: 40080173328

Data Mov.	Data Valor	Descritivo	EURO		
			Débito	Crédito	Valor
Transporte					211.158,02
2021-12-23	2021-12-23	TRANSF SEPA - EDP COMERCIAL	2.269,02		208.889,00
2021-12-23	2021-12-23	TRANSF SEPA - EDP COMERCIAL	6.455,54		202.433,46
2021-12-23	2021-12-23	TRANSF SEPA - EDP COMERCIAL	13.495,89		188.937,57
2021-12-23	2021-12-23	TRF. METAL-BEIRAS	10.455,00		178.482,57
2021-12-24	2021-12-24	TRANSF SEPA -PEDRO DANIEL FIGU		23,37	178.505,94
2021-12-27	2021-12-27	TRF. AHBVCV	2.500,00		176.005,94
2021-12-27	2021-12-27	TRF. AHBVCV	2.207,94		173.798,00
2021-12-27	2021-12-27	TRF. AHBVCV	439,19		173.358,81
2021-12-27	2021-12-27	TRF. AHBVCS	2.500,00		170.858,81
2021-12-27	2021-12-27	TRF. AHBVCS	25.000,00		145.858,81
2021-12-27	2021-12-27	TRF. AHBVCS	2.174,55		143.684,26
2021-12-27	2021-12-27	TRF. AHBVCS	355,53		143.328,73
2021-12-27	2021-12-27	TRANSF SEPA - ASSOC. FUTEBOL V	10.000,00		133.328,73
2021-12-27	2021-12-27	TRF. CHELMIQUEGAZ	7,01		133.321,72
2021-12-27	2021-12-27	TRF. ELISA DE B. PESSOA	5,00		133.316,72
2021-12-27	2021-12-27	TRF. ELISA DE B. PESSOA	26,55		133.290,17
2021-12-27	2021-12-27	TRF. ELISA DE B. PESSOA	276,00		133.014,17
2021-12-27	2021-12-27	TRF. FERNANDO FIDALGO	230,01		132.784,16
2021-12-27	2021-12-27	TRF. FERNANDO F. LUCILIA	62,23		132.721,93
2021-12-27	2021-12-27	TRF. FERNANDO F. LUCILIA	4,50		132.717,43
2021-12-27	2021-12-27	TRF. FREGUESIA DE BEIJOS	429,36		132.288,07
2021-12-27	2021-12-27	TRF. FREGUESIA DE BEIJOS	4.000,00		128.288,07
2021-12-27	2021-12-27	TRANSF SEPA - FREGUESIA DE O.C	7.584,30		120.703,77
2021-12-27	2021-12-27	TRANSF SEPA - FREGUESIA DE O.C	317,84		120.385,93
2021-12-27	2021-12-27	FECHO TPA 0159473/0000267280/0		161,59	120.547,52
2021-12-28	2021-12-28	TRANSF SEPA -NOEL DAVID DANCY		15,99	120.563,51
2021-12-28	2021-12-28	TRANSF SEPA - MUNICIPIO DE CAR	50.000,00		70.563,51
2021-12-28	2021-12-28	TRANSF SEPA - MUNICIPIO DE CAR	50.000,00		20.563,51
2021-12-28	2021-12-28	TRF. A.S.Campos	20,91		20.542,60
2021-12-28	2021-12-28	TRF. A.S.Campos	621,59		19.921,01
2021-12-28	2021-12-28	TRF. A.S.Campos	868,06		19.052,95
2021-12-28	2021-12-28	TRF. ARD FIAIS TELHA	1.705,00		17.347,95
2021-12-28	2021-12-28	TRF. CASA DO BENFICA	1.100,00		16.247,95
2021-12-28	2021-12-28	TRANSF SEPA - Rosmaninho Aze	9.840,00		6.407,95
2021-12-28	2021-12-28	FECHO TPA 0159473/0000267280/0		19,63	6.427,58
2021-12-29	2021-12-29	FECHO TPA 0159473/0000267280/0		6,38	6.433,96
2021-12-30	2021-12-30	TRANSF SEPA -RUI EMANUEL TRIND		15,99	6.449,95
Saldo em 31-12-2021					6.449,95

Informações Adicionais:

A cláusula 6. Ultrapassagens de Crédito das Condições Gerais do Contrato de Depósito de Pessoas Colectivas, Pessoas Equiparadas a Pessoas Colectivas e Empresários em Nome Individual vai ser alterada, com efeitos a partir de 30 de Janeiro de 2022.



Crédito Agrícola

CCAM TERRAS DE VIRIATO C.R.L.
CARREGAL DO SAL

D/ORDEN Nº: 40080173328

EXTRACTO DE CONTA

Página 2 de 4

Handwritten signatures and initials in the top right corner.

Data Mov.	Data Valor	Descriutivo	EURO		
			Débito	Crédito	Valor
Transporte					17.894,36
2021-12-14	2021-12-14	FECHO TPA 0159473/0000267280/0		50,37	17.944,73
2021-12-15	2021-12-15	TRANSF SEPA -CARMEN DOLORES BR		6,00	17.950,73
2021-12-15	2021-12-15	TRANSF SEPA -CARMEN DOLORES BR		1.181,45	19.132,18
2021-12-15	2021-12-15	TRANSF SEPA -DIREC GER AUTARQU		6.740,98	25.873,16
2021-12-15	2021-12-15	TRANSF SEPA -DIREC GER AUTARQU		19.527,00	45.400,16
2021-12-15	2021-12-15	TRANSF SEPA -DIREC GER AUTARQU		18.934,00	64.334,16
2021-12-15	2021-12-15	TRANSF SEPA -DIREC GER AUTARQU		36.368,00	100.702,16
2021-12-15	2021-12-15	TRANSF SEPA -DIREC GER AUTARQU		13.306,00	114.008,16
2021-12-15	2021-12-15	OPRT/1431230248-DIREC GER AUTA		323.212,12	437.220,28
2021-12-15	2021-12-15	FECHO TPA 0159473/0000267280/0		29,92	437.250,20
2021-12-16	2021-12-16	TRANSF SEPA -DR JOSE ANTONIO		32,00	437.282,20
2021-12-16	2021-12-16	TRF. ACDBEIJOS	1.100,00		436.182,20
2021-12-16	2021-12-16	TRF. SFCV	7.250,00		428.932,20
2021-12-16	2021-12-16	FECHO TPA 0159473/0000267280/0		31,92	428.964,12
2021-12-17	2021-12-17	TRF MB - LUIS ABRANTES		27,00	428.991,12
2021-12-17	2021-12-17	TRANSF SEPA -FRISALGADOS - FAB		183,14	429.174,26
2021-12-17	2021-12-17	TRANSF SEPA -ISABEL MARISA SAN		50,50	429.224,76
2021-12-17	2021-12-17	TRANSF SEPA -ROWLAND FRANK EVA		34,38	429.259,14
2021-12-17	2021-12-20	Transferência 351022360914		60,00	429.319,14
2021-12-17	2021-12-17	Dep.Numerário 351027695078		1.203,00	430.522,14
2021-12-17	2021-12-17	TRANSF SEPA - MUNICIPIO DE CAR	50.000,00		380.522,14
2021-12-17	2021-12-17	TRANSF SEPA - MUNICIPIO DE CAR	50.000,00		330.522,14
2021-12-17	2021-12-17	TRF. AHBVCV	2.230,00		328.292,14
2021-12-17	2021-12-17	TRF. AHBVCS	2.790,00		325.502,14
2021-12-17	2021-12-17	TRANSF SEPA - ACAPO	125,00		325.377,14
2021-12-17	2021-12-17	TRF. ADICES	1.247,00		324.130,14
2021-12-17	2021-12-17	TRF. CCPCV	500,00		323.630,14
2021-12-17	2021-12-17	TRF. EMILIA OLIVEIRA	673,31		322.956,83
2021-12-21	2021-12-21	FECHO TPA 0159473/0000267280/0		65,33	323.022,16
2021-12-21	2021-12-21	TRANSF SEPA - MUNICIPIO DE CAR	15.170,54		307.851,62
2021-12-21	2021-12-21	TRF. A.CARNAVAL CV	17.500,00		290.351,62
2021-12-21	2021-12-21	TRF. AFVCV	900,00		289.451,62
2021-12-21	2021-12-21	TRANSF SEPA - ARCPINHEIRO	1.100,00		288.351,62
2021-12-21	2021-12-21	TRF. FASMENDES	5.250,00		283.101,62
2021-12-21	2021-12-21	TRANSF SEPA - GFD ALEGRIA	3.850,00		279.251,62
2021-12-21	2021-12-21	TRANSF SEPA - LUBRIFUEL	5.674,29		273.577,33
2021-12-21	2021-12-21	TRF. LURDES ALVES	450,00		273.127,33
2021-12-21	2021-12-21	TRANSF SEPA - PAIS-EM-REDE	1.850,48		271.276,85
2021-12-22	2021-12-22	Processo 10/2004 356010689725		90,00	271.366,85
2021-12-23	2021-12-23	TRANSF SEPA -JOAO ANTONIO SANT		39,38	271.406,23
2021-12-23	2021-12-23	TRANSF SEPA -PEDRO MIGUEL COST		15,99	271.422,22
2021-12-23	2021-12-23	TRF. MARGARIDA M F L A DIAS		39,38	271.461,60
2021-12-23	2021-12-23	TRANSF SEPA - AMRPB	20.224,78		251.236,82
2021-12-23	2021-12-23	TRANSF SEPA - AMRPB	16.980,59		234.256,23
2021-12-23	2021-12-23	TRANSF SEPA - AMRPB	18.597,56		215.658,67
2021-12-23	2021-12-23	TRANSF SEPA - EDP COMERCIAL	4.500,65		211.158,02
A Transportar					211.158,02

EXT/DOC.12
ZPD/136



Crédito Agrícola

CCAM TERRAS DE VIRIATO C.R.L.
CARREGAL DO SAL

Telefone: 232 968545
Email: terrasviriato@creditoagricola.pt
Internet: www.creditoagricola.pt
Linha Directa: 808 20 60 60
24 horas por dia, com atendimento personalizado
de 2ª a 6ª Feira: das 8:30h às 23:30h
Sábados, Domingos e Feriados: das 10:00h às 23:00h

EXTRACTO DE CONTA

Página 1 de 4

[Handwritten signatures and initials]

CCAM TERRAS DE VIRIATO C.R.L. - 0220 (22)

Exmos Senhores
MUNICIPIO DE CARREGAL DO SAL
PRAÇA DO MUNICIPIO
3430-001 CARREGAL DO SAL

Agência : CARREGAL DO SAL
Data de Emissão : 1 de Janeiro de 2022
Extracto : 012/2021
NIB : 0045 3320 40080173328 44 IBAN : PT50 0045 3320 4008 0173 3284 4
Moeda da Conta : EURO End.SWIFT/BIC : CCCMPTPL
D/ORDEN Nº: 40080173328

Data Mov.	Data Valor	Descritivo	EURO		
			Débito	Crédito	Valor
Saldo em 30-11-2021					28.784,31
2021-12-01	2021-12-01	TRANSF SEPA -ANTONIO ALBERTO A		39,38	28.823,69
2021-12-01	2021-12-01	TRANSF SEPA -ELISABETE COSTA M		32,00	28.855,69
2021-12-01	2021-12-01	TRF MB - ASS CULT DESP BEIJOS		72,00	28.927,69
2021-12-02	2021-12-02	TRF MB - MARIA CUNHA		50,50	28.978,19
2021-12-02	2021-12-02	FECHO TPA 0159473/0000267280/0		50,37	29.028,56
2021-12-03	2021-12-03	IPS/R1354551457-CARLOS ALBERTO		30,00	29.058,56
2021-12-03	2021-12-03	TRANSF SEPA -IDA DE CASTRO LOP		32,00	29.090,56
2021-12-03	2021-12-03	TRF. ELIZABETE ANDRADE		1.782,18	30.872,74
2021-12-06	2021-12-06	TRANSF SEPA -WILSON ANTUNES LO		330,03	31.202,77
2021-12-06	2021-12-06	TRANSF SEPA -RUBEN DAVID COSTA		30,00	31.232,77
2021-12-06	2021-12-06	FECHO TPA 0159473/0000267280/0		97,46	31.330,23
2021-12-07	2021-12-07	FECHO TPA 0159473/0000267280/0		50,37	31.380,60
2021-12-07	2021-12-07	TRANSF SEPA - HR PROTECCAO, LD	1.937,15		29.443,45
2021-12-07	2021-12-07	TRANSF SEPA - HR PROTECCAO, LD	200,83		29.242,62
2021-12-07	2021-12-07	TRF. PG E LM, LDA.	6.930,00		22.312,62
2021-12-07	2021-12-07	TRANSF SEPA - RBL, S.A.	5.236,25		17.076,37
2021-12-09	2021-12-09	FECHO TPA 0159473/0000267280/0		83,99	17.160,36
2021-12-10	2021-12-10	TRF MB - JOSE NUNES		53,20	17.213,56
2021-12-10	2021-12-10	TRF. PLANETOBTUSO, LDA		36,00	17.249,56
2021-12-10	2021-12-10	FECHO TPA 0159473/0000267280/0		19,63	17.269,19
2021-12-13	2021-12-13	FECHO TPA 0159473/0000267280/0		48,10	17.317,29
2021-12-13	2021-12-13	FECHO TPA 0159473/0000267280/0		561,08	17.878,37
2021-12-14	2021-12-14	TRANSF SEPA -ALBERTINA JESUS G		15,99	17.894,36
A Transportar					17.894,36

Agradecemos que qualquer reclamação sobre a informação contida neste documento, seja apresentada no prazo de 30 dias

Chegou a hora de expandir o seu negócio além fronteiras.

Remessas documentárias, Créditos documentários, Factoring Internacional, Seguros de Crédito.

Com as Soluções CA Negócio Internacional, parta à conquista de novos mercados.

Saiba mais em www.creditoagricola.pt ou na sua Agência CA.

235

Designação da entidade Município de Carregal do Sal

Período da Período de relato

Banco: CCAM Conta nº PT50004533204029370491185
Rec. Banc. referente a 31-12-2021

1. Saldo do extrato bancário a) 137,35 €

2. Cheques em trânsito

Nº	Data	Descrição	Valor	
			Parcial	Total

Total 0,00 €

3. Depósitos em trânsito

Nº	Data	Descrição	Valor	
			Parcial	Total

Total 0,00 €

4. Outras operações a adicionar

Nº	Data	Natureza da operação	Valor	
			Parcial	Total

Total 0,00 €

5. Outras operações a subtrair

Nº	Data	Natureza da operação	Valor	
			Parcial	Total

Total 0,00 €

6. Total (valor reconciliado) (6=1-2+3+4-5) 137,35 €

7. Saldo contabilístico 137,35 €

Handwritten signatures and initials:
A
P
S
A
A
A



Crédito Agrícola

CCAM TERRAS DE VIRIATO C.R.L.
CARREGAL DO SAL

Telefone: 232 968545
Email: terrasviriato@creditoagricola.pt
Internet: www.creditoagricola.pt
Linha Directa: 808 20 60 60
24 horas por dia, com atendimento personalizado
de 2ª a 6ª Feira: das 8:30h às 23:30h
Sábados, Domingos e Feriados: das 10:00h às 23:00h

EXTRACTO DE CONTA

Página 1 de 2

CCAM TERRAS DE VIRIATO C.R.L. - 3320 [22]

Exmos Senhores
MUNICIPIO DE CARREGAL DO SAL
PRAÇA DO MUNICIPIO
3430-001 CARREGAL DO SAL

Agência : CARREGAL DO SAL
Data de Emissão : 12 de Agosto de 2021
Extracto : 002/2021
NIB : 0045 3320 40293704911 85 IBAN : PT50 0045 3320 4029 3704 9118 5

Moeda da Conta : EURO End.SWIFT/BIC : CCCMPTPL

CONTA NEGÓCIO Nº: 40293704911 - (CONTA SOLIDARIA FOGOS FLORESTAIS 2017)

Data Mov.	Data Valor	Descritivo	EURO		
			Débito	Crédito	Valor
		Saldo em 13-01-2021			530,45
2021-08-06	2021-08-06	TRANSF SEPA - ZA	6,52		523,93
2021-08-06	2021-08-06	TRF. CHELMIQUEGAZ - GAZ E ACES	386,58		137,35
		Saldo em 11-08-2021			137,35

Linha de Crédito Capitalizar Mais - SI Inovação Produtiva

Se tem um projecto na área da inovação, connosco ainda vai a tempo de aproveitar os últimos apoios do Programa operacional "Portugal 2020"

237

Agradecemos que substitua esta cópia sobre a informação constante deste documento, seja apresentada no prazo de 30 dias

EXTBODOC:12 ZR0DP135

Designação da entidade **Município de Carregal do Sal**

Período da Período de relato

Banco: BPI
Rec. Banc. referente a 31-12-2021
Conta nº PT50001000001851172010128

1. Saldo do extrato bancário a) **8.931,08 €**

2. Cheques em trânsito

Nº	Data	Descrição	Valor	
			Parcial	Total

Total **0,00 €**

3. Depósitos em trânsito

Nº	Data	Descrição	Valor	
			Parcial	Total

Total **0,00 €**

4. Outras operações a adicionar

Nº	Data	Natureza da operação	Valor	
			Parcial	Total

Total **0,00 €**

5. Outras operações a subtrair

Nº	Data	Natureza da operação	Valor	
			Parcial	Total

Total **0,00 €**

6. Total (valor reconciliado) (6=1-2+3+4-5) **8.931,08 €**

7. Saldo contabilístico **8.931,08 €**

Handwritten notes and signatures:
A
OK
y
d
B
F
y

Handwritten signatures and initials:
 J. Bot
 M. J.
 J. B.
 J. J.

PI 00666 EX 000001 1477833106



Conta 4-1851172-001-001
 Extracto 001/2022
 Período De 30/10/2021 a 28/02/2022

MUNICIPIO CARREGAL DO SAL
 PRACA MUNICIPIO
 CARREGAL DO SAL
 3430 - 167 CARREGAL DO SAL

DEPÓSITOS À ORDEM

DATA MOV	DATA VAL	DESCRIÇÃO DO MOVIMENTO	MOEDA	VALOR	SALDO
CONTA A ORDEM BPI Nº: 4-1851172-001-001			EUR		
NIB: 0010 0000 1851 1720101 28					
IBAN: PT50 0010 0000 1851 1720 1012 8					
		SALDO ANTERIOR CONTABILISTICO			8 931,08
16/02	16/02	COMISSAO INFORMACOES A AUDITORES		-100,00	8 831,08
	16/02	IVA - TAXA GERAL - CONTINENTE		-23,00	8 808,08
		SALDO ACTUAL CONTABILISTICO			8 808,08
		SALDO ACTUAL DISPONIVEL			8 808,08

O BPI informa V. Exa que em caso de ultrapassagem de crédito na sua conta à ordem, o BPI cobrará juros, contados dia a dia, de acordo com o Preçário em vigor.

A partir de 01/01/2022, a taxa anual nominal (TAN) da Facilidade de Descoberto - Domiciliação Ordenado é de 11,3%, correspondendo a uma TAEG de 12,4% (Trabalhadores por conta de outrem) e de TAEG de 14,3% (Empresários em Nome Individual/Profissionais Liberais/Reformado). As TAEG indicadas mantêm-se inalteradas para qualquer montante máximo da facilidade de descoberto contratado e/ou duração do contrato. Para os Clientes Empresários em Nome Individual/Profissionais Liberais/Reformado à TAEG indicada, acresce o Imposto do Selo sobre a utilização de crédito, no valor de 0,141% sobre o montante utilizado.

Designação da entidade Município de Carregal do Sal

Período da Período de relato

Banco: BIG Conta nº PT50006100500057740050093
Rec. Banc. referente a 31-12-2021

1. Saldo do extrato bancário a) 1.050.774,88 €

2. Cheques em trânsito

Nº	Data	Descrição	Valor	
			Parcial	Total

Total 0,00 €

3. Depósitos em trânsito

Nº	Data	Descrição	Valor	
			Parcial	Total

Total 0,00 €

4. Outras operações a adicionar

Nº	Data	Natureza da operação	Valor	
			Parcial	Total

Total 0,00 €

5. Outras operações a subtrair


Nº	Data	Natureza da operação	Valor	
			Parcial	Total

Total 0,00 €

6. Total (valor reconciliado) (6=1-2+3+4-5) 1.050.774,88 €

7. Saldo contabilístico 1.050.774,88 €

Handwritten notes and signatures:
A
p.k
7
A
A
A



MUNICÍPIO DE CARREGAL DO SAL
PRAÇA DO MUNICIPIO AP90
3430-909 CARREGAL SAL
PORTUGAL

Cliente 577400

Extracto Nº 12 - De 1-dezembro-2021 a 31-dezembro-2021

Ref.: 00758719/2021

IBAN PT 50 0061 0050 00577400500 93

BIC CODE: BDIGPTPL

O Banco de Investimento Global, S.A. é uma entidade que presta Serviços Mínimos Bancários. Caso seja titular de apenas uma conta de depósito bancário, poderá convertê-la e beneficiar destes Serviços. Informe-se ao balcão, no sítio de Internet desta instituição, ou em <https://clientebancario.bportugal.pt> e www.todoscontam.pt

Resumo

▲ Activos

Contas à Ordem	1.050.774,88
Total EUR:	1.050.774,88

Este extrato reflete apenas a posição dos produtos acima mencionados. Existem produtos que possuem documentação própria, designadamente os cartões de crédito, crédito automóvel e outros instrumentos financeiros derivados. O valor dos instrumentos financeiros denominados em moeda estrangeira é convertido para Euros, aplicando-se para o efeito o último câmbio do dia de emissão do extrato. A valorização dos instrumentos financeiros é indicativa e reflete, à data de emissão do extrato, o valor da última cotação para instrumentos financeiros cotados e o valor nominal para não cotados. O valor apresentado para fundos de investimento é relativo ao valor da unidade de participação nessa mesma data. Verifique a exatidão e totalidade deste extrato. Em caso de dúvida, por favor contacte o Banco. A informação relativa a posições e investimentos efetuados nas Plataformas Externas de Negociação do BIG - BIG PowerTrade, BIG Trader 24 ou BiGlobal Trade - encontra-se disponível na sua área de cliente, na respetiva Plataforma.

Informamos que os depósitos no Banco de Investimento Global, S.A. são garantidos pelo Fundo de Garantia de Depósitos nos termos constantes do Formulário de Informação do Depositante (FID), salvo nas exceções previstas na lei. O FID é disponibilizado a todos os depositantes e encontra-se acessível para consulta na sua área de cliente, www.big.pt. Para mais informações, consultar www.fgd.pt.

Handwritten signature
Handwritten initials

▲ Detalhes

▲ Saldos de Contas

Conta	Moeda	Saldo Contab.	Saldo EUR.
5577400500	EUR	1.050.774,88	1.050.774,88
Total EUR:			1.050.774,88

Handwritten initials
Handwritten signature
Handwritten signature

Designação da entidade **Município de Carregal do Sal**

Período da Período de relato

Banco: Banco Comercial Português, S.A. - Millennium Conta nº PT50003300005011768238705
Rec. Banc. referente a 31-12-2021

1. Saldo do extrato bancário a)				914,53 €	
2. Cheques em trânsito					
Nº	Data	Descrição	Valor		
			Parcial	Total	
Total			0,00 €		
3. Depósitos em trânsito					
Nº	Data	Descrição	Valor		
			Parcial	Total	
Total			0,00 €		
4. Outras operações a adicionar					
Nº	Data	Natureza da operação	Valor		
			Parcial	Total	
1	31-12-2021	Despesas Bancárias	23,06 €		
Total			23,06 €		
5. Outras operações a subtrair					
Nº	Data	Natureza da operação	Valor		
			Parcial	Total	
1	24-09-2021	TRF de Paulo AS Pereira	30,00 €		
2	18-11-2021	Depósito	60,00 €		
Total			90,00 €		
6. Total (valor reconciliado) (6=1-2+3+4-5)			847,59 €		
7. Saldo contabilístico				847,59 €	

Este mapa destina-se a apresentar a listagem dos cheques em trânsito, bem como de outros movimentos justificativos das divergências eventualmente existentes entre os saldos bancários e os saldos contabilísticos, por instituição bancária. A verificar-se diferença entre o ponto nº. 6 - "Total (valor reconciliado)" e o ponto nº. 7 - "Saldo contabilístico" deverá a mesma ser justificada pormenorizadamente.

Este anexo poderá ser substituído por outro documento, nomeadamente por modelos informatizados, desde que forneçam o essencial da informação solicitada.

a) Devidamente certificado pela instituição de crédito

Preparado por

Data

Aprovado por

Data

__ / __ / __

__ / __ / __

21/12/31

CONTA: 50117682387 NIB: 003300005011768238705



*MUNICIPIO CARREGAL DO SAL
R S JOAO DEUS SN
3430-211 CARREGAL DO SAL

[Handwritten signatures and initials]

EXTRATO COMBINADO
N. 2021/009

MOEDA BASE: EURO

IBAN: PT50 0033 0000 5011 7682 3870 5

BIC/SWIFT: BCOMPTPL

RESUMO DO EXTRATO

DEPOSITOS A ORDEM	SALDOS CREDITORES 914.53	SALDOS DEVEDORES
-------------------	-----------------------------	------------------

NOS TERMOS DA LEGISLACAO EM VIGOR CONFIRMAMOS QUE OS DEPOSITOS CONTRATADOS SAO GARANTIDOS PELO FUNDO DE GARANTIA DE DEPOSITOS NOS TERMOS CONSTANTES DO FORMULARIO DE INFORMACAO DO DEPOSITANTE (FID) DISPONIBILIZADO ANUALMENTE A TODOS OS DEPOSITANTES E PERMANENTEMENTE ACESSIVEL PARA CONSULTA EM QUALQUER SUCURSAL E EM WWW.MILLENNIUMBGP.PT.

NOS TERMOS DA LEGISLACAO EM VIGOR, HA ENTIDADES E/OU DEPOSITOS QUE ESTAO EXCLUIDOS DA GARANTIA DE REEMBOLSO DE DEPOSITOS, SENDO ESSES DEPOSITANTES INFORMADOS INDIVIDUALMENTE DA EXCLUSAO NO MOMENTO DA CELEBRACAO DO CONTRATO DE ABERTURA DE CONTA OU NO MOMENTO EM QUE O BANCO TOME CONHECIMENTO DAS SITUACOES QUE MOTIVARAM ESSA EXCLUSAO.

PODERA OBTER MAIS INFORMACOES EM WWW.FGD.PT.

DEPOSITO A ORDEM	N. 50117682387	MOEDA: EUR
SALDO MEDIO SEMESTRAL/DESDE A ABERTURA DA CONTA		794.85

EXTRATO DE 2021/12/01 A 2021/12/31

DATA LANC.	DATA VALOR	DEBITO	CREDITO	SALDO
SALDO INICIAL				978.51
12.01	11.30	FACTURACAO CONTRATO S.P.A.- 002218207	23.06 ✓	955.45
12.02	12.01	Total de Portes Agregados	1.20 ✓	954.25
12.10	12.13	COM. MANUTENCAO DE CONTA 112021	16.66 ✓	937.59
12.31	12.31	FACTURACAO CONTRATO S.P.A.- 002218207	23.06 ✓	914.53
SALDO FINAL				914.53
SALDO DISPONIVEL				914.53

MENSAGEM

**** ALTERACAO DE PRECARIO ****
A PARTIR DE 01 DE MARCO DE 2022 O PRECARIO DE TPA SIMPLES E TPA TARIFA PLANA SERA ALTERADO: O VALOR MAXIMO DE TSC DEIXA DE TER LIMITACAO. CONSULTE A PARTIR DE 10 DE JANEIRO EM MILLENNIUMBGP.PT, NA RUBRICA PRECARIO / ALTERACOES FUTURAS OU EM QUALQUER SUCURSAL.

GESTOR DE CLIENTE : CARLOS FIGUEIREDO
AV DR ANTONIO JOSE ALMEIDA 3

TELM: 91 416 40 52

TEL: 232 00 10 72
TEL: 232 00 10 70

F05667/01

Capital Social: Euro 4725000.000.000 - Matric. na Cons. do Reg. Com. do Porto, com o nº único de matrícula e de identificação fiscal 501 525 882

RESUMO DIÁRIO DA TESOURARIA

Data	Nº Pág.
30/12/2021	1
Número	Ano
250	2021

Município de Carregal do Sal

Movimentos de Tesouraria	Saldo do dia Anterior	Entrada do Dia	Soma	Saída do Dia	Saldo para o Dia Seguinte
CAIXA	1 530,36	119 203,52	120 733,88	117 447,71	3 286,17
FUNDOS FIXOS	1 752,00	0,00	1 752,00	1 752,00	0,00
FUNDOS DE CAIXA	0,00	0,00	0,00	0,00	0,00
Á ORDEM	1 098 631,48	3 836,23	1 102 467,71	90 797,23	1 011 670,48
Banco : Agência de Carregal do Sal - C.G.D.					
Conta : PT5000350210000028373085 - CGD					
Banco : Agência de Carregal do Sal - C.G.D.	111,17	0,00	111,17	0,00	111,17
Conta : PT50003502100000818043178 - CGD					
Banco : Agência de Carregal do Sal - C.G.D.	206 737,72	0,00	206 737,72	20 633,26	186 104,46
Conta : PT50003502100001886983081 - CGD					
Banco : Agência de Carregal do Sal - C.G.D.	0,00	0,00	0,00	0,00	0,00
Conta : PT50003502100001935783005 - CGD					
Banco : Banco Santander Totta , Sa	3 891,18	0,00	3 891,18	0,00	3 891,18
Conta : PT50001800000644158600163 - TOTTA					
Banco : Agência de Carregal do Sal - CCAM	5 625,98	117,37	5 743,35	0,00	5 743,35
Conta : PT50004533204008017332844 - CCAM					
Banco : Agência de Carregal do Sal - CCAM	137,35	0,00	137,35	0,00	137,35
Conta : PT50004533204029370491185 - CCAM - SOLIDÁRIA					
Banco : Agência de Viseu - BPI	8 931,08	0,00	8 931,08	0,00	8 931,08
Conta : PT50001000001851172010128 - BPI					
Banco : Banco de Investimento Global (BIG), S.A.	1 050 774,88	0,00	1 050 774,88	0,00	1 050 774,88
Conta : PT50006100500057740050093 - BIG À ORDEM					
Banco : Novo Banco, SA	0,00	0,00	0,00	0,00	0,00
Conta : PT50000706740000001000850 - NOVO BANCO					
Banco : Agência de Carregal do Sal - Millennium - BCP	847,59	0,00	847,59	0,00	847,59
Conta : PT50003300005011768238705 - MILLENNIUM BCP					
Banco : Agência de Carregal do Sal - C.G.D.	300 000,00	0,00	300 000,00	0,00	300 000,00
Conta : PT5000350210000204483048 - CGD					
Banco : Agência de Carregal do Sal - C.G.D.	179 955,43	1 946,53	181 901,96	0,00	181 901,96
Conta : PT50003502100001997893075 - CGD					
Banco : Banco de Investimento Global (BIG), S.A.	0,00	0,00	0,00	0,00	0,00
Conta : PT50006100500057740050093 - BIG A PRAZO					
Sub-Total :	2 855 643,86	5 900,13	2 861 543,99	111 430,49	2 750 113,50

245


RESUMO DIÁRIO DA TESOURARIA


Data	Nº Pág.
30/12/2021	2
Número	Ano
250	2021


Município de Carregal do Sal

Movimentos de Tesouraria	Saldo do dia Anterior	Entrada do Dia	Soma	Saída do Dia	Saldo para o Dia Seguinte
Títulos Negociáveis	0,00	0,00	0,00	0,00	0,00
Outras	0,00	0,00	0,00	0,00	0,00
Sub-Total :	0,00	0,00	0,00	0,00	0,00
Total de Disponibilidades :	2 858 926,22	125 103,65	2 984 029,87	230 630,20	2 753 399,67
DOCUMENTOS	0,00	0,00	0,00	0,00	0,00
Total de Movimentos de Tesouraria :	2 858 926,22	125 103,65	2 984 029,87	230 630,20	2 753 399,67
OPERAÇÕES ORÇAMENTAIS	2 678 288,55	4 013,40	2 682 301,95	111 547,58	2 570 754,37
OPERAÇÕES NÃO ORÇAMENTAIS	180 637,67	2 007,63	182 645,30	0,00	182 645,30

Decomposição do Saldo em Numerário Para o Dia Seguinte	
Em Dinheiro	3 286,17
Em Cheques e Vales Postais	0,00

O Tesoureiro

 (Maria Mercedes da Silva Pais)

Conferi

 (António Manuel Ribeiro)

O Presidente

 (Paulo Jorge Cajalino de Almeida Ferraz)



PRESTAÇÃO DE CONTAS 2021

~~JK~~ ~~JK~~
JK
JK
JK
JK

21. Documentos Previsionais 2021

96

Município de Carregal do Sal

RESUMO DO ORÇAMENTO PARA O ANO 2021

Receitas	Montante (€)	Despesas	Montante (€)
Correntes	7.096.557	Correntes	5.149.430
Capital	4.611.613	Capital	6.558.740
Total:	11.708.170	Total:	11.708.170
Serviços Municipalizados	0	Serviços Municipalizados	0
Total Geral:	11.708.170	Total Geral:	11.708.170

ORGÃO EXECUTIVO
 Em de de
 [Handwritten signature]

ORGÃO DELIBERATIVO
 Em de de
 [Handwritten signature]

[Handwritten notes and signatures]

Município de Carregal do Sal

ORÇAMENTO PARA O ANO 2021 - Receita

Código	Designação	Montante €
Class. Económica		
01	Impostos directos	
0102	Outros	
010202	Imposto municipal sobre imóveis	700.000
010203	Imposto único de circulação	217.000
010204	Imposto municipal sobre transm. onerosas imóveis	190.000
010207	Impostos abolidos	
01020799	Outros impostos abolidos	1
010299	Impostos directos diversos	1
	Total do Capítulo Económico 01:	1.107.002
02	Impostos indirectos	
0202	Outros	
020206	Impostos indirectos específicos das autarq. locais	1
	Total do Capítulo Económico 02:	1
04	Taxas, multas e outras penalidades	
0401	Taxas	
040123	Taxas específicas das autarquias locais	
04012301	Mercados e feiras	30.000
04012302	Loteamentos e obras	30.000
04012303	Ocupação da via pública	5.000
04012306	Saneamento	155.000
04012308	Taxa Municipal de Direitos de Passagem - TMDP	2.000
04012399	Outras	
0401239901	Taxa de depósito da ficha técnica da habitação	100
0401239902	Taxa pela emissão do certificado de registo	1
0401239903	Taxa de Protecção Civil	1
0401239904	Taxa Turística	1
0401239905	Taxa de Gestão de Resíduos - TGR	1.000
0401239906	Publicidade	1
0401239908	Controlo Metrológico	2.000
0401239910	Lixos	245.000
0401239911	TMU's - Taxa Municipal infraestrut. Urbanísticas	23.000
0401239999	Outras	3.000
0402	Multas e outras penalidades	
040201	Juros de mora	600
040202	Juros compensatórios	1
040204	Coimas e penalidades por contra-ordenações	1
040299	Multas e penalidades diversas	

Município de Carregal do Sal

ORÇAMENTO PARA O ANO 2021 - Receita

Código	Designação	Montante
Class. Económica		€
04029901	Multas	5.500
04029902	Taxas de relaxe	1
04029903	Penalidades Diversas	1
	Total do Capítulo Económico 04:	502.208
05	Rendimentos da propriedade	
0501	Juros-Sociedades e quase-socied.não financeiras	
050101	Públicas	1
050102	Privadas	1
0502	Juros-Sociedades financeiras	
050201	Bancos e outras instituições financeiras	300
0503	Juros-Administrações Públicas	
050302	Administração central-Serviços e fundos autónomos	1
0507	Dividend.partic.lucros socied.quase-soc.nãofinanc.	
050799	Outras	1
0509	Participações nos lucros de administ. públicas	
050999	Outras	3.200
0510	Rendas	
051099	Outros	286.000
0511	Activos incorpóreos	1
	Total do Capítulo Económico 05:	289.505
06	Transferências correntes	
0601	Sociedades e quase-sociedades não financeiras	
060101	Públicas	
06010101	Empresas públicas	1
06010199	Outras	1
060102	Privadas	600
0602	Sociedades financeiras	
060201	Bancos e outras instituições financeiras	1
060202	Companhias de seguros e fundos de pensões	1
0603	Administração central	
060301	Estado	
06030101	Fundo de Equilíbrio Financeiro	3.927.449
06030102	Fundo Social Municipal	227.197
06030103	Participação fixa no IRS	234.324
06030106	Transferência de Competências - Lei 50/2018	1
06030107	Participação no IVA - Art.26.º-A Lei n.º 73/2013	80.815
06030199	Outras	

Município de Carregal do Sal

ORÇAMENTO PARA O ANO 2021 - Receita

Código	Designação	Montante
Class. Económica		€
0603019901	DGEstE	214.500
0603019902	D.G.A.L.	1
0603019903	Min. Admin. Interna - Adm. Eleitoral	9.000
0603019904	IFAP - Instituto Financ. da Agricultura e Pescas	1.750
0603019905	Instituto Nacional de Estatística - INE	1
0603019906	ICNF - Instituto Conservação Natureza e Florestas	14.000
0603019999	Outros	1
060306	Estado-Particip.comunit.projectos co-financiados	
06030605	FSE - Promoção Sucesso Educativo Viseu Dão Lafões	166.329
06030699	Outras	1
060307	Serviços e fundos autónomos	
06030701	Transferência de Competências - Lei 50/2018	1
06030799	Outros Serviços	15.000
060309	Serv.fund.autón.-Subsist.prot.famíl.polít.act.EFP	
06030901	Instituto de Emprego e Formação Profissional	45.000
06030999	Outros	1
0605	Administração local	
060501	Continente	1
0606	Segurança social	
060601	Sistemas de solidariedade e segurança social	
06060101	Instituto da Segurança Social	15.400
06060199	Outros	1
0607	Instituições sem fins lucrativos	
060701	Instituições sem fins lucrativos	1
0608	Famílias	
060801	Famílias	60.000
	Total do Capítulo Económico 06:	5.011.378
07	Venda de bens e serviços correntes	
0701	Venda de bens	
070101	Material de escritório	1
070102	Livros e documentação técnica	1.100
070103	Publicações e impressos	1
070105	Bens inutilizados	1
070108	Mercadorias	600
070110	Desperdícios, resíduos e refugos	
07011001	Sucata	500
070199	Outros	100

Município de Carregal do Sal

ORÇAMENTO PARA O ANO 2021 - Receita

Código	Designação	Montante
Class. Económica		€
0702	Serviços	
070201	Aluguer de espaços e equipamentos	100
070203	Vistorias e ensaios	5.000
070208	Serv.sociais,recreativos,culturais e de desporto	
07020801	Serviços sociais	1
07020802	Serviços recreativos	
0702080201	Turismo sénior	1
0702080299	Outros	5.500
07020803	Serviços culturais	
0702080301	Turismo sénior	1
0702080399	Outros	500
07020804	Serviços desportivos	1
070209	Serviços específicos das autarquias	
07020901	Saneamento	1
07020902	Resíduos sólidos	1
07020903	Transportes colectivos de pessoas e mercadorias	
0702090302	Transportes escolares	1
0702090303	Transportes de pessoas e mercadorias	1
0702090399	Outros	1
07020904	Trabalhos por conta de particulares	8.500
07020909	Canídeos e gatídeos	1
07020999	Outros	6.000
0703	Rendas	
070301	Habitações	31.000
070302	Edifícios	93.000
070399	Outras	3.000
	Total do Capítulo Económico 07:	154.913
08	Outras receitas correntes	
0801	Outras	
080199	Outras	
08019901	Indemniz.por deterior,roubo extravio bens patrim.	50
08019902	Indem.estrag.prov.outrém viat.outr.equip.aut.local	500
08019903	IVA reembolsado	30.000
08019999	Diversas	1.000
	Total do Capítulo Económico 08:	31.550
	Total das Receitas Correntes:	7.096.557
09	Venda de bens de investimento	

Município de Carregal do Sal

ORÇAMENTO PARA O ANO 2021 - Receita

Código	Designação	Montante
Class. Económica		€
0901	Terrenos	
090101	Sociedades e quase-sociedades não financeiras	50.000
090110	Famílias	1
0902	Habitações	
090210	Famílias	1
0903	Edifícios	
090301	Sociedades e quase-sociedades não financeiras	1
090309	Instituições sem fins lucrativos	1
090310	Famílias	1
0904	Outros bens de investimento	
090401	Sociedades e quase-sociedades não financeiras	
09040101	Equipamento de transporte	1
09040102	Maquinaria e equipamento	1
09040103	Outros	1
090406	Admin.Pública-Admin.local-Continente	
09040601	Equipamento de transporte	1
09040602	Maquinaria e equipamento	1
09040603	Outros	1
090409	Instituições sem fins lucrativos	
09040901	Equipamento de transporte	1
09040902	Maquinaria e equipamento	1
09040903	Outros	1
090410	Famílias	
09041001	Equipamento de transporte	1
09041002	Maquinaria e equipamento	1
09041003	Outros	1
	Total do Capítulo Económico 09:	50.017
10	Transferências de capital	
1001	Sociedades e quase-sociedades não financeiras	
100101	Públicas	
10010102	Empresas públicas municipais e intermunicipais	1
10010199	Outras	1
100102	Privadas	1
1003	Administração central	
100301	Estado	
10030101	Fundo de Equilíbrio Financeiro	436.383
10030104	Cooperação Técnica e Financeira	

ORÇAMENTO PARA O ANO 2021 - Receita

Código	Designação	Montante
<small>Class. Económica</small>		<small>€</small>
1003010401	DGAL- Requalificação Estádio Nossa Sr. ^a das Febres	15.000
1003010407	DGAL-Centro Recolha Oficial Animais Comp. C. Sal	5.000
1003010408	Inst. Turismo Port. I.P., À Descoberta de C. Sal	600.000
1003010411	Min. Educ. Remoção Amianto Escola Básica C. Sal	26.835
10030105	Artigo 35.º, n.º 3 da Lei n.º 73/2013	159.672
10030106	Transferência de competências - Lei 50/2018	1
10030199	Outras	1
100307	Estado-Particip.comunitária project.co-financiados	
10030703	FEDER - SAMA, Sistemas Apoio à Mod. Administrativa	7.300
10030724	FEDER - Loja do Cidadão de Carregal do Sal	14.780
10030725	FEDER - Parque Alzira Cláudio	18.590
10030726	FEDER - Largo Envolvente ao Julgado de Paz	1.430
10030727	FEDER- Requalificação Envolvente Mercado Municipal	48.995
10030728	FEDER- Requalificação Jardim Dr. Manuel da Costa	2.750
10030730	FEDER - Centro de Saúde de Cabanas de Viriato	6.300
10030734	POSEUR, Reestruturação ETAR's, Subsistema Currelos	2.227.300
10030737	FEDER - Eficiência Energética no Bairro do Pombal	134.900
10030738	POAT - Rep. danos incên/17 na ETAR de Cab. Viriato	7.400
10030740	FEDER -Sinalização e Exec. Passadeiras Vila C. Sal	62.900
10030799	Outros Fundos	1
100308	Serviços e fundos autónomos	
10030801	Transferência de competências - Lei 50/2018	1
1005	Administração local	
100501	Continente	1
1008	Famílias	
100801	Famílias	27.150
	Total do Capítulo Económico 10:	3.802.693
12	Passivos financeiros	
1206	Empréstimos a médio e longo prazos	
120602	Sociedades financeiras	
12060204	BPI - ETAR Currelos	701.200
12060205	BPI - Zona Envolvente ao Mercado Municipal	56.700
	Total do Capítulo Económico 12:	757.900
13	Outras receitas de capital	
1301	Outras	
130101	Indemnizações	1
130102	Activos incorpóreos	1

Município de Carregal do Sal

ORÇAMENTO PARA O ANO 2021 - Receita

Código	Designação	Montante
<small>Class. Económica</small>		<small>€</small>
130199	Outras	
	Total do Capítulo Económico 13:	3
15	Reposições não abatidas nos pagamentos	
1501	Reposições não abatidas nos pagamentos	
150101	Reposições não abatidas nos pagamentos	1.000
	Total do Capítulo Económico 15:	1.000
	Total das Receitas de Capital:	4.611.613
	Total do Orçamento da Receita:	11.708.170

Handwritten signatures and initials at the top right of the page, including names like 'Bete' and 'Vitorino'.

Município de Carregal do Sal

ORÇAMENTO PARA O ANO 2021 - Despesa

Código	Designação	Montante €
Class. Orgânica/Económica		
01	Administração Autárquica	
0101	Assembleia Municipal	
0101 01	Despesas com o pessoal	
0101 0102	Abonos variáveis ou eventuais	
0101 010204	Ajudas de custo	100
0101 010213	Outros suplementos e prémios	
0101 01021302	Outros	10.000
	Total do Capítulo Económico 01:	10.100
0101 02	Aquisição de bens e serviços	
0101 0202	Aquisição de serviços	
0101 020213	Deslocações e estadas	500
	Total do Capítulo Económico 02:	500
	Total das Despesas Correntes:	10.600
	Total da Divisão Orgânica 0101:	10.600
0102	Câmara Municipal	
0102 01	Despesas com o pessoal	
0102 0101	Remunerações certas e permanentes	
0102 010101	Titulares órgãos soberania e memb. órgãos autárq.	57.200
0102 010104	Pessoal quadros-Regime contrato individ. trabalho	
0102 01010401	Pessoal em funções	903.000
0102 01010402	Alterações obrigatórias de posicion. remuneratório	23.000
0102 01010403	Alterações facultativas de posicion. remuneratório	6.000
0102 01010404	Recrutamento de Pessoal para novos postos de trab.	45.000
0102 010106	Pessoal contratado a termo	
0102 01010601	Pessoal em funções	4.000
0102 01010604	Recrutamento de Pessoal para novos posto de trab.	12.000
0102 010107	Pessoal em regime de tarefa ou avença	21.000
0102 010108	Pessoal aguardando aposentação	3.000
0102 010109	Pessoal em qualquer outra situação	65.000
0102 010111	Representação	30.000
0102 010113	Subsidio de refeição	109.000
0102 010114	Subsídio de férias e de Natal	156.000
0102 010115	Remunerações por doença e maternidade/paternidade	25.000
0102 0102	Abonos variáveis ou eventuais	
0102 010202	Horas extraordinárias	6.000
0102 010204	Ajudas de custo	2.000
0102 010205	Abono para falhas	6.300

Município de Carregal do Sal

ORÇAMENTO PARA O ANO 2021 - Despesa

Código	Designação	Montante
Class. Orgânica/Económica		€
0102 010212	Indemnizações por cessação de funções	5
0102 010213	Outros suplementos e prémios	
0102 01021302	Outros	3.500
0102 010214	Outros abonos em numerário ou espécie	200
0102 0103	Segurança social	
0102 010301	Encargos com a saúde	73.000
0102 010303	Subsídio familiar a criança e jovens	15.000
0102 010304	Outras prestações familiares	2.500
0102 010305	Contribuições para a segurança social	
0102 01030501	Assistência na doença dos funcionários públicos	65.000
0102 01030502	Segurança social dos funcionários públicos	
0102 0103050201	Caixa Geral de Aposentações	172.000
0102 0103050202	Regime Geral	100.000
0102 01030504	Outros	5
0102 010308	Outras pensões	10.500
0102 010309	Seguros	
0102 01030901	Seguros acidentes trabalho doenças profissionais	27.000
0102 010310	Outras despesas de segurança social	
0102 01031001	Eventualidade maternidade, paternidade e adopção	5
0102 01031099	Outras despesas de segurança social	5
Total do Capítulo Económico 01:		1.942.220
0102 02	Aquisição de bens e serviços	
0102 0201	Aquisição de bens	
0102 020102	Combustíveis e lubrificantes	
0102 02010201	Gasolina	7.500
0102 02010202	Gasóleo	64.500
0102 02010299	Outros	4.000
0102 020103	Munições, explosivos e artifícios	1.000
0102 020104	Limpeza e higiene	25.000
0102 020105	Alimentação-Refeições confeccionadas	118.000
0102 020106	Alimentação-Géneros para confeccionar	17.400
0102 020107	Vestuário e artigos pessoais	25.000
0102 020108	Material de escritório	23.000
0102 020109	Produtos químicos e farmacêuticos	15.000
0102 020112	Material de transporte-Peças	27.500
0102 020113	Material de consumo hoteleiro	1.000
0102 020114	Outro material-Peças	5.000

Município de Carregal do Sal

ORÇAMENTO PARA O ANO 2021 - Despesa

Código		Designação	Montante €
Class. Orgânica/Económica			
0102	020115	Prémios, condecorações e ofertas	18.000
0102	020117	Ferramentas e utensílios	10.000
0102	020118	Livros e documentação técnica	1.000
0102	020119	Artigos honoríficos e de decoração	1.000
0102	020120	Material de educação, cultura e recreio	6.500
0102	020121	Outros bens	345.001
0102	0202	Aquisição de serviços	
0102	020201	Encargos das instalações	245.140
0102	020202	Limpeza e higiene	12.000
0102	020203	Conservação de bens	31.000
0102	020204	Locação de edifícios	5
0102	020205	Locação de material de informática	5
0102	020206	Locação de material de transporte	500
0102	020208	Locação de outros bens	51.000
0102	020209	Comunicações	40.000
0102	020210	Transportes	273.000
0102	020211	Representação dos serviços	2.000
0102	020212	Seguros	78.000
0102	020213	Deslocações e estadas	1.000
0102	020214	Estudos, pareceres, projectos e consultadoria	57.150
0102	020215	Formação	7.000
0102	020216	Seminários, exposições e similares	5
0102	020217	Publicidade	10.000
0102	020218	Vigilância e segurança	10.500
0102	020219	Assistência técnica	86.000
0102	020220	Outros trabalhos especializados	282.100
0102	020224	Encargos de cobrança de receitas	30.000
0102	020225	Outros serviços	695.002
Total do Capítulo Económico 02:			2.626.808
0102	04	Transferências correntes	
0102	0401	Sociedades e quase sociedades não financeiras	
0102	040101	Públicas	
0102	04010101	Empresas públicas municipais e intermunicipais	2.000
0102	0403	Administração central	
0102	040301	Estado	7.600
0102	0405	Administração local	
0102	040501	Continente	

Município de Carregal do Sal

ORÇAMENTO PARA O ANO 2021 - Despesa

Código	Designação	Montante €
Class. Orgânica/Económica		
0102 04050102	Freguesias	25.000
0102 04050104	Associações de municípios	50.000
0102 04050107	Assembleias distritais	1
0102 04050108	Outros	17.500
0102 0407	Instituições sem fins lucrativos	
0102 040701	Instituições sem fins lucrativos	364.000
0102 0408	Famílias	
0102 040802	Outras	19.501
	Total do Capítulo Económico 04:	485.602
0102 06	Outras despesas correntes	
0102 0602	Diversas	
0102 060201	Impostos e taxas	37.500
0102 060203	Outras	
0102 06020301	Outras restituições	1.000
0102 06020302	IVA pago	7.000
0102 06020304	Serviços bancários	1.500
0102 06020305	Outras	1.000
	Total do Capítulo Económico 06:	48.000
	Total das Despesas Correntes:	5.102.630
0102 07	Aquisição de bens de capital	
0102 0701	Investimentos	
0102 070101	Terrenos	15.002
0102 070102	Habitacões	
0102 07010203	Reparação e beneficiação	78.000
0102 070103	Edifícios	
0102 07010301	Instalações de serviços	40.001
0102 07010302	Instalações desportivas e recreativas	3
0102 07010303	Mercados e instalações de fiscalização sanitária	1
0102 07010305	Escolas	28.000
0102 07010307	Outros	1
0102 070104	Construções diversas	
0102 07010401	Viadutos, arruamentos e obras complementares	1
0102 07010402	Sistemas de drenagem de águas residuais	25.000
0102 07010403	Estações de tratamento de águas residuais	2.708.000
0102 07010404	Iluminação pública	50.000
0102 07010406	Instalações desportivas e recreativas	1
0102 07010407	Captação e distribuição de água	10.000

Município de Carregal do Sal

ORÇAMENTO PARA O ANO 2021 - Despesa

Código	Designação	Montante €
Class. Orgânica/Económica		
0102 07010409	Sinalização e trânsito	116.100
0102 07010413	Outros	5.001
0102 070106	Material de transporte	
0102 07010602	Outro	295.000
0102 070107	Equipamento de informática	50.003
0102 070108	Software informático	36.501
0102 070109	Equipamento administrativo	17.500
0102 070110	Equipamento básico	
0102 07011002	Outro	130.003
0102 070111	Ferramentas e utensílios	16.000
0102 070115	Outros investimentos	58.354
0102 0703	Bens de domínio público	
0102 070302	Edifícios	
0102 07030205	Escolas	42.500
0102 070303	Outras construções e infraestruturas	
0102 07030301	Viadutos, arruamentos e obras complementares	813.711
0102 07030305	Parques e jardins	500
0102 07030306	Instalações desportivas e recreativas	1.137.702
0102 07030307	Captação e distribuição de água	25.000
0102 07030308	Viação rural	5.000
0102 07030313	Outros	500
0102 070305	Bens do património histórico, artístico e cultural	10.000
0102 070306	Outros bens de domínio público	30.000
	Total do Capítulo Económico 07:	5.743.385
0102 08	Transferências de capital	
0102 0803	Administração central	
0102 080301	Estado	1
0102 080306	Serviços e fundos autónomos	1
0102 0805	Administração local	
0102 080501	Continente	
0102 08050102	Freguesias	137.200
0102 08050104	Associações de municípios	318.750
0102 08050107	Assembleias municipais	1
0102 08050108	Outros	1
0102 0807	Instituições sem fins lucrativos	
0102 080701	Instituições sem fins lucrativos	74.500
	Total do Capítulo Económico 08:	530.454

Município de Carregal do Sal

ORÇAMENTO PARA O ANO 2021 - Despesa

Código	Designação	Montante €
Class. Orgânica/Económica		
0102 09	Activos financeiros	
0102 0908	Unidades de participação	
0102 090806	Admin.pública-Admin.central-Serv. fundos autónomos	1
	Total do Capítulo Económico 09:	1
	Total das Despesas de Capital:	6.273.840
	Total da Divisão Orgânica 0102:	11.376.470
0103	Operações Financeiras	
0103 03	Juros e outros encargos	
0103 0301	Juros da dívida pública	
0103 030103	Socied.financ.-Bancos e outras instit. financeiras	
0103 03010302	Empréstimos de médio e longo prazos	15.000
	Total do Capítulo Económico 03:	15.000
	Total das Despesas Correntes:	15.000
0103 10	Passivos financeiros	
0103 1006	Empréstimos a médio e longo prazos	
0103 100603	Socied.financ.-Bancos e outras instit. financeiras	284.900
	Total do Capítulo Económico 10:	284.900
	Total das Despesas de Capital:	284.900
	Total da Divisão Orgânica 0103:	299.900
0104	Classes Inativas	
0104 01	Despesas com o pessoal	
0104 0103	Segurança social	
0104 010301	Encargos com a saúde	100
0104 010305	Contribuições para a segurança social	
0104 01030501	Assistência na doença dos funcionários públicos	100

Município de Carregal do Sal

ORÇAMENTO PARA O ANO 2021 - Despesa

Código		Designação	Montante €
Class. Orgânica/Económica			
0104	010308	Outras pensões	21.000
Total do Capítulo Económico 01:			21.200
Total das Despesas Correntes:			21.200
Total da Divisão Orgânica 0104:			21.200
Total do Capítulo Orgânico 01:			11.708.170
Total do Orçamento da Despesa:			11.708.170

ORGÃO EXECUTIVO
 Em 27 de Novembro de 2020

ORGÃO DELIBERATIVO
 Em 18 de dezembro de 2020

Orçamento Inicial - Grandes Opções do Plano do ano 2021

Obj. Prog.	Projeto Ano / Nº Ação	Designação	Código Classificação Orçamental	Formal de Realiz.	Fonte Financiamento (%)				Resp.	Datas (Mês/Ano)		Fases de Exec.	Realizado (a)	Despesas					Total previsto (i) = (a)+(b)+ (e)+(f)+(g) (h)+(i)+(j)		
					RP	RG	UE	EM		Início	Fim			Anos seguintes							
														2021							
					(b)=(c)+(d)																
FUNÇÕES GERAIS																					
ADMINISTRAÇÃO GERAL																					
01 001	01 001 2016/30	Requalificação da Quinta do Gorgulhão (PARU)	0102 070101	F	100			01	01/2018	12/2021	5	250.000	40.001	1	40.000					290.001	
01 001	01 001 2016/30	Aquisição de terrenos	0102 070115	O	100			02	01/2018	12/2021	0		1	1						1	
01 001	01 001 2016/30	Elaboração de Estudos e Projectos	0102 07010401	O	100			02	01/2018	12/2023	0		1	1						1	
01 001	01 001 2016/32	Obras de Requalificação do Gorgulhão	0102 070108	O	15	85		04	01/2016	12/2021	4	40.113	11.500	11.500						51.613	
01 001	01 001 2018/1	SAMA - Modernização Administrativa via CIMVDL																			
01 001	01 001 2018/1	Modernização de Equipamentos e Conteúdos Administrativos	0102 070107	O	100			04	01/2018	12/2021	3		50.000	10.000	10.000					90.000	
01 001	01 001 2018/1	Equipamento de Informática	0102 070108	O	100			04	01/2018	12/2021	3		25.000	5.000	5.000					45.000	
01 001	01 001 2018/1	Software Informático	0102 070109	O	100			03	01/2018	12/2021	3		17.500	17.500						57.000	
01 001	01 001 2018/2	Equipamento Administrativo																			
01 001	01 001 2018/2	Optimização das Condições de Trabalho																			
01 001	01 001 2018/2	Material de Transporte	0102 07010602	O	100			02	01/2018	12/2021	3		295.000	10.000	10.000					335.000	
01 001	01 001 2018/2	Maquinaria e Equipamento Básico	0102 07011002	O	100			02	01/2018	12/2021	3		120.000	10.000	10.000					200.000	
01 001	01 001 2018/2	Ferramentas e Utensílios	0102 070111	O	100			02	01/2018	12/2021	3		16.000	5.000	5.000					36.000	
01 001	01 001 2018/3	Beneficiação e Reparação de Instalações de Serviços	0102 07010301	O				02	01/2016	12/2021	3		40.000	40.000						40.000	
01 001	01 001 2018/4	Intervenção em Edifícios da Responsabilidade da Câmara Municipal	0102 07010413	O	100			02	01/2018	12/2021	3		5.000	5.000						5.000	
01 001	01 001 2019/5001/019	Assistência Técnica	0102 020219	O	100			01	01/2019	12/2021	2		80.000	80.000						400.000	
01 001	01 001 2019/5002/019	Trabalhos Especializados	0102 020220	O	100			01	01/2019	12/2021	2		22.000	22.000						110.000	
01 001	01 001 2019/5003/019	Estudos, Parcerias, Projectos e Consultadoria	0102 020214	O	100			01	01/2019	12/2021	2		5.000	5.000						25.000	
01 001	01 001 2019/5004/019	Serviços de Vigilância e Segurança	0102 020218	O	100			01	01/2019	12/2021	2		10.000	10.000						50.000	
01 001	01 001 2019/5005/019	Serviços de Higiene e Limpeza	0102 020202	O	100			01	01/2019	12/2021	2		9.000	9.000						45.000	
Totais de Programa 001:													290.113	746.003	705.003	40.000	212.500	177.000	177.000	177.000	1.779.616
01 002	01 002 2019/2	PROTECÇÃO CIVIL E LUTA CONTRA INCÉNDIOS																			
01 002	01 002 2019/2	Protecção Civil e Luta Contra Incêndios																			
01 002	01 002 2019/2	Transferências Correntes	0102 040701	C	100			01	01/2019	12/2021	2		80.000	80.000						400.000	
01 002	01 002 2019/2	Transferências de Capital	0102 060701	C	100			01	01/2019	12/2021	2		5.000	5.000						5.000	
01 002	01 002 2021/5	Criação de ZCAP- Zona de Concentração e Acolhimento de Populações	0102 07010307	E	100			02	01/2021	12/2021	0		170.001	1	170.000					170.001	

Handwritten signatures and initials:
 - Top right: [Signature]
 - Middle right: [Signature]
 - Bottom right: [Signature]
 - Far right: [Signature]

Orçamento Inicial - Grandes Opções do Plano do ano 2021

(valores em euros)

Obj. Prog.	Projeto Ano / Nº Ação	Designação	Código Classificação Orçamental	Formal de Realiz.	Fonte Financiamento (%)				Resp.	Datas (Mês/Ano)		Fases/ de Exec.	Realizado (a)	Despesas					Total previsto (i) = (a)+(b)+ (e)+(f)+(g) (h)+(i)+(j)
					RP	RG	UE	EM		Início	Fim			Anos seguintes					
														2021		2022 e seg.		2026 e seg.	
(b)=(c)+(d)		(c)		(d)		(e)		(f)		(g)		(h)		(i)					
FUNÇÕES GERAIS																			
01	002	2021/5001/021	0102 040701	C	100	01	01/2021	12/2021	4				75.000	75.000	75.000	75.000	75.000	375.000	
		PROTECÇÃO CIVIL E LUTA CONTRA INCÊNDIOS																	
		Protocolo de financiamento das EIP's																	
		Totais do Programa 002:		330.001		160.001		75.000		75.000		75.000		75.000		75.000		950.001	
		Totais do Objetivo 01:		290.113		1.076.004		866.004		210.000		367.500		332.000		332.000		2.729.517	
FUNÇÕES SOCIAIS																			
EDUCAÇÃO																			
02	001	2018/6	0102 07010305	A	100	02	01/2018	12/2021	3				3.000	3.000	3.000	3.000	3.000	40.000	
		Conservação e Beneficiação de Edifícios Escolares																	
02	001	2019/3	0102 080301	C	100	01	01/2019	12/2021	2				7.600	7.600	7.600	7.600	7.600	38.000	
		Apoio à Actividade Escolar																	
02	001	2019/3	0102 080301	C	100	01	01/2019	12/2021	0				1	1	1	1	1	1	
		Transferências Correntes																	
02	001	2019/4	0102 020105	O	100	03	01/2019	12/2021	3				100.000	100.000	100.000	100.000	100.000	500.000	
		Programa Alimentar a J1 e 1.º CEB																	
02	001	2019/4	0102 020106	O	100	03	01/2019	12/2021	0				3.000	3.000	3.000	3.000	3.000	15.000	
		Fornecimento de Almoços Escolares																	
02	001	2019/4	0102 020220	O	100	03	01/2019	12/2021	3				43.500	43.500	43.500	43.500	43.500	217.500	
		Programa de Fornecimento de Fruta Escolar																	
02	001	2019/5	0102 040802	C	100	01	01/2019	12/2021	0				13.500	13.500	13.500	13.500	13.500	67.500	
		AEC's, Actividades Extra Curriculares																	
02	001	2019/7	0102 040802	C	100	01	01/2019	12/2021	0				6.000	6.000	6.000	6.000	6.000	30.000	
		Bolsas de Estudo																	
02	001	2019/9	0102 040802	C	100	01	01/2019	12/2021	0				42.500	42.500	42.500	42.500	42.500	217.500	
		Auxílios Económicos às Famílias																	
02	001	2020/25	0102 07030205	E	100	02	07/2020	12/2021	1				150.000	150.000	150.000	150.000	150.000	750.000	
		Remoção de materiais de construção com amianto da Escola Básica de Carregal do Sal																	
02	001	2021/2	0102 020210	O	100	03	01/2021	12/2021	3				150.000	150.000	150.000	150.000	150.000	750.000	
		Transportes Escolares																	
02	001	2021/4	0102 020210	O	100	03	01/2021	12/2021	3				150.000	150.000	150.000	150.000	150.000	750.000	
		Plano de Promoção do Sucesso Educativo em Visou Dão Lafões II																	
02	001	2021/4	0102 020220	O	15	85	03	01/2021	07/2022	0			66.600	66.600	66.600	66.600	66.600	333.300	
		Aquisição de Serviços Técnicos de Apoio ao Projecto																	
02	001	2021/4	0102 070107	O	15	85	04	01/2021	07/2022	0			3	3	3	3	3	15.000	
		Aquisição de Equipamento																	
02	001	2021/4	0102 020106	O	15	85	03	01/2021	07/2022	0			6.700	6.700	6.700	6.700	6.700	33.500	
		Apoios Complementares a Crianças e Jovens Carenciados																	
		Totais do Programa 001:		474.104		474.104		474.104		364.200		326.600		326.600		326.600		1.818.104	
SEGURANÇA E ACÇÃO SOCIAIS																			
02	003	2019/9	0102 040701	C	100	01	01/2019	12/2021	6				2.000	2.000	2.000	2.000	2.000	10.000	
		Apoio a Instituições de Solidariedade Social																	
02	003	2019/9	0102 080701	C	100	01	01/2019	12/2021	6				66.000	66.000	66.000	66.000	66.000	396.000	
		Transferências Correntes																	
02	003	2019/9	0102 080701	C	100	01	01/2019	12/2021	6				66.000	66.000	66.000	66.000	66.000	396.000	
		Transferências de Capital - Fundação José Nunes Martins																	

264

António Jorge da Maia Martins

Pág. 2/8

26-11-2020 15:10:47

Orçamento Inicial - Grandes Opções do Plano do ano 2021

(valores em euros)

Obj. Prog.	Projeto Ano / Nº / Ação	Designação	Código Classificação Orçamental	Forma de Realiz.	Fonte Financiamento (%)			Resp.	Datas (Mês/Ano)		Fases de Exec.	Realizado (a)	Despesas					Total previsto (i) = (a)+(b)+(c)+(d)+(e)+(f)+(g)+(h)+(i)+(j)			
					RP	RG	UE		EM	Início			Fim	2021	2022	2023	2024		2025	2026 e seg.	
												(b)=(c)+(d)	(c)	(d)	(e)	(f)	(g)	(h)	(i)	(j)	
02 FUNÇÕES SOCIAIS																					
02 003 SEGURANÇA E AÇÃO SOCIAIS																					
02 003	2021/5004/021	Apoio à Natalidade	0102 040802	C	100		01	01	01/2021	12/2021	0		1	1	1					1	
02 003	2021/5005/021	Fundo de Emergência Social Local	0102 020121	O	100		01	01	01/2021	12/2021	0		5.000	5.000	5.000	5.000	5.000	5.000	5.000	25.000	
Totais do Programa 003:												73.001	73.001	7.000	7.000	7.000	7.000	7.000	7.000	7.000	101.001
02 004 ORDENAMENTO DO TERRITÓRIO																					
02 004	2016/28 0/16	Reabilitação da Envolvente ao Mercado Municipal (PARU)	0102 07030305	E	15	85	02	04	04/2016	12/2021	5	282.974	500	500						283.474	
02 004	2017/28 0/18	Delimitação de Áreas de Reab. Urbana (ARÚ's) e Op. de Reab. Urbana (ORU's)	0102 070115	O	100		01	01/2018	12/2021	4	37.669	25.000	25.000							62.669	
02 004	2017/29 0/18	Construção da Ciclovia e Via Pedonal entre C. Sal e Oliveirinha	0102 07030301	E	15	85	02	01/2018	12/2021	1		779.235	117.000	662.235						779.235	
02 004	2018/11 0/18	Revisão ao Plano Director Municipal	0102 070115	O	100		02	01/2018	12/2021	4	52.108	33.350	33.350							65.458	
02 004	2018/12 0/18	Aquisição e Expropriação de Terrenos e Edifícios	0102 070101	F	100		01	01/2018	12/2021	4		10.000	10.000							50.000	
02 004	2018/35 0/18	Requalificação da Rotunda na Entrada Sul da Vila	0102 07030301	E	100		02	09/2018	12/2021	0		11.000	11.000							11.000	
02 004	2019/22 0/19	Construção de Passeios no Poiseado, Oliveirinha	0102 07030301	E	100		02	01/2019	12/2021	0		15.000	15.000							15.000	
02 004	2019/5008/0/19	Aquisição de Materiais para Requalificação e Conservação de Rotundas e Jardins	0102 020121	O	100		03	01/2019	12/2021	3		2.000	2.000							10.000	
02 004	2019/5013/0/19	Definição da Estratégia Local de Habitação	0102 020214	O	100		01	01/2019	12/2021	0		29.650	29.650							33.658	
02 004	2020/26 0/20	Semafortização do Cruzamento Estrada Regional 230 / Estrada de Pinheiro	0102 07010409	O	100		02	08/2020	12/2021	0		42.000	42.000							42.000	
02 004	2020/27 0/20	Reconversão de Ciclovia no Arruamento Sul da Vila para um Centro Sem Carros	0102 07030301	E	15	85	02	01/2020	12/2021	0		158.501	158.501							158.501	
02 004	2021/5002/021	OAJ na Conservação e Reparação de Arruamentos, Caminhos, Passeios e Muros no Concelho	0102 020121	A	100		02	01/2021	12/2021	1		200.000	200.000							1.000.000	
Totais do Programa 004:												372.751	1.306.236	485.501	820.735	216.008	212.000	212.000	212.000	212.000	2.530.985
02 005 SANEAMENTO																					
02 005	2010/20	Reestruturação Sistemas de Tratamento Águas Residuais do Concelho C. Sal																			
02 005	2010/20 1/10	Elaboração de Projectos	0102 070115	O	100		02	01/2010	12/2020	4		1	1							1	
02 005	2010/20 2/10	Aquisição/Expropriação de Terrenos	0102 070101	F	100		01	01/2010	12/2020	4		1	1							1	
02 005	2010/20 3/10	Reestruturação e Beneficiação de ETAR's existentes	0102 07010403	E	100		02	01/2010	12/2020	6		2.000	2.000							14.000	
02 005	2010/20 5/17	Subsistema de Currelos	0102 07010403	E		78	22	02	01/2017	12/2021	3	559.749	2.706.000	2.706.000						3.265.749	
02 005	2018/13 0/18	Ampliação da Rede de Esgotos no concelho	0102 07010402	O	100		02	01/2018	12/2021	6		10.000	10.000							50.000	
02 005	2018/14 0/18	Ampliação e Conservação da Rede de Águas Pluviais do Concelho	0102 07010402	O	100		02	01/2018	12/2021	6		15.000	15.000							75.000	

265

(Handwritten signatures and initials)

Orçamento Inicial - Grandes Opções do Plano do ano 2021

(valores em euros)

Obj. Prog.	Projeto Ano / Nº Ação	Designação	Código Classificação Orçamental	Forma de Realiz.	Fonte Financiamento (%)			Resp.	Datas (Mês/Ano)		Fases de Exec.	Realizado (a)	Despesas				Total previsto (i) = (a)+(b)+(c)+(d)+(e)+(f)+(g)+(h)+(i)+(j)
					RP	RG	UE		EM	Início			Fim	2021 Financiam. definido (c)	2022 (e)	2023 (f)	
FUNÇÕES SOCIAIS																	
02	005	2021/5006/021	0102 08050104	C	100		01	01/2021	12/2023	1		193.750	193.750	275.000	275.000	743.750	
SANEAMENTO																	
AIMTAR - Financiamento no quadro de Operações POSEUR (ETAR's)																	
Totais do Programa 005:																	
											559.749	2.926.752	2.926.752	303.000	303.000	28.000	4.146.501
02	006	2018/15	0102 07010407	O	100		02	01/2018	12/2021	6		10.000	10.000	10.000	10.000	50.000	
ABASTECIMENTO DE ÁGUA																	
Ampliação e Conservação da Rede de Abastecimento de Água do Concelho																	
02	006	2020/2	0102 07030307	E	100		02	01/2020	12/2021	0		25.000	25.000			25.000	
Rede de Chafarizes, Rua Sto Amaro, em O. Conde																	
Totais do Programa 006:																	
											35.000	35.000	35.000	10.000	10.000	75.000	
02	007	2018/33	0102 07030313	E	100		02	06/2018	12/2021	5		175.508	500	500		176.008	
PROTEÇÃO DO MEIO AMBIENTE E CONSER. DA NATU																	
Constituição do Centro de Recolha Oficial de Animais de Companhia																	
Totais do Programa 007:																	
											175.508	500	500			176.008	
02	008	2017/25	0102 07030305	E	85	15	02	01/2017	12/2021	1		98.560	1.242.267	10.000	1.232.267	1.340.827	
Requalificação e Musealização da Casa do Passal																	
02	008	2018/17	0102 07011002	O	100		04	01/2018	12/2021	6		10.000	10.000			10.000	
Equipamento para o Centro Cultural de Carregal do Sal																	
02	008	2019/5009/019	0102 020225	O	100		01	01/2019	12/2021	3		3.000	3.000			3.000	
Programação Cultural Municipal																	
02	008	2020/28	0102 020225	O	100		04	09/2020	12/2021	0		100.001	100.001			100.001	
Programação Cultural em Rede																	
Totais do Programa 008:																	
											98.560	1.355.268	23.001	1.332.267	1.453.828		
02	009	2015/22	0102 07030306	E	35	65	02	01/2015	12/2021	1		35.645	930.000	930.000		965.645	
DESCORTE, RECREIO E LAZER																	
À Descoberta de Carregal do Sal - Ligação à Ecopista																	
02	009	2017/26	0102 07030306	E	100		02	05/2017	12/2021	3		166.118	307.700	100.000		473.818	
Requalificação do Estádio N. Sr.ª das Febres																	
02	009	2018/34	0102 07010301	E	20	80	02	09/2018	12/2021	0		31.801	1	31.800		31.801	
Núcleo SER Carregal - Sustentabilidade na oferta turística																	
02	009	2018/34	0102 07010406	E	20	80	04	09/2018	12/2021	0		80.001	1	80.000		80.001	
Núcleo SER Carregal - Equipamentos e instalações tecnológicas																	
02	009	2018/34	0102 07011002	O	20	80	04	09/2018	12/2021	0		24.801	1	24.800		24.801	
Instalação de quiosques interativos																	
02	009	2018/34	0102 07010406	E	20	80	02	09/2018	12/2021	0		16.001	1	16.000		16.001	
Carregal On Bike, criação de posto de apoio																	
02	009	2018/34	0102 07011002	O	20	80	03	09/2018	12/2021	0		5.151	1	5.150		5.151	
Carregal On Bike, aquisição de bicicletas																	
02	009	2018/34	0102 070115	O	20	80	04	09/2018	12/2021	0		13.601	1	13.600		13.601	
Mobilização e sensibilização, criação de mascotes																	

(Handwritten signatures and initials)

Orçamento Inicial - Grandes Opções do Plano do ano 2021

(valores em euros)

Obj. Prog.	Projeto	Ano / Nº Ação	Designação	Código Classificação Orçamental	Forma de Realiz.	Fonte Financiamento (%)				Resp.	Datas (Mês/Ano)		Fases de Exec.	Realizado (a)	Despesas					Total previsto (j) = (a)+(b)+(e)+(f)+(g)+(h)+(i)+(j)			
						RP	RG	UE	EM		Início	Fim			2021		Anos seguintes						
															Financiam. definido (c)	Financiam. não definido (d)	2022 (e)	2023 (f)	2024 (g)		2025 (h)	2026 e seg. (i)	
02 FUNÇÕES SOCIAIS																							
02 009	2018/34 7/18		0102 070108	O	20	80	04	09/2018	12/2021	0				97.101	1	97.100					97.101		
02 009	2018/34 8/18		0102 020225	O	20	80	03	09/2018	12/2021	0				96.501	1	96.500					96.501		
02 009	2018/34 9/18		0102 020121	O	20	80	03	09/2018	12/2021	0				6.201	1	6.200					6.201		
02 009	2019/23 0/19		0102 07030306	E	15	85	02	01/2019	12/2021	0				1	1						1		
02 009	2019/5010																						
02 009	2019/5010/1/19		0102 040701	C	100	01	01/2019	12/2021	6					200.000	200.000	200.000	200.000	200.000	200.000	200.000	1.000.000		
02 009	2019/5010/2/19		0102 080701	C	100	01	01/2019	12/2021	6					3.000	3.000						3.000		
02 009	2021/7 0/21		0102 07030306	E	15	85	02	01/2021	12/2023	0				370.001	1	370.000					370.001		
														Totais do Programa 009:	201.763	2.183.861	1.340.711	843.150	200.000	200.000	200.000	200.000	3.185.624
02 010 ACTIVIDADES CÍVICAS E RELIGIOSAS																							
02 010	2019/10																						
02 010	2019/10 1/19		0102 040701	C	100	01	01/2019	12/2021	6					7.000	7.000	7.000	7.000	7.000	7.000	7.000	35.000		
02 010	2019/10 2/19		0102 080701	C	100	01	01/2019	12/2021	6					500	500						500		
														Totais do Programa 010:	7.500	7.500	7.000	7.000	7.000	7.000	7.000	35.500	
02 11 RESÍDUOS SÓLIDOS																							
02 11	2019/11																						
02 11	2019/11 1/19		0102 020225	O	100	01	01/2019	12/2021	6					155.000	155.000	155.000	155.000	155.000	155.000	155.000	775.000		
02 11	2019/11 2/19		0102 020225	O	100	01	01/2019	12/2021	6					192.000	192.000	192.000	192.000	192.000	192.000	192.000	960.000		
														Totais do Programa 11:	347.000	347.000	347.000	347.000	347.000	347.000	347.000	1.735.000	
														Totais do Objetivo 02:	1.408.332	8.709.222	5.713.070	2.996.152	1.454.208	1.412.600	1.137.600	1.137.600	15.259.562
03 FUNÇÕES ECONÓMICAS																							
03 001	2018/21 0/18		0102 07030308	O	100	02	01/2018	12/2021	3					5.000	5.000	5.000	5.000	5.000	5.000	5.000	25.000		
03 001	2018/5014/0/18		0102 020121	O	100	03	01/2018	12/2021	3					3.000	3.000	3.000	3.000	3.000	3.000	3.000	15.000		
03 001	2018/5017 0/18		0102 020220	O	100	02	01/2018	12/2021	3					5.000	5.000	5.000	5.000	5.000	5.000	5.000	25.000		
														Totais do Programa 001:	13.000	13.000	13.000	13.000	13.000	13.000	13.000	65.000	

267

Orçamento Inicial - Grandes Opções do Plano do ano 2021

(valores em euros)

Obj. Prog.	Projeto	Ano / Nº Ação	Designação	Código Classificação Orçamental	Forma de Realiz.	Fonte Financiamento (%)				Resp.	Datas (Mês/Ano)		Fases de Exec.	Realizado (a)	Despesas					Total previsto (i) = (a)+(b)+(e)+(f)+(g)+(h)+(i)	
						RP	RG	UE	EM		Início	Fim			2021	Anos seguintes					
															2022	2023	2024	2025	2026 e seg.		
															(b)+(c)+(d)	(f)	(g)	(h)	(i)		
															2021	2022	2023	2024	2025	2026 e seg.	
															Financiam. definido (c)	Financiam. não definido (d)	2023	2024	2025	2026 e seg.	
															Total	(e)	(f)	(g)	(h)	(i)	
FUNÇÕES ECONÓMICAS																					
INDÚSTRIA E ENERGIA																					
03 002	2015/10	0/15	Aquisição de Terrenos para Parques Industriais	0102 070101	F	100				01	01/2015	12/2021	6	5.000	5.000	5.000	5.000	5.000	5.000	25.000	
03 002	2015/11	2/15	Eficiência Energética Biblioteca Municipal	0102 07010302	E	31	69	02	01/2015	12/2023	1		1	235.001	1	235.000				235.001	
03 002	2015/11	3/15	Melhoria da Eficiência Energética no Edifício da Biblioteca Municipal	0102 07010302	E	39	51	02	01/2015	12/2023	1		1	490.001	1	490.000				490.001	
03 002	2015/11	4/15	Melhoria da Eficiência Energética no Edifício das Piscinas Municipais	0102 07010302	E	15	85	02	01/2015	12/2023	0		1	180.001	1	180.000				180.001	
03 002	2015/11	7/15	Contrato de Partilha de Poupanças Líquidas decorrentes da Eficiência Energética Pavilhão Municipal	0102 060306	C	100		01	09/2015	12/2021	5		1	1	1					1	
03 002	2015/11	8/17	Eficiência Energética em Edifícios de Habitação Social - Bairro do Pomboal	0102 07010413	O	100		02	01/2017	12/2021	0		1	1	1					1	
03 002	2015/11	9/17	Eficiência Energética em Edifícios de Habitação Social - Bairro do Pomboal	0102 07010203	E	15	85	02	01/2017	12/2021	3		1	80.794	76.000	76.000				158.794	
03 002	2019/12	0/19	Aquisição de Luminárias de Tecnologia Led Iluminação Pública	0102 07010404	O	100		02	01/2019	12/2021	3		1	50.000	50.000	50.000				250.000	
03 002	2019/13	1/19	Consumo Energético da Iluminação Pública	0102 020225	O	100		03	01/2019	12/2021	6		1	280.000	280.000	280.000				1.400.000	
03 002	2019/13	2/19	Prolongamento da Rede de Iluminação Pública no Concelho	0102 020225	O	100		02	01/2019	12/2021	6		1	15.000	15.000	15.000				75.000	
															80.794	1.273.005	428.005	845.000	350.000	350.000	2.753.799
TRANSPORTES E COMUNICAÇÕES																					
03 003	2015/24	0/15	Rua da Alagoa, em Carregal do Sal	0102 07030301	E	100		02	01/2015	12/2022	0		1	158.001	1	158.000				158.001	
03 003	2016/10	0/16	Travessa das Fontainhas em Cabanas de Viriato	0102 07030301	E	100		02	01/2016	12/2021	0		1	25.501	1	25.500				25.501	
03 003	2016/12	0/16	Avenida Nova à Trofa em Carregal do Sal	0102 07030301	E	100		02	01/2016	12/2022	0		1	36.001	1	36.000				36.001	
03 003	2016/13	0/16	Rua do Peso em Beijós	0102 07030301	E	100		02	01/2016	12/2021	2		1	70.000	70.000					70.000	
03 003	2016/22	0/16	Rua do Apeadeiro em Fiais da Teiha	0102 07030301	E	100		02	01/2016	12/2022	0		1	65.001	1	65.000				65.001	
03 003	2017/9	0/17	Rua das Moitas em Fiais da Teiha	0102 07030301	E	100		02	01/2017	12/2021	1		1	100.001	1	100.000				100.001	
03 003	2017/21	0/17	Rua de Santo Amaro, Oliveira do Conde	0102 07030301	E	100		02	01/2017	12/2021	0		1	135.001	1	135.000				135.001	
03 003	2017/24	0/17	Rua das Cimalhas, em Cabanas de Viriato	0102 07030301	E	100		02	01/2017	12/2021	0		1	67.001	1	67.000				67.001	
03 003	2019/14	0/19	Sinalização do Concelho	0102 020121	O	100		03	01/2019	12/2021	6		1	35.000	35.000	35.000				175.000	
03 003	2019/20	0/19	Travessa do Barreiro, em Parada	0102 07030301	E	100		02	01/2019	12/2021	0		1	57.001	1	57.000				57.001	
03 003	2019/25	0/19	Instalação de Sinalização e Execução de Passadeiras - Via de C. Sal	0102 07010409	E	15	85	02	06/2019	12/2021	1		1	74.100	74.100					74.100	

Handwritten signatures and initials:
 - Top right: "Rafael" (signature)
 - Middle right: "António Jorge da Maia Martins" (signature)
 - Bottom right: "António Jorge da Maia Martins" (signature)
 - Far right: "António Jorge da Maia Martins" (signature)

Orçamento Inicial - Grandes Opções do Plano do ano 2021

(valores em euros)

Obj. Prog.	Projeto Ano / Nº Ação	Designação	Código Classificação Orgâncional	Formal de Realiz.	Fonte Financiamento (%)			Resp.	Datas (Mês/Ano)		Fases de Exec.	Realizado (a)	Despesas					Total previsto (i) = (a)+(b)+(e)+(f)+(g)+(h)+(i)			
					RP	RG	UE		EM	Início			Fim	Anos seguintes							
														2021		2022			2023		2024
(b)=(c)+(d)		(c)		(d)		(e)		(f)		(g)		(h)		(i)							
OUTRAS FUNÇÕES																					
04 002 TRANSFERÊNCIAS ENTRE ADMINISTRAÇÕES																					
04 002	2019/16	Sector Empresarial Local																			
04 002	2019/16	1/19 Transferências Correntes	0102 04010101	C	100		01	01/2019	12/2021	6	2.000	2.000	2.000	2.000	2.000	2.000	2.000	2.000	10.000		
04 002	2019/17	Associações de Desenvolvimento Regional e Local																			
04 002	2019/17	1/19 Transferências Correntes	0102 04050108	C	100		01	01/2019	12/2021	6	17.500	17.500	17.500	17.500	17.500	17.500	17.500	17.500	87.500		
04 002	2019/17	2/19 Transferências de Capital	0102 08050108	C	100		01	01/2019	12/2021	6	1	1	1	1	1	1	1	1	1		
04 002	2019/18	Assembleia Distrital de Viseu																			
04 002	2019/18	1/19 Transferências Correntes	0102 04050107	C	100		01	01/2019	12/2021	6	1	1	1	1	1	1	1	1	1		
04 002	2019/18	2/19 Transferências de Capital	0102 08050107	C	100		01	01/2019	12/2021	6	1	1	1	1	1	1	1	1	1		
04 002	2020/16	Cooperação com as Juntas de Freguesia																			
04 002	2020/16	1/20 Transferências de Funcionamento	0102 04050102	C	100		01	01/2020	12/2021	6	25.000	25.000	25.000	25.000	25.000	25.000	25.000	25.000	125.000		
04 002	2020/16	2/20 Transferências de Investimento	0102 08050102	C	100		01	01/2020	12/2021	0	112.000	112.000	112.000	112.000	112.000	112.000	112.000	112.000	560.000		
04 002	2020/16	3/20 Abertura e Reparação de Caminhos Florestais e Operações de Silvicultura	0102 08050102	C	100		01	01/2020	12/2021	0	25.200	25.200	25.200	25.200	25.200	25.200	25.200	25.200	126.000		
Totais do Programa 002:												366.703	366.703	366.703	366.703	366.703	366.703	366.703	366.703	366.703	1.369.287
OUTRAS DESPESAS DE CAPITAL																					
04 003	2015/18	0/15 Realização do Capital Social do Fundo de Apoio Municipal (FAM)	0102 090806	F	100		01	01/2015	12/2021	5	241.587	241.587	241.587	241.587	241.587	241.587	241.587	241.587	241.587		
04 003	2018/30	0/18 Outros Investimentos	0102 070115	E	100		01	01/2018	12/2021	0	1	1	1	1	1	1	1	1	1		
04 003	2021/3	0/21 Orçamento Participativo 2021	0102 070306	O	100		01	01/2021	12/2021	0	30.000	30.000	30.000	30.000	30.000	30.000	30.000	30.000	30.000		
Totais do Programa 003:												241.587	30.002	30.002	30.002	30.002	30.002	30.002	30.002	30.002	271.589
Totais do Objetivo 04:																					
												241.587	686.605	686.605	686.605	686.605	686.605	686.605	686.605	686.605	3.141.776
Total Geral:												2.143.759	13.734.147	8.596.495	5.137.652	2.852.872	2.805.620	2.965.300	2.527.300	26.628.998	

[Handwritten signatures and initials]

ORGÃO DELIBERATIVO
Em 18 de Setembro de 2020
[Signature]

ORGÃO EXECUTIVO
Em 27 de Setembro de 2020
[Signature]

Orçamento Inicial - Plano PluriAnual de Investimentos do ano 2021

(valores em euros)

Obj. Prog.	Projeto	Ano / Nº Ação	Designação	Código Classificação Orçamental	Forma de Realiz.	Fonte Financiamento (%)				Resp.	Datas (Mês/Ano)		Fases de Exec.	Realizado (a)	Despesas					Total previsto (i) = (a)+(b)+(c)+(d)+(e)+(f)+(g)+(h)+(i)+(j)				
						RP	RG	UE	EM		Início	Fim			2021	2021	2022	2023	2024		2025	2026 e seg.		
FUNÇÕES GERAIS																								
ADMINISTRAÇÃO GERAL																								
01 001	2016/30	1/18	Requalificação da Quinta do Gorgulão (PARU)	0102 070101	F	100				01	01/2018	12/2021	5	250.000	40.001	1	40.000						290.001	
01 001	2016/30	2/18	Aquisição de terrenos	0102 070115	O	100				02	01/2018	12/2021	0		1	1							1	
01 001	2016/30	3/18	Elaboração de Estudos e Projectos	0102 07010401	O	100				02	01/2018	12/2023	0		1	1							1	
01 001	2016/32	0/16	Obras de Requalificação do Gorgulão	0102 070108	O	15	86			04	01/2016	12/2021	4	40.113	11.500	11.500							51.613	
SAMA - Modernização Administrativa via CIMVDL																								
01 001	2018/1	1/18	Modernização de Equipamentos e Conteúdos Administrativos	0102 070107	O	100				04	01/2018	12/2021	3		50.000	50.000							90.000	
01 001	2018/1	2/18	Equipamento de Informática	0102 070108	O	100				04	01/2018	12/2021	3		25.000	25.000							45.000	
01 001	2018/1	3/18	Software Informático	0102 070109	O	100				03	01/2018	12/2021	3		17.500	17.500							57.000	
Optimização das Condições de Trabalho																								
01 001	2018/2	1/18	Material de Transporte	0102 07010602	O	100				02	01/2018	12/2021	3		295.000	295.000							335.000	
01 001	2018/2	2/18	Maquinaria e Equipamento Básico	0102 07011002	O	100				02	01/2018	12/2021	3		120.000	120.000							200.000	
01 001	2018/2	3/18	Ferramentas e Utensílios	0102 070111	O	100				02	01/2018	12/2021	3		16.000	16.000							36.000	
01 001	2018/3	0/18	Beneficiação e Reparação de Instalações de Serviços	0102 07010301	O					02	01/2018	12/2021	3		40.000	40.000							40.000	
01 001	2018/4	0/18	Intervenção em Edifícios da Responsabilidade da Câmara Municipal	0102 07010413	O	100				02	01/2018	12/2021	3		5.000	5.000							5.000	
														Totais de Programa 001:	290.113	620.003	580.003	40.000	86.500	51.000	51.000	51.000	51.000	1.149.616
01 002	2021/5	0/21	PROTECÇÃO CIVIL E LUTA CONTRA INCÉNDIOS																					
01 002	2021/5	0/21	Criação de ZOCAP - Zona de Concentração e Acolhimento de Populações	0102 07010307	E	100				02	01/2021	12/2021	0		170.001	1	170.000						170.001	
														Totais do Programa 002:	170.001	170.001	170.001						170.001	
														Totais do Objetivo 01:	290.113	790.004	580.004	210.000	86.500	51.000	51.000	51.000	51.000	1.319.617
FUNÇÕES SOCIAIS																								
EDUCAÇÃO																								
02 001	2018/6	0/18	Conservação e Beneficiação de Edifícios Escolares	0102 07010305	A	100				02	01/2018	12/2021	3		28.000	28.000							40.000	
02 001	2020/25	0/20	Remoção de materiais de construção com amianto da Escola Básica de Carregal do Sal	0102 07030205	E					100	02	07/2020	12/2021	1		42.500	42.500						42.500	
02 001	2021/4		Plano de Promoção do Sucesso Educativo em Viseu Dão Laíões II																					

(Handwritten signatures and initials)

Orçamento Inicial - Plano PluriAnual de Investimentos do ano 2021

(valores em euros)

Obj. Prog.	Projeto	Ano / Nº Ação	Designação	Código Classificação Orçamental	Formal de Realiz.	Fonte Financiamento (%)				Resp.	Datas (Mês/Ano)		Fases de Exec.	Realizado (a)	Despesas					Total previsto (i) = (a)+(b)+(c)+(d)+(e)+(f)+(g)+(h)+(i)					
						RP	RG	UE	EM		Início	Fim			Anos seguintes										
															2021	2022	2023	2024	2025		2026 e seg.				
FUNÇÕES SOCIAIS																									
ABASTECIMENTO DE ÁGUA																									
02 006	2020/20	0/20	Rede de Chafarizes, Rua S.to Amaro, em O. Conde	0102 070303037	E	100				02	01/2020	12/2021	0	25.000	25.000							25.000			
															Totais do Programa 006:		35.000		10.000		10.000		10.000		75.000
PROTEÇÃO DO MEIO AMBIENTE E CONSER. DA NATU																									
02 007	2018/33	0/18	Construção do Centro de Recolha Oficial de Animais de Companhia	0102 070303013	E	100				02	06/2018	12/2021	5	175.508	500	500						176.008			
															Totais do Programa 007:		500		10.000		10.000		10.000		176.008
CULTURA																									
02 008	2017/25	0/17	Requalificação e Musealização da Casa do Passal	0102 0703005	E	85	15	02	01/2017	12/2021	1	98.560	10.000	1.232.267								1.340.827			
02 008	2018/17	0/18	Equipamento para o Centro Cultural de Carregal do Sal	0102 07011002	O	100				04	01/2018	12/2021	6	10.000	10.000							10.000			
															Totais do Programa 008:		20.000		1.232.267		1.232.267		1.232.267		1.350.827
DESPORTO, RECREIO E LAZER																									
02 009	2015/22	0/15	Á descoberta de Carregal do Sal - Ligação à Ecopista	0102 07030306	E	35	65	02	01/2015	12/2021	1	35.645	930.000									965.645			
02 009	2017/26	0/17	Requalificação do Estádio N. Sr.ª das Férias	0102 07030306	E	100				02	05/2017	12/2021	3	166.118	207.700	100.000							473.818		
02 009	2018/34	0/18	SER Carregal - Sustentabilidade na oferta turística	0102 07010301	E	20	80	02	09/2018	12/2021	0	31.801	1	31.800								31.801			
02 009	2018/34	1/18	Núcleo SER Carregal - Qualificação do espaço tecnológico	0102 07011002	O	20	80	04	09/2018	12/2021	0	80.001	1	80.000								80.001			
02 009	2018/34	2/18	Núcleo SER Carregal - Equipamentos e instalações tecnológicas	0102 07011002	O	20	80	04	09/2018	12/2021	0	24.801	1	24.800								24.801			
02 009	2018/34	3/18	Instalação de quiosques interactivos	0102 07011002	O	20	80	04	09/2018	12/2021	0	16.001	1	16.000								16.001			
02 009	2018/34	4/18	Carregal On Bike, criação de posto de apoio	0102 07010406	E	20	80	02	09/2018	12/2021	0	5.151	1	5.150								5.151			
02 009	2018/34	5/18	Carregal On Bike, aquisição de bicicletas	0102 07011002	O	20	80	03	09/2018	12/2021	0	13.601	1	13.600								13.601			
02 009	2018/34	6/18	Mobilização e sensibilização, criação de mascotes	0102 070115	O	20	80	04	09/2018	12/2021	0	97.101	1	97.100								97.101			
02 009	2018/34	7/18	Criação de plataformas de apoio na descoberta e divulgação dos produtos endógenos	0102 070106	O	20	80	04	09/2018	12/2021	0	370.001	1	370.000								370.001			
02 009	2019/23	0/19	Ligação à Ecopista, Fase 2, Cabanas de Viriato - Fiats da Telha	0102 07030306	E	15	85	02	01/2019	12/2021	0														
02 009	2021/7	0/21	Const. e instalação Campo Relvado Sintético - Campo do Outeiro do Seixo, C.V.	0102 07030306	E	15	85	02	01/2021	12/2023	0														
															Totais do Programa 009:		1.137.709		738.450		2.791.462		2.791.462		8.654.349
															Totais do Objetivo 02:		1.408.332		7.042.017		4.250.565		4.250.565		0

273

Orçamento Inicial - Plano PluriAnual de Investimentos do ano 2021

Obj. Prog.	Projeto	Ano / Nº Ação	Designação	Código Classificação Orçamental	Formal de Realiz.	Fonte Financiamento (%)				Resp.	Datas (Mês/Ano)		Fases de Exec.	Realizado (e)	Despesas					Total previsto (i) = (a)+(b)+(c)+(d)+(e)+(f)+(g)+(h)+(i)+(j)																			
						RP	RG	UE	EM		Início	Fim			2021		2022	Anos seguintes																					
															Financiam. definido (c)	Financiam. não definido (d)		2023	2024		2025	2026 e seg.																	
															(a)	(b)	(c)	(d)	(e)	(f)	(g)	(h)	(i)	(j)															
FUNÇÕES ECONÓMICAS																																							
TRANSPORTES E COMUNICAÇÕES																																							
03	003	2020/8	0/20	0102.07030301	E	100			02	01/2020	12/2021	0	133.500	133.500							133.500																		
Pavimentação Vias Secundárias Concelho - R. Escultor Aureliano Lima, Várias Ruas P. Amosa, Várias Ruas Sobral, R. Leges e R. Bica em Trav. S. Tomé e R. Estádio em C.V.																																							
03	003	2020/14	0/20	0102.07030301	E	100			02	01/2020	12/2022	0	72.001	72.001	1						72.001																		
Pavimentação da Rua da Tapadinha - Póvoa da Amosa																																							
03	003	2021/1	0/21	0102.07030301	E	100			02	01/2021	12/2021	1	271.600	271.600							271.600																		
Reparação de Vias do Concelho com Microgluminerado																																							
03	003	2021/6	0/21	0102.07030301	E	100			02	01/2021	12/2021	0	28.100	28.100							28.100																		
Pavimentação Parque Estacionamento do C. Educ. e Reparações Portuais na ex-EN337																																							
03	003	2021/8	0/21	0102.07030301	E	100			02	01/2021	12/2021	0	17.001	17.001	1						17.001																		
Pavimentação da Rua dos Capuchinhos, em Cabanas de Viriato																																							
															Totais do Programa 003:	122.984	1.477.910	744.810	732.500											1.600.244									
MERCADOS E FEIRAS																																							
03	004	2021/9	0/21	0102.07010303	E	15	85		02	01/2021	12/2022	0	354.001	354.001	1						354.001																		
Requalificação do Edifício do Mercado Municipal																																							
															Totais do Programa 004:	354.001			354.001											354.001									
OUTRAS FUNÇÕES																																							
OUTRAS DESPESAS DE CAPITAL																																							
04	003	2018/80	0/18	0102.070115	E	100			01	01/2018	12/2021	0	1	1							1																		
Outros Investimentos																																							
04	003	2021/3	0/21	0102.070305	O	100			01	01/2021	12/2021	0	30.000	30.000							30.000																		
Orçamento Participativo 2021																																							
															Totais do Programa 003:	30.001	30.001	30.001	30.001	0	0	0	0	0	0	0	0	0	0	30.001									
															Totais do Objetivo 04:	0	30.001	30.001	30.001	0	0	0	0	0	0	0	0	0	0	30.001									
															Total Geral:	1.902.172	10.876.337	5.743.365	4.932.952	197.500	162.000	162.000	162.000	162.000	0	13.262.009													

275

ORGÃO EXECUTIVO
Em 18 de Setembro de 2021
Mestre

ORGÃO DELIBERATIVO
Em 18 de Setembro de 2021
Mestre

(Handwritten signatures and initials)

Orçamento Inicial - Atividades mais Relevantes do ano 2021

(valores em euros)

Obj. Prog.	Projeto Ano / Nº Ação	Designação	Código Classificação Orçamental	Formal de Realiz.	Fonte Financiamento (%)				Resp.	Datas (Mês/Ano)		Fases de Exec.	Realizado (e)	Despesas				Total previsto (i) = (a)+(b)+ (e)+(f)+ (g)+(h)+(i)		
					RP	RG	UE	EM		Início	Fim			2021 Financiam. definido (c)	2021 Financiam. não definido (d)	2022 (e)	2023 (f)		2024 (g)	2025 (h)
FUNÇÕES GERAIS																				
ADMINISTRAÇÃO GERAL																				
01	001	2019/5001 0/19	Assistência Técnica	O	100				01	01/2019	12/2021	2	80.000	80.000	80.000	80.000	80.000	400.000		
01	001	2019/5002 0/19	Trabalhos Especializados	O	100				01	01/2019	12/2021	2	22.000	22.000	22.000	22.000	22.000	110.000		
01	001	2019/5003 0/19	Estudos, Parcerias, Projectos e Consultadoria	O	100				01	01/2019	12/2021	2	5.000	5.000	5.000	5.000	5.000	25.000		
01	001	2019/5004 0/19	Serviços de Vigilância e Segurança	O	100				01	01/2019	12/2021	2	10.000	10.000	10.000	10.000	10.000	50.000		
01	001	2019/5005 0/19	Serviços de Higiene e Limpeza	O	100				01	01/2019	12/2021	2	9.000	9.000	9.000	9.000	9.000	45.000		
Totais de Programa 001:													126.000	126.000	126.000	126.000	126.000	126.000	630.000	
PROTECÇÃO CIVIL E LUTA CONTRA INCÊNDIOS																				
01	002	2019/2	Protecção Civil e Luta Contra Incêndios	C	100				01	01/2019	12/2021	2	80.000	80.000	80.000	80.000	80.000	400.000		
01	002	2019/2	Transferências Correntes	C	100				01	01/2019	12/2021	2	5.000	5.000	5.000	5.000	5.000	25.000		
01	002	2021/5001 0/21	Protocolo de financiamento das EIP's	C	100				01	01/2021	12/2021	4	75.000	75.000	75.000	75.000	75.000	375.000		
Totais de Programa 002:													160.000	160.000	160.000	160.000	160.000	160.000	780.000	
Totais do Objectivo 01:													0	286.000	286.000	0	281.000	281.000	281.000	1.410.000
FUNÇÕES SOCIAIS																				
EDUCAÇÃO																				
02	001	2019/3	Apoio à Actividade Escolar	C	100				01	01/2019	12/2021	2	7.600	7.600	7.600	7.600	7.600	38.000		
02	001	2019/3	Transferências Correntes	C	100				01	01/2019	12/2021	0	1	1	1	1	1	1		
02	001	2019/4	Programa Alimentar a JI e 1.º CEB	O	100				03	01/2019	12/2021	3	100.000	100.000	100.000	100.000	100.000	500.000		
02	001	2019/4	Fornecimento de Almoços Escolares	O	100				03	01/2019	12/2021	0	3.000	3.000	3.000	3.000	3.000	15.000		
02	001	2019/4	Programa de Fornecimento de Fruta Escolar	O	100				03	01/2019	12/2021	3	49.500	49.500	49.500	49.500	49.500	217.500		
02	001	2019/5	AEC's, Actividades Extra Curriculares	C	100				01	01/2019	12/2021	0	13.500	13.500	13.500	13.500	13.500	67.500		
02	001	2019/6	Bolsas de Estudo	C	100				01	01/2019	12/2021	0	6.000	6.000	6.000	6.000	6.000	30.000		
02	001	2021/2	Auxílios Económicos às Famílias	O	100				03	01/2021	12/2021	3	150.000	150.000	150.000	150.000	150.000	750.000		
02	001	2021/4	Transportes Escolares	O	100				03	01/2021	12/2021	3	30.900	30.900	30.900	30.900	30.900	97.500		
Plano de Promoção do Sucesso Educativo em Visau													66.600	66.600	66.600	66.600	66.600	66.600	333.000	
Dão Leões II													85	85	85	85	85	85	425	
Aquisição de Serviços Técnicos de Apoio ao Projecto 0102 020220													0	0	0	0	0	0	0	

Handwritten signatures and initials, including names like "Rob", "Mário", and "Jorge".

276

Orçamento Inicial - Atividades mais Relevantes do ano 2021

Obj. Prog.	Projeto	Designação	Código Classificação Orçamental	Formal de Realiz.	Fonte Financiamento (%)			Resp.	Datas (Mês/Ano)		Fases de Exec.	Realizado (e)	Despesas					Total previsto (i) = (a)+(b)+(e)+(f)+(g)+(h)+(i)+(j)	
					RP	RG	UE		EM	Início			Fim	2021	Anos seguintes				
02	001	2021/4	3/21	0102 020106	O	15	85	03	01/2021	07/2022	0	6.700	2022 (e)	2023 (f)	2024 (g)	2025 (h)	2026 e seg. (i)		
FUNÇÕES SOCIAIS																			
EDUCAÇÃO																			
02 001	2021/4	3/21	0102 020106	O	15	85	03	01/2021	07/2022	0	13.400	6.700	13.400	403.601	403.601	361.200	323.600	323.600	1.735.601
Apoios Complementares a Crianças e Jovens Carenciados																			
SEGURANÇA E ACÇÃO SOCIAIS																			
02 003	2019/9	1/19	0102 040701	C	100	01	01/2019	12/2021	6	2.000	2.000	2.000	2.000	2.000	2.000	2.000	2.000	10.000	
Apoio a Instituições de Solidariedade Social																			
02 003	2019/9	2/19	0102 080701	C	100	01	01/2019	12/2021	6	66.000	66.000	66.000	66.000	66.000	66.000	66.000	66.000	66.000	
Transferências de Capital - Fundação José Nunes Martins																			
02 003	2021/5004/0/21		0102 040802	C	100	01	01/2021	12/2021	0	1	1	1	1	1	1	1	1	1	
Apoio à Natalidade																			
02 003	2021/5005/0/21		0102 020121	O	100	01	01/2021	12/2021	0	5.000	5.000	5.000	5.000	5.000	5.000	5.000	5.000	25.000	
Fundo de Emergência Social Local																			
Totais do Programa 001:																			
												73.001	73.001	7.000	7.000	7.000	7.000	101.001	
ORDENAMENTO DO TERRITÓRIO																			
02 004	2019/5008/0/19		0102 020121	O	100	03	01/2019	12/2021	3	2.000	2.000	2.000	2.000	2.000	2.000	2.000	2.000	10.000	
Aquisição de Materiais para Requalificação e Conservação de Rotundas e Jardins																			
02 004	2019/5013/0/19		0102 020214	O	100	01	01/2019	12/2021	0	29.650	29.650	29.650	29.650	29.650	29.650	29.650	29.650	33.658	
Definição da Estratégia Local de Habitação																			
02 004	2021/5002/0/21		0102 020121	A	100	02	01/2021	12/2021	1	200.000	200.000	200.000	200.000	200.000	200.000	200.000	200.000	1.000.000	
OAD na Conservação e Reparação de Arruamentos, Caminhos, Passeios e Muros no Concelho																			
Totais do Programa 004:																			
												231.650	231.650	206.008	202.000	202.000	202.000	1.043.658	
SANEAMENTO																			
02 005	2021/5006/0/21		0102 06050104	C	100	01	01/2021	12/2023	1	193.750	193.750	193.750	193.750	193.750	193.750	193.750	193.750	743.750	
AINTAR - Financiamento no quadro de Operações POSEUR (ETAR's)																			
Totais do Programa 005:																			
												193.750	193.750	275.000	275.000	275.000	275.000	743.750	
CULTURA																			
02 008	2019/5009/0/19		0102 020225	O	100	01	01/2019	12/2021	3	3.000	3.000	3.000	3.000	3.000	3.000	3.000	3.000	3.000	
Programação Cultural Municipal																			
02 008	2020/28	0/20	0102 020225	O	100	04	09/2020	12/2021	0	100.001	100.001	100.001	100.001	100.001	100.001	100.001	100.001	100.001	
Programação Cultural em Rede																			
Totais do Programa 008:																			
												103.001	103.001	3.001	3.001	3.001	3.001	103.001	
DESPORTO, RECREIO E LAZER																			
02 009	2018/34		0102 020225	O	20	80	03	09/2018	12/2021	0	98.501	98.501	98.501	98.501	98.501	98.501	98.501	98.501	
SER Carregal - Sustentabilidade na oferta turística																			
02 009	2018/34	8/18	0102 020121	O	20	80	03	09/2018	12/2021	0	6.201	6.201	6.201	6.201	6.201	6.201	6.201	6.201	
Animação e dinamização de espaços urbanos																			
02 009	2018/34	9/18	0102 020121	O	20	80	03	09/2018	12/2021	0	6.201	6.201	6.201	6.201	6.201	6.201	6.201	6.201	
Ações de sensibilização ambiental																			
02 009	2019/5010		0102 020121	O	20	80	03	09/2019	12/2021	0	6.201	6.201	6.201	6.201	6.201	6.201	6.201	6.201	
Apoio ao Movimento Associativo do Concelho																			

Handwritten signatures and initials:
 - Top right: "277"
 - Middle right: "B" with "Fork" written vertically.
 - Bottom right: "Marta" written vertically.
 - Far right: "Jorge" written vertically.
 - Bottom right: "Jorge" written vertically.

Orçamento Inicial - Atividades mais Relevantes do ano 2021

(valores em euros)

Obj. Prog	Projeto	Ano / Nº Ação	Designação	Código Classificação Orçamental	Formal de Realiz.	Fonte Financiamento (%)			Resp.	Datas (Mês/Ano)		Fases de Exec.	Realizado (a)	Despesas					Total previsto (j) = (a)+(b)+(e)+(f)+(g)+(h)+(i)+(j)		
						RP	RG	UE		EM	Início			Fim	2021		Anos seguintes				
															Financiam. definido (c)	Financiam. não definido (d)	2022 (e)	2023 (f)		2024 (g)	2025 (h)
FUNÇÕES SOCIAIS																					
02	009	2019/5010/1/19	DESPORTO, RECREIO E LAZER	0102 040701	C	100		01	01/2019	12/2021	6		200.000	200.000	200.000	200.000	200.000	200.000	1.000.000		
02	009	2019/5010/2/19	Transferências de Funcionamento	0102 080701	C	100		01	01/2019	12/2021	6		3.000	3.000					3.000		
Totais do Programa 009:													307.702	203.002	104.700	200.000	200.000	200.000	200.000	1.107.702	
ACTIVIDADES CÍVICAS E RELIGIOSAS																					
02	010	2019/10	Apoio a Atividades Cívicas e Religiosas																		
02	010	2019/10	Transferências Correntes	0102 040701	C	100		01	01/2019	12/2021	6		7.000	7.000	7.000	7.000	7.000	7.000	35.000		
02	010	2019/10	Transferências de Capital	0102 080701	C	100		01	01/2019	12/2021	6		500	500					500		
Totais do Programa 010:													7.500	7.500	7.000	7.000	7.000	7.000	7.000	35.500	
RESÍDUOS SÓLIDOS																					
02	11	2019/11	Recolha de Resíduos Sólidos																		
02	11	2019/11	RSU, Resíduos Sólidos Urbanos	0102 020225	O	100		01	01/2019	12/2021	6		155.000	155.000	155.000	155.000	155.000	155.000	775.000		
02	11	2019/11	Exploração de Sistema	0102 020225	O	100		01	01/2019	12/2021	6		192.000	192.000	192.000	192.000	192.000	192.000	960.000		
Totais do Programa 11:													347.000	347.000	347.000	347.000	347.000	347.000	347.000	1.735.000	
Totais do Objetivo 02:													0	1.667.205	1.462.505	204.700	1.403.208	1.361.600	1.086.600	0	6.605.213
FUNÇÕES ECONÓMICAS																					
03	001	2018/5014/0/18	AGRICULTURA, PECUÁRIA, SILV, CAÇA E PESCA																		
03	001	2018/5014/0/18	Apoio à Reflorestação do Concelho	0102 020121	O	100		03	01/2018	12/2021	3		3.000	3.000	3.000	3.000	3.000	3.000	15.000		
03	001	2018/5017/0/18	Limpeza de Matos, Abertura de Faixas de Protecção e Recolha de Sobrantes	0102 020220	O	100		02	01/2018	12/2021	3		5.000	5.000	5.000	5.000	5.000	5.000	25.000		
Totais do Programa 001:													8.000	8.000	8.000	8.000	8.000	8.000	8.000	40.000	
INDUSTRIA E ENERGIA																					
03	002	2019/11	Eficiência Energética																		
03	002	2019/11	Contrato de Partilha de Poupanças Líquidas decorrentes da Eficiência Energética	0102 080306	C	100		01	09/2015	12/2021	5		1	1					1		
03	002	2019/13	Iluminação Pública																		
03	002	2019/13	Consumo Energético da Iluminação Pública	0102 020225	O	100		03	01/2019	12/2021	6		280.000	280.000	280.000	280.000	280.000	280.000	1.400.000		
03	002	2019/13	Prolongamento da Rede de Iluminação Pública no Concelho	0102 020225	O	100		02	01/2019	12/2021	6		15.000	15.000	15.000	15.000	15.000	15.000	75.000		
Totais do Programa 002:													295.001	295.001	295.000	295.000	295.000	295.000	295.000	1.475.001	

278

[Handwritten signatures and initials]

Orçamento Inicial - Atividades mais Relevantes do ano 2021

(valores em euros)

Obj. Prog.	Projeto	Designação	Código Classificação Orçamental	Forma de Realiz.	Fonte Financiamento (%)			Resp.	Datas (Mês/Ano)		Fases de Exec.	Realizado (a)	Despesas				Total previsto (i) = (a)+(b)+(g)+(h)+(i)-(f)				
					RP	RG	UE		EM	Início			Fim	Anos seguintes							
														2021	2022	2023		2024	2025	2026 e seg.	
			Total (b)=(c)+(d)		2021		2022		2023		2024		2025		2026 e seg.						
04		OUTRAS FUNÇÕES																			
04 003		OUTRAS DESPESAS DE CAPITAL																			
04 003 2015/18 0/15		Realização do Capital Social do Fundo de Apoio Municipal (FAM)	0102 090806	F	100	01	01/2015	12/2021	5			241.587	1	1			241.588				
Totais do Programa 003:												241.587	1	1				241.588			
Totais do Objetivo 04:												241.587	656.604	656.604	0	523.164	553.020	587.700	649.700	0	3.111.775
Total Geral:												241.587	3.057.810	2.853.110	204.700	2.655.372	2.643.620	2.403.300	2.365.300	0	13.366.989

ORGÃO EXECUTIVO
Em 27 de Setembro de 2020
[Assinatura]

ORGÃO DELIBERATIVO
Em 18 de Setembro de 2020
[Assinatura]

[Assinaturas manuais]

Município de Carregal do Sal

ORÇAMENTO INICIAL PARA O ANO 2021

Orgânica	Económica	Designação	Valor Extra-Plano	Valor em Plano	Total
01		Administração Autárquica	3.111.675,00	8.596.495,00	11.708.170,00
0101		Assembleia Municipal	10.600,00	0,00	10.600,00
0101		DESPESAS CORRENTES	10.600,00	0,00	10.600,00
0101	01	Despesas com o pessoal	10.100,00	0,00	10.100,00
0101	0102	Abonos variáveis ou eventuais	10.100,00	0,00	10.100,00
0101	010204	Ajudas de custo	100,00	0,00	100,00
0101	010213	Outros suplementos e prémios	10.000,00	0,00	10.000,00
0101	01021302	Outros	10.000,00	0,00	10.000,00
0101	02	Aquisição de bens e serviços	500,00	0,00	500,00
0101	0202	Aquisição de serviços	500,00	0,00	500,00
0101	020213	Deslocações e estadas	500,00	0,00	500,00
0102		Câmara Municipal	3.079.875,00	8.296.595,00	11.376.470,00
0102		DESPESAS CORRENTES	3.079.875,00	2.022.755,00	5.102.630,00
0102	01	Despesas com o pessoal	1.942.220,00	0,00	1.942.220,00
0102	0101	Remunerações certas e permanentes	1.459.200,00	0,00	1.459.200,00
0102	010101	Titulares órgãos soberania e memb. órgãos autárq.	57.200,00	0,00	57.200,00
0102	010104	Pessoal quadros-Regime contrato individ. trabalho	977.000,00	0,00	977.000,00
0102	01010401	Pessoal em funções	903.000,00	0,00	903.000,00
0102	01010402	Alterações obrigatórias de posicion. remuneratório	23.000,00	0,00	23.000,00
0102	01010403	Alterações facultativas de posicion. remuneratório	6.000,00	0,00	6.000,00
0102	01010404	Recrutamento de Pessoal para novos postos de trab.	45.000,00	0,00	45.000,00
0102	010106	Pessoal contratado a termo	16.000,00	0,00	16.000,00
0102	01010601	Pessoal em funções	4.000,00	0,00	4.000,00
0102	01010602	Alterações obrigatórias de posicion. remuneratório	0,00	0,00	0,00
0102	01010604	Recrutamento de Pessoal para novos posto de trab.	12.000,00	0,00	12.000,00
0102	010107	Pessoal em regime de tarefa ou avença	21.000,00	0,00	21.000,00
0102	010108	Pessoal aguardando aposentação	3.000,00	0,00	3.000,00
0102	010109	Pessoal em qualquer outra situação	65.000,00	0,00	65.000,00
0102	010111	Representação	30.000,00	0,00	30.000,00
0102	010113	Subsidio de refeição	109.000,00	0,00	109.000,00
0102	010114	Subsidio de férias e de Natal	156.000,00	0,00	156.000,00
0102	010115	Remunerações por doença e maternidade/paternidade	25.000,00	0,00	25.000,00
0102	0102	Abonos variáveis ou eventuais	18.005,00	0,00	18.005,00
0102	010202	Horas extraordinárias	6.000,00	0,00	6.000,00
0102	010203	Alimentação e alojamento	0,00	0,00	0,00
0102	010204	Ajudas de custo	2.000,00	0,00	2.000,00
0102	010205	Abono para falhas	6.300,00	0,00	6.300,00
0102	010212	Indemnizações por cessação de funções	5,00	0,00	5,00
0102	010213	Outros suplementos e prémios	3.500,00	0,00	3.500,00
0102	01021302	Outros	3.500,00	0,00	3.500,00
0102	010214	Outros abonos em numerário ou espécie	200,00	0,00	200,00
0102	0103	Segurança social	465.015,00	0,00	465.015,00

281

Município de Carregal do Sal
ORÇAMENTO INICIAL PARA O ANO 2021

Orgânica	Económica	Designação	Valor Extra-Plano	Valor em Plano	Total
0102	010301	Encargos com a saúde	73.000,00	0,00	73.000,00
0102	010303	Subsídio familiar a criança e jovens	15.000,00	0,00	15.000,00
0102	010304	Outras prestações familiares	2.500,00	0,00	2.500,00
0102	010305	Contribuições para a segurança social	337.005,00	0,00	337.005,00
0102	01030501	Assistência na doença dos funcionários públicos	65.000,00	0,00	65.000,00
0102	01030502	Segurança social dos funcionários públicos	272.000,00	0,00	272.000,00
0102	0103050201	Caixa Geral de Aposentações	172.000,00	0,00	172.000,00
0102	0103050202	Regime Geral	100.000,00	0,00	100.000,00
0102	01030504	Outros	5,00	0,00	5,00
0102	010308	Outras pensões	10.500,00	0,00	10.500,00
0102	010309	Seguros	27.000,00	0,00	27.000,00
0102	01030901	Seguros acidentes trabalho doenças profissionais	27.000,00	0,00	27.000,00
0102	010310	Outras despesas de segurança social	10,00	0,00	10,00
0102	01031001	Eventualidade maternidade, paternidade e adopção	5,00	0,00	5,00
0102	01031099	Outras despesas de segurança social	5,00	0,00	5,00
0102	02	Aquisição de bens e serviços	1.089.655,00	1.537.153,00	2.626.808,00
0102	0201	Aquisição de bens	354.000,00	361.401,00	715.401,00
0102	020102	Combustíveis e lubrificantes	76.000,00	0,00	76.000,00
0102	02010201	Gasolina	7.500,00	0,00	7.500,00
0102	02010202	Gasóleo	64.500,00	0,00	64.500,00
0102	02010299	Outros	4.000,00	0,00	4.000,00
0102	020103	Munições, explosivos e artificios	1.000,00	0,00	1.000,00
0102	020104	Limpeza e higiene	25.000,00	0,00	25.000,00
0102	020105	Alimentação-Refeições confeccionadas	18.000,00	100.000,00	118.000,00
0102	020106	Alimentação-Géneros para confeccionar	1.000,00	16.400,00	17.400,00
0102	020107	Vestuário e artigos pessoais	25.000,00	0,00	25.000,00
0102	020108	Material de escritório	23.000,00	0,00	23.000,00
0102	020109	Produtos químicos e farmacêuticos	15.000,00	0,00	15.000,00
0102	020112	Material de transporte-Peças	27.500,00	0,00	27.500,00
0102	020113	Material de consumo hoteleiro	1.000,00	0,00	1.000,00
0102	020114	Outro material-Peças	5.000,00	0,00	5.000,00
0102	020115	Prémios, condecorações e ofertas	18.000,00	0,00	18.000,00
0102	020117	Ferramentas e utensílios	10.000,00	0,00	10.000,00
0102	020118	Livros e documentação técnica	1.000,00	0,00	1.000,00
0102	020119	Artigos honoríficos e de decoração	1.000,00	0,00	1.000,00
0102	020120	Material de educação, cultura e recreio	6.500,00	0,00	6.500,00
0102	020121	Outros bens	100.000,00	245.001,00	345.001,00
0102	0202	Aquisição de serviços	735.655,00	1.175.752,00	1.911.407,00
0102	020201	Encargos das instalações	245.140,00	0,00	245.140,00
0102	020202	Limpeza e higiene	3.000,00	9.000,00	12.000,00
0102	020203	Conservação de bens	31.000,00	0,00	31.000,00
0102	020204	Locação de edifícios	5,00	0,00	5,00

Município de Carregal do Sal

ORÇAMENTO INICIAL PARA O ANO 2021

Orgânica	Económica	Designação	Valor Extra-Plano	Valor em Plano	Total
0102	020205	Locação de material de informática	5,00	0,00	5,00
0102	020206	Locação de material de transporte	500,00	0,00	500,00
0102	020208	Locação de outros bens	51.000,00	0,00	51.000,00
0102	020209	Comunicações	40.000,00	0,00	40.000,00
0102	020210	Transportes	13.000,00	260.000,00	273.000,00
0102	020211	Representação dos serviços	2.000,00	0,00	2.000,00
0102	020212	Seguros	78.000,00	0,00	78.000,00
0102	020213	Deslocações e estadas	1.000,00	0,00	1.000,00
0102	020214	Estudos, pareceres, projectos e consultadoria	22.500,00	34.650,00	57.150,00
0102	020215	Formação	7.000,00	0,00	7.000,00
0102	020216	Seminários, exposições e similares	5,00	0,00	5,00
0102	020217	Publicidade	10.000,00	0,00	10.000,00
0102	020218	Vigilância e segurança	500,00	10.000,00	10.500,00
0102	020219	Assistência técnica	6.000,00	80.000,00	86.000,00
0102	020220	Outros trabalhos especializados	145.000,00	137.100,00	282.100,00
0102	020224	Encargos de cobrança de receitas	30.000,00	0,00	30.000,00
0102	020225	Outros serviços	50.000,00	645.002,00	695.002,00
0102	04	Transferências correntes	0,00	485.602,00	485.602,00
0102	0401	Sociedades e quase sociedades não financeiras	0,00	2.000,00	2.000,00
0102	040101	Públicas	0,00	2.000,00	2.000,00
0102	04010101	Empresas públicas municipais e intermunicipais	0,00	2.000,00	2.000,00
0102	0403	Administração central	0,00	7.600,00	7.600,00
0102	040301	Estado	0,00	7.600,00	7.600,00
0102	0405	Administração local	0,00	92.501,00	92.501,00
0102	040501	Continente	0,00	92.501,00	92.501,00
0102	04050102	Freguesias	0,00	25.000,00	25.000,00
0102	04050104	Associações de municípios	0,00	50.000,00	50.000,00
0102	04050107	Assembleias distritais	0,00	1,00	1,00
0102	04050108	Outros	0,00	17.500,00	17.500,00
0102	0407	Instituições sem fins lucrativos	0,00	364.000,00	364.000,00
0102	040701	Instituições sem fins lucrativos	0,00	364.000,00	364.000,00
0102	0408	Famílias	0,00	19.501,00	19.501,00
0102	040802	Outras	0,00	19.501,00	19.501,00
0102	06	Outras despesas correntes	48.000,00	0,00	48.000,00
0102	0602	Diversas	48.000,00	0,00	48.000,00
0102	060201	Impostos e taxas	37.500,00	0,00	37.500,00
0102	060203	Outras	10.500,00	0,00	10.500,00
0102	06020301	Outras restituições	1.000,00	0,00	1.000,00
0102	06020302	IVA pago	7.000,00	0,00	7.000,00
0102	06020304	Serviços bancários	1.500,00	0,00	1.500,00
0102	06020305	Outras	1.000,00	0,00	1.000,00
0102		DESPESAS DE CAPITAL	0,00	6.273.840,00	6.273.840,00

Município de Carregal do Sal

ORÇAMENTO INICIAL PARA O ANO 2021

Orgânica	Económica	Designação	Valor Extra-Plano	Valor em Plano	Total
0102	07	Aquisição de bens de capital	0,00	5.743.385,00	5.743.385,00
0102	0701	Investimentos	0,00	3.678.472,00	3.678.472,00
0102	070101	Terrenos	0,00	15.002,00	15.002,00
0102	070102	Habitacões	0,00	78.000,00	78.000,00
0102	07010203	Reparação e beneficiação	0,00	78.000,00	78.000,00
0102	070103	Edifícios	0,00	68.006,00	68.006,00
0102	07010301	Instalações de serviços	0,00	40.001,00	40.001,00
0102	07010302	Instalações desportivas e recreativas	0,00	3,00	3,00
0102	07010303	Mercados e instalações de fiscalizaçao sanitária	0,00	1,00	1,00
0102	07010305	Escolas	0,00	28.000,00	28.000,00
0102	07010307	Outros	0,00	1,00	1,00
0102	070104	Construções diversas	0,00	2.914.103,00	2.914.103,00
0102	07010401	Viadutos, arruamentos e obras complementares	0,00	1,00	1,00
0102	07010402	Sistemas de drenagem de águas residuais	0,00	25.000,00	25.000,00
0102	07010403	Estações de tratamento de águas residuais	0,00	2.708.000,00	2.708.000,00
0102	07010404	Iluminação pública	0,00	50.000,00	50.000,00
0102	07010406	Instalações desportivas e recreativas	0,00	1,00	1,00
0102	07010407	Captação e distribuição de água	0,00	10.000,00	10.000,00
0102	07010409	Sinalização e trânsito	0,00	116.100,00	116.100,00
0102	07010413	Outros	0,00	5.001,00	5.001,00
0102	070106	Material de transporte	0,00	295.000,00	295.000,00
0102	07010602	Outro	0,00	295.000,00	295.000,00
0102	070107	Equipamento de informática	0,00	50.003,00	50.003,00
0102	070108	Software informático	0,00	36.501,00	36.501,00
0102	070109	Equipamento administrativo	0,00	17.500,00	17.500,00
0102	070110	Equipamento básico	0,00	130.003,00	130.003,00
0102	07011002	Outro	0,00	130.003,00	130.003,00
0102	070111	Ferramentas e utensílios	0,00	16.000,00	16.000,00
0102	070115	Outros investimentos	0,00	58.354,00	58.354,00
0102	0703	Bens de domínio público	0,00	2.064.913,00	2.064.913,00
0102	070302	Edifícios	0,00	42.500,00	42.500,00
0102	07030205	Escolas	0,00	42.500,00	42.500,00
0102	070303	Outras construções e infraestruturas	0,00	1.982.413,00	1.982.413,00
0102	07030301	Viadutos, arruamentos e obras complementares	0,00	813.711,00	813.711,00
0102	07030305	Parques e jardins	0,00	500,00	500,00
0102	07030306	Instalações desportivas e recreativas	0,00	1.137.702,00	1.137.702,00
0102	07030307	Captação e distribuição de água	0,00	25.000,00	25.000,00
0102	07030308	Viação rural	0,00	5.000,00	5.000,00
0102	07030313	Outros	0,00	500,00	500,00
0102	070305	Bens do património histórico, artístico e cultural	0,00	10.000,00	10.000,00
0102	070306	Outros bens de domínio público	0,00	30.000,00	30.000,00
0102	08	Transferências de capital	0,00	530.454,00	530.454,00

Município de Carregal do Sal

ORÇAMENTO INICIAL PARA O ANO 2021

[Handwritten signatures and initials]

Orgânica	Económica	Designação	Valor Extra-Plano	Valor em Plano	Total
0102	0803	Administração central	0,00	2,00	2,00
0102	080301	Estado	0,00	1,00	1,00
0102	080306	Serviços e fundos autónomos	0,00	1,00	1,00
0102	0805	Administração local	0,00	455.952,00	455.952,00
0102	080501	Continente	0,00	455.952,00	455.952,00
0102	08050102	Freguesias	0,00	137.200,00	137.200,00
0102	08050104	Associações de municípios	0,00	318.750,00	318.750,00
0102	08050107	Assembleias municipais	0,00	1,00	1,00
0102	08050108	Outros	0,00	1,00	1,00
0102	0807	Instituições sem fins lucrativos	0,00	74.500,00	74.500,00
0102	080701	Instituições sem fins lucrativos	0,00	74.500,00	74.500,00
0102	09	Activos financeiros	0,00	1,00	1,00
0102	0908	Unidades de participação	0,00	1,00	1,00
0102	090806	Admin.pública-Admin.central-Serv. fundos autónomos	0,00	1,00	1,00
0103		Operações Financeiras	0,00	299.900,00	299.900,00
0103		DESPESAS CORRENTES	0,00	15.000,00	15.000,00
0103	03	Juros e outros encargos	0,00	15.000,00	15.000,00
0103	0301	Juros da dívida pública	0,00	15.000,00	15.000,00
0103	030103	Socied.financ.-Bancos e outras instit. financeiras	0,00	15.000,00	15.000,00
0103	03010302	Empréstimos de médio e longo prazos	0,00	15.000,00	15.000,00
0103		DESPESAS DE CAPITAL	0,00	284.900,00	284.900,00
0103	10	Passivos financeiros	0,00	284.900,00	284.900,00
0103	1006	Empréstimos a médio e longo prazos	0,00	284.900,00	284.900,00
0103	100603	Socied.financ.-Bancos e outras instit. financeiras	0,00	284.900,00	284.900,00
0104		Classes Inativas	21.200,00	0,00	21.200,00
0104		DESPESAS CORRENTES	21.200,00	0,00	21.200,00
0104	01	Despesas com o pessoal	21.200,00	0,00	21.200,00
0104	0103	Segurança social	21.200,00	0,00	21.200,00
0104	010301	Encargos com a saúde	100,00	0,00	100,00
0104	010305	Contribuições para a segurança social	100,00	0,00	100,00
0104	01030501	Assistência na doença dos funcionários públicos	100,00	0,00	100,00
0104	010308	Outras pensões	21.000,00	0,00	21.000,00
Total geral:			3.111.675,00	8.596.495,00	11.708.170,00

ORGÃO EXECUTIVO
 Em 17 de Novembro de 2020

[Handwritten signatures and initials]

ORGÃO DELIBERATIVO
 Em 18 de dezenembro de 2020


[Handwritten signatures and initials]

[Handwritten initials]

Município de Carregal do Sal
Orçamento e Plano Orçamental Plurianual

Euros

Rubrica	Designação	2021			Plano Orçamental Plurianual			
		Periodos anteriores	Periodo	Soma	2022	2023	2024	2025
Receita corrente								
R01	Receita Fiscal							
R011	Impostos diretos		1.107.002	1.107.002	1.119.746	1.132.670	1.145.773	1.159.058
R012	Impostos indiretos		1	1				
R02	Contribuições para sistemas de proteção social e subsistemas de saúde							
R03	Taxas, multas e outras penalidades		502.208	502.208	514.200	514.200	514.200	514.200
R04	Rendimentos de propriedade		289.505	289.505	289.500	289.500	289.500	289.500
R05	Transferências e subsídios correntes							
R051	Transferências correntes							
R0511	Administrações Públicas							
R05111	Administração Central - Estado Português		4.875.369	4.875.369	4.788.690	4.815.631	4.872.026	4.929.165
R05112	Administração Central - Outras entidades		60.002	60.002	65.000	65.000	65.000	65.000
R05113	Segurança Social		15.401	15.401	15.400	15.400	15.400	15.400
R05114	Administração Regional							
R05115	Administração Local		1	1				
R0512	Exterior - U E							
R0513	Outras		60.605	60.605	80.600	80.600	80.600	80.600
R052	Subsídios correntes							
R07	Venda de bens e serviços		154.913	154.913	219.500	219.500	219.500	219.500
R07	Outras receitas correntes		31.550	31.550	31.550	31.550	31.550	31.550
Receita de capital								
R08	Venda de bens de investimento		50.017	50.017	25.000			
R09	Transferências e subsídios de capital							
R091	Transferências de capital							
R0911	Administrações Públicas							
R09111	Administração Central - Estado Português		3.775.538	3.775.538	601.815	607.652	613.565	619.556
R09112	Administração Central - Outras entidades		1	1				
R09113	Segurança Social							
R09114	Administração Regional							
R09115	Administração Local		1	1				
R0912	Exterior - U E							
R0913	Outras		27.153	27.153				
R092	Subsídios de capital							
R10	Outras receitas de capital		3	3				
R11	Reposições não abatidas aos pagamentos		1.000	1.000	1.000	1.000	1.000	1.000
Receita efetiva [1]			10.950.270	10.950.270	7.752.001	7.772.703	7.848.114	7.924.529
Receita não efetiva [2]								
R12	Receita com ativos financeiros							
R13	Receita com passivos financeiros		757.900	757.900				
R14	Saldo da gerência anterior - operações orçamentais							
Receita total [3] = [1]+[2]			11.708.170	11.708.170	7.752.001	7.772.703	7.848.114	7.924.529



 286

Município de Carregal do Sal
Orçamento e Plano Orçamental Plurianual

Euros
[Handwritten signature]

Rubrica	Designação	2021			Plano Orçamental Plurianual			
		Periodos anteriores	Periodo	Soma	2022	2023	2024	2025
Despesa corrente								
D01	Despesas com o pessoal							
D011	Remunerações Certas e Permanentes		1.459.200	1.459.200	2.587.438	2.626.249	2.665.644	2.705.626
D012	Abonos Variáveis ou Eventuais		28.105	28.105	28.521	28.945	29.379	29.819
D013	Segurança Social		486.215	486.215	747.241	758.445	769.819	781.364
D02	Aquisição de bens e serviços		2.627.308	2.627.308	2.726.283	2.726.998	2.768.109	2.810.112
D03	Juros e outros encargos		15.000	15.000	16.000	16.000	16.000	16.000
D04	Transferências e subsídios correntes							
D041	Transferências correntes							
D0411	Administrações Públicas							
D04111	Administração Central - Estado Português		7.600	7.600	7.600	7.600	7.600	7.600
D04112	Administração Central - Outras entidades							
D04113	Segurança Social							
D04114	Administração Regional							
D04115	Administração Local		92.501	92.501	92.500	92.500	92.500	92.500
D0412	Entidades do setor não lucrativo		364.000	364.000	364.000	364.000	364.000	364.000
D0413	Famílias		19.501	19.501	19.500	19.500	19.500	19.500
D0414	Outras		2.000	2.000	2.000	2.000	2.000	2.000
D05	Outras despesas correntes		48.000	48.000	48.576	49.255	49.996	50.744
Despesa de capital								
D06	Aquisição de bens de capital		5.743.385	5.743.385	197.500	162.000	162.000	162.000
D07	Transferência e subsídios de capital							
D071	Transferências de capital							
D0711	Administrações Públicas							
D07111	Administração Central - Estado Português		1	1				
D07112	Administração Central - Outras entidades		1	1				
D07113	Segurança Social							
D07114	Administração Regional							
D07115	Administração Local		455.952	455.952	472.664	437.520	137.200	137.200
D0712	Entidades do setor não lucrativo		74.500	74.500				
D0713	Famílias							
D0714	Outras							
D072	Subsídios de capital							
D08	Outras despesas de capital							
Despesa efetiva [4]			11.423.269	11.423.269	7.309.823	7.291.012	7.083.747	7.178.465
Despesa não efetiva [5]								
D09	Despesa com ativos financeiros		1	1				
D10	Despesa com passivos financeiros		284.900	284.900	215.000	280.000	340.000	302.000
Despesa total [6] = [4]+[5]			11.708.170	11.708.170	7.524.823	7.571.012	7.423.747	7.480.465
Saldo Total [3]-[6]					227.178	201.691	424.367	444.064
Saldo Global [1]-[4]			-472.999	-472.999	442.178	481.691	764.367	746.064
	Despesa primária		11.408.269	11.408.269	7.293.823	7.275.012	7.067.747	7.162.465
	Saldo corrente		1.947.127	1.947.127	484.527	472.559	449.002	424.708
	Saldo de capital		-2.421.126	-2.421.126	-43.349	8.132	314.365	320.356
	Saldo primário		-457.999	-457.999	458.178	497.691	780.367	762.064

ORGÃO EXECUTIVO

Em ...17... de ...Setembro... de 2021...

[Handwritten signatures]

ORGÃO DELIBERATIVO

Em ...18... de ...Dezembro... de 2021...

[Handwritten signatures]

287

[Handwritten signature]

Município de Carregal do Sal

ORÇAMENTO PARA O ANO 2021 - Receita

Código Class. Económica	Designação	Montante €	Plano orçamental plurianual			
			2022	2023	2024	2025
01	Impostos directos					
0102	Outros					
010202	Imposto municipal sobre imóveis	700.000	709.730	719.595	729.598	739.739
010203	Imposto único de circulação	217.000	220.016	223.075	226.175	229.319
010204	Imposto municipal sobre transm. onerosas imóveis	190.000	190.000	190.000	190.000	190.000
010207	Impostos abolidos					
01020799	Outros impostos abolidos	1	0	0	0	0
010299	Impostos directos diversos	1	0	0	0	0
	Total do Capitulo Económico 01:	1.107.002	1.119.746	1.132.670	1.145.773	1.159.058
02	Impostos indirectos					
0202	Outros					
020206	Impostos indirectos especificos das autarq.localis	1	0	0	0	0
	Total do Capitulo Económico 02:	1	0	0	0	0
04	Taxas, multas e outras penalidades					
0401	Taxas					
040123	Taxas especificas das autarquias locais					
04012301	Mercados e feiras	30.000	42.000	42.000	42.000	42.000
04012302	Loteamentos e obras	30.000	30.000	30.000	30.000	30.000
04012303	Ocupação da via pública	5.000	5.000	5.000	5.000	5.000
04012306	Saneamento	155.000	155.000	155.000	155.000	155.000
04012308	Taxa Municipal de Direitos de Passagem - TMDP	2.000	2.000	2.000	2.000	2.000
04012399	Outras					

288

(Handwritten signatures and initials)

Município de Carregal do Sal

ORÇAMENTO PARA O ANO 2021 - Receita

Código Class. Económica	Designação	Montante €	Plano orçamental plurianual			
			2022	2023	2024	2025
0401239901	Taxa de depósito da ficha técnica da habitação	100	100	100	100	100
0401239902	Taxa pela emissão do certificado de registo	1	0	0	0	0
0401239903	Taxa de Protecção Civil	1	0	0	0	0
0401239904	Taxa Turística	1	0	0	0	0
0401239905	Taxa de Gestão de Resíduos - TGR	1.000	1.000	1.000	1.000	1.000
0401239906	Publicidade	1	0	0	0	0
0401239908	Controlo Metroológico	2.000	2.000	2.000	2.000	2.000
0401239910	Lixos	245.000	245.000	245.000	245.000	245.000
0401239911	TMU's - Taxa Municipal infraestrut. Urbanísticas	23.000	23.000	23.000	23.000	23.000
0401239999	Outras	3.000	3.000	3.000	3.000	3.000
0402	Multas e outras penalidades					
040201	Juros de mora	600	600	600	600	600
040202	Juros compensatórios	1	0	0	0	0
040204	Coimas e penalidades por contra-ordenações	1	0	0	0	0
040299	Multas e penalidades diversas					
04029901	Multas	5.500	5.500	5.500	5.500	5.500
04029902	Taxas de relaxe	1	0	0	0	0
04029903	Penalidades Diversas	1	0	0	0	0
	Total do Capítulo Económico 04:	502.208	514.200	514.200	514.200	514.200
05	Rendimentos da propriedade					
0501	Juros-Sociedades e quase-socied.não financeiras					
050101	Públicas	1	0	0	0	0
050102	Privadas	1	0	0	0	0

(Handwritten signatures and initials)

Município de Carregal do Sal

ORÇAMENTO PARA O ANO 2021 - Receita

Código Class. Económica	Designação	Montante €	Plano orçamental plurianual			
			2022	2023	2024	2025
0502	Juros-Sociedades financeiras					
050201	Bancos e outras instituições financeiras	300	300	300	300	300
0503	Juros-Administrações Públicas					
050302	Administração central-Serviços e fundos autónomos	1	0	0	0	0
0507	Dividend.partic.lucros socied.quase-soc.nãofinanc.					
050799	Outras	1	0	0	0	0
0509	Participações nos lucros de administ. públicas					
050999	Outras	3.200	3.200	3.200	3.200	3.200
0510	Rendas					
051099	Outros	286.000	286.000	286.000	286.000	286.000
0511	Activos incorpóreos	1	0	0	0	0
	Total do Capítulo Económico 05:	289.505	289.500	289.500	289.500	289.500
06	Transferências correntes					
0601	Sociedades e quase-sociedades não financeiras					
060101	Públicas					
06010101	Empresas públicas	1	0	0	0	0
06010199	Outras	1	0	0	0	0
060102	Privadas	600	600	600	600	600
0602	Sociedades financeiras					
060201	Bancos e outras instituições financeiras	1	0	0	0	0
060202	Companhias de seguros e fundos de pensões	1	0	0	0	0
0603	Administração central					
060301	Estado					

[Handwritten signatures and initials]

290

Município de Carregal do Sal

ORÇAMENTO PARA O ANO 2021 - Receita

Código Class. Económica	Designação	Montante €	Plano orçamental plurianual			
			2022	2023	2024	2025
06030101	Fundo de Equilíbrio Financeiro	3.927.449	3.979.291	4.031.818	4.085.038	4.138.960
06030102	Fundo Social Municipal	227.197	227.197	227.197	227.197	227.197
06030103	Participação fixa no IRS	234.324	237.417	240.551	243.726	246.943
06030106	Transferência de Competências - Lei 50/2018	1	0	0	0	0
06030107	Participação no IVA - Art.26.º-A Lei n.º 73/2013	80.815	80.815	80.815	80.815	80.815
06030199	Outras					
0603019901	DGEstE	214.500	214.500	214.500	214.500	214.500
0603019902	D.G.A.L.	1	0	0	0	0
0603019903	Min. Admin. Interna - Adm. Eleitoral	9.000	400	5.000	5.000	5.000
0603019904	IFAP - Instituto Financ. da Agricultura e Pescas	1.750	1.750	1.750	1.750	1.750
0603019905	Instituto Nacional de Estatística - INE	1	0	0	0	0
0603019906	ICNF - Instituto Conservação Natureza e Florestas	14.000	14.000	14.000	14.000	14.000
0603019999	Outros	1	0	0	0	0
060306	Estado-Particip.comunit.projectos co-financiados					
06030605	FSE - Promoção Sucesso Educativo Viseu Dão Lafões	166.329	33.320	0	0	0
06030699	Outras	1	0	0	0	0
060307	Serviços e fundos autónomos					
06030701	Transferência de Competências - Lei 50/2018	1	0	0	0	0
06030799	Outros Serviços	15.000	20.000	20.000	20.000	20.000
060309	Serv.fund.autón.-Subsist.prot.famil.polit.act.EFP					
06030901	Instituto de Emprego e Formação Profissional	45.000	45.000	45.000	45.000	45.000
06030999	Outros	1	0	0	0	0
0605	Administração local					

(Handwritten signatures and initials)

Município de Carregal do Sal

ORÇAMENTO PARA O ANO 2021 - Receita

Código Class. Económica	Designação	Montante €	Plano orçamental plurianual			
			2022	2023	2024	2025
060501	Continente	1	0	0	0	0
0606	Segurança social					
060601	Sistemas de solidariedade e segurança social					
06060101	Instituto da Segurança Social	15.400	15.400	15.400	15.400	15.400
06060199	Outros	1	0	0	0	0
0607	Instituições sem fins lucrativos					
060701	Instituições sem fins lucrativos	1	0	0	0	0
0608	Famílias					
060801	Famílias	60.000	80.000	80.000	80.000	80.000
Total do Capítulo Económico 06:		5.011.378	4.949.690	4.976.631	5.033.026	5.090.165
07	Venda de bens e serviços correntes					
0701	Venda de bens					
070101	Material de escritório	1	0	0	0	0
070102	Livros e documentação técnica	1.100	1.100	1.100	1.100	1.100
070103	Publicações e impressos	1	0	0	0	0
070105	Bens inutilizados	1	0	0	0	0
070108	Mercadorias	600	600	600	600	600
070110	Desperdícios, resíduos e refugos					
07011001	Sucata	500	500	500	500	500
070199	Outros	100	100	100	100	100
0702	Serviços					
070201	Aluguer de espaços e equipamentos	100	26.000	26.000	26.000	26.000
070203	Vistorias e ensaios	5.000	5.000	5.000	5.000	5.000

Município de Carregal do Sal

ORÇAMENTO PARA O ANO 2021 - Receita

Código Class. Económica	Designação	Montante €	Plano orçamental plurianual			
			2022	2023	2024	2025
070208	070208					
	07020801	1	0	0	0	0
	07020802	1	0	0	0	0
	0702080201	5.500	50.000	50.000	50.000	50.000
	0702080299					
	07020803	1	0	0	0	0
	0702080301	500	500	500	500	500
	0702080399	1	200	200	200	200
	070209					
	07020901	1	0	0	0	0
	07020902	1	0	0	0	0
	07020903					
	0702090302	1	0	0	0	0
	0702090303	1	0	0	0	0
	0702090399	1	0	0	0	0
	07020904	8.500	8.500	8.500	8.500	8.500
	07020909	1	0	0	0	0
	07020999	6.000	45.000	45.000	45.000	45.000
	0703					
	070301	31.000	31.000	31.000	31.000	31.000
	070302	93.000	48.000	48.000	48.000	48.000

António Jorge da Maia Martins
[Handwritten signatures and initials]

Município de Carregal do Sal

ORÇAMENTO PARA O ANO 2021 - Receita

Código	Designação	Montante €	Plano orçamental plurianual			
			2022	2023	2024	2025
070399	Outras	3.000	3.000	3.000	3.000	3.000
Total do Capítulo Económico 07: 154.913 219.500 219.500 3.000 219.500 219.500						
08	Outras receitas correntes					
0801	Outras					
080199	Outras					
08019901	Indemniz.por deterior.;roubo extravio bens patrim.	50	50	50	50	50
08019902	Indem.estrag.prov.outrém viat.outr.equip.aut.local	500	500	500	500	500
08019903	IVA reembolsado	30.000	30.000	30.000	30.000	30.000
08019999	Diversas	1.000	1.000	1.000	1.000	1.000
Total do Capítulo Económico 08: 31.550 31.550 31.550 31.550 31.550 31.550						
Total das Receitas Correntes: 7.096.557 7.124.186 7.164.051 7.233.549 7.303.973						
09	Venda de bens de investimento					
0901	Terenos					
090101	Sociedades e quase-sociedades não financeiras	50.000	25.000	0	0	0
090110	Famílias	1	0	0	0	0
0902	Habitacões					
090210	Famílias	1	0	0	0	0
0903	Edifícios					
090301	Sociedades e quase-sociedades não financeiras	1	0	0	0	0
090309	Instituições sem fins lucrativos	1	0	0	0	0
090310	Famílias	1	0	0	0	0
0904	Outros bens de investimento					

294

[Handwritten signatures and notes]

Município de Carregal do Sal

ORÇAMENTO PARA O ANO 2021 - Receita

Código Class. Económica	Designação	Montante €	Plano orçamental plurianual			
			2022	2023	2024	2025
090401	Sociedades e quase-sociedades não financeiras					
09040101	Equipamento de transporte	1	0	0	0	0
09040102	Maquinaria e equipamento	1	0	0	0	0
09040103	Outros	1	0	0	0	0
090406	Admin.Pública-Admin.local-Continente					
09040601	Equipamento de transporte	1	0	0	0	0
09040602	Maquinaria e equipamento	1	0	0	0	0
09040603	Outros	1	0	0	0	0
090409	Instituições sem fins lucrativos					
09040901	Equipamento de transporte	1	0	0	0	0
09040902	Maquinaria e equipamento	1	0	0	0	0
09040903	Outros	1	0	0	0	0
090410	Famílias					
09041001	Equipamento de transporte	1	0	0	0	0
09041002	Maquinaria e equipamento	1	0	0	0	0
09041003	Outros	1	0	0	0	0
	Total do Capítulo Económico 09:	50.017	25.000	0	0	0
10	Transferências de capital					
1001	Sociedades e quase-sociedades não financeiras					
100101	Públicas					
10010102	Empresas públicas municipais e intermunicipais	1	0	0	0	0
10010199	Outras	1	0	0	0	0
100102	Privadas	1	0	0	0	0

(Handwritten signatures and initials)

Município de Carregal do Sal

ORÇAMENTO PARA O ANO 2021 - Receita

Código	Designação	Montante €	Plano orçamental plurianual			
			2022	2023	2024	2025
1003	Administração central					
100301	Estado					
10030101	Fundo de Equilíbrio Financeiro	436.383	442.143	447.980	453.893	459.884
10030104	Cooperação Técnica e Financeira					
1003010401	DGAL- Requalificação Estádio Nossa Sr.ª das Febres	15.000	0	0	0	0
1003010407	DGAL-Centro Recolha Oficial Animais Comp. C. Sal	5.000	0	0	0	0
1003010408	Inst. Turismo Port. I.P., À Descoberta de C. Sal	600.000	0	0	0	0
1003010411	Min. Educ. Remoção Amianto Escola Básica C. Sal	26.835	0	0	0	0
10030105	Artigo 35.º, n.º 3 da Lei n.º 73/2013	159.672	159.672	159.672	159.672	159.672
10030106	Transferência de competências - Lei 50/2018	1	0	0	0	0
10030199	Outras	1	0	0	0	0
100307	Estado-Particip.comunitária project.co-financiados					
10030703	FEDER - SAMA, Sistemas Apoio à Mod. Administrativa	7.300	0	0	0	0
10030724	FEDER - Loja do Cidadão de Carregal do Sal	14.780	0	0	0	0
10030725	FEDER - Parque Alzira Cláudio	18.590	0	0	0	0
10030726	FEDER - Largo Envolvente ao Julgado de Paz	1.430	0	0	0	0
10030727	FEDER- Requalificação Envolvente Mercado Municipal	48.995	0	0	0	0
10030728	FEDER- Requalificação Jardim Dr. Manuel da Costa	2.750	0	0	0	0
10030730	FEDER - Centro de Saúde de Cabanas de Viriato	6.300	0	0	0	0
10030734	POSEUR, Reestruturação ETAR's, Subistema Currelos	2.227.300	0	0	0	0
10030737	FEDER - Eficiência Energética no Bairro do Pombal	134.900	0	0	0	0
10030738	POAT - Rep. danos incên/17 na ETAR de Cab. Viriato	7.400	0	0	0	0
10030740	FEDER -Sinalização e Exec. Passadeiras Vila C. Sal	62.900	0	0	0	0

296

[Handwritten signatures and notes]

Município de Carregal do Sal

ORÇAMENTO PARA O ANO 2021 - Receita

Código Class. Económica	Designação	Montante €	Plano orçamental plurianual			
			2022	2023	2024	2025
10030799	Outros Fundos	1	0	0	0	0
100308	Serviços e fundos autónomos					
10030801	Transferência de competências - Lei 50/2018	1	0	0	0	0
1005	Administração local					
100501	Continente	1	0	0	0	0
1008	Famílias					
100801	Famílias	27.150	0	0	0	0
	Total do Capítulo Económico 10:	3.802.693	601.815	607.652	613.565	619.556
12	Passivos financeiros					
1206	Empréstimos a médio e longo prazos					
120602	Sociedades financeiras					
12060204	BPI - ETAR Currelos	701.200	0	0	0	0
12060205	BPI - Zona Envolvente ao Mercado Municipal	56.700	0	0	0	0
	Total do Capítulo Económico 12:	757.900	0	0	0	0
13	Outras receitas de capital					
1301	Outras					
130101	Indemnizações	1	0	0	0	0
130102	Activos incorpóreos	1	0	0	0	0
130199	Outras	1	0	0	0	0
	Total do Capítulo Económico 13:	3	0	0	0	0

Nº 9901

Reposições não abatidas nos pagamentos
Reposições não abatidas nos pagamentos

Município de Carregal do Sal

ORÇAMENTO PARA O ANO 2021 - Receita

Código Class. Económica	Designação	Montante €	Plano orçamental plurianual			
			2022	2023	2024	2025
150101	Reposições não abatidas nos pagamentos	1.000	1.000	1.000	1.000	1.000
	Total do Capítulo Económico 15:	1.000	1.000	1.000	1.000	1.000
	Total das Receitas de Capital:	4.611.613	627.815	608.652	614.565	620.556
Total do Orçamento da Receita:		11.708.170	7.752.001	7.772.703	7.848.114	7.924.529

[Handwritten signatures and initials]

Município de Carregal do Sal

ORÇAMENTO PARA O ANO 2021 - Despesa

Código	Designação	Montante €	Plano orçamental plurianual			
			2022	2023	2024	2025
01	Administração Autárquica					
0101	Assembleia Municipal					
0101 01	Despesas com o pessoal					
0101 0102	Abonos variáveis ou eventuais	100	100	100	100	100
0101 010204	Ajudas de custo					
0101 010213	Outros suplementos e prémios	10.000	10.150	10.302	10.457	10.614
0101 01021302	Outros	10.100	10.250	10.402	10.557	10.714
	Total do Capítulo Económico 01:					
0101 02	Aquisição de bens e serviços					
0101 0202	Aquisição de serviços	500	500	500	500	500
0101 020213	Deslocações e estadas	500	500	500	500	500
	Total do Capítulo Económico 02:					
	Total das Despesas Correntes:	10.600	10.750	10.902	11.057	11.214
	Total da Divisão Orgânica 0101:	10.600	10.750	10.902	11.057	11.214
0102	Câmara Municipal					
0102 01	Despesas com o pessoal					
0102 0101	Remunerações certas e permanentes					
0102 010101	Titulares órgãos soberania e memb. órgãos autárq.	57.200	108.808	110.440	112.097	113.778
0102 010104	Pessoal quadros-Regime contrato individ. trabalho					
0102 01010401	Pessoal em funções	903.000	1.728.545	1.754.473	1.780.790	1.807.502
0102 01010402	Alterações obrigatórias de posição. remuneratório	23.000	23.345	23.695	24.051	24.411
0102 01010403	Alterações facultativas de posição. remuneratório	6.000	6.090	6.181	6.274	6.368

(Handwritten signatures and initials)

Município de Carregal do Sal

ORÇAMENTO PARA O ANO 2021 - Despesa

Código	Designação	Montante €	Plano orçamental plurianual			
			2022	2023	2024	2025
0102 01010404	Recrutamento de Pessoal para novos postos de trab.	45.000	45.675	46.360	47.056	47.761
0102 010106	Pessoal contratado a termo					
0102 01010601	Pessoal em funções	4.000	4.060	4.121	4.183	4.245
0102 01010604	Recrutamento de Pessoal para novos postos de trab.	12.000	12.180	12.361	12.548	12.736
0102 010107	Pessoal em regime de tarefa ou avença	21.000	21.315	21.635	21.959	22.289
0102 010108	Pessoal aguardando aposentação	3.000	3.045	3.091	3.137	3.184
0102 010109	Pessoal em qualquer outra situação	65.000	65.975	66.965	67.969	68.989
0102 010111	Representação	30.000	30.450	30.907	31.370	31.841
0102 010113	Subsidio de refeição	109.000	201.985	205.015	208.090	211.211
0102 010114	Subsidio de férias e de Natal	156.000	310.590	315.249	319.978	324.777
0102 010115	Remunerações por doença e maternidade/paternidade	25.000	25.375	25.756	26.142	26.534
0102 0102	Abonos variáveis ou eventuais					
0102 010202	Horas extraordinárias	6.000	6.090	6.181	6.274	6.368
0102 010204	Ajudas de custo	2.000	2.030	2.060	2.091	2.123
0102 010205	Abono para falhas	6.300	6.395	6.490	6.588	6.687
0102 010212	Indemnizações por cessação de funções	5	0	0	0	0
0102 010213	Outros suplementos e prémios					
0102 01021302	Outros	3.500	3.553	3.606	3.660	3.715
0102 010214	Outros abonos em numerário ou espécie	200	203	206	209	212
0102 0103	Segurança social					
0102 010301	Encargos com a saúde	73.000	74.095	75.206	76.335	77.480
0102 010303	Subsidio familiar a criança e jovens	15.000	15.225	15.453	15.685	15.920
0102 010304	Outras prestações familiares	2.500	2.538	2.576	2.614	2.653

[Handwritten signatures and notes]
 Pub. ex - AP
 Maria

300

Município de Carregal do Sal

ORÇAMENTO PARA O ANO 2021 - Despesa

Código Class. Org./Económica	Designação	Montante €	Plano orçamental plurianual			
			2022	2023	2024	2025
0102 010305	Contribuições para a segurança social		65.975	66.965	67.969	68.989
0102 01030501	Assistência na doença dos funcionários públicos	65.000				
0102 01030502	Segurança social dos funcionários públicos		65.975	66.965	67.969	68.989
0102 0103050201	Caixa Geral de Aposentações	172.000	326.830	331.732	336.708	341.759
0102 0103050202	Regime Geral	100.000	203.000	206.045	209.136	212.273
0102 01030504	Outros	5	0	0	0	0
0102 010308	Outras pensões	10.500	10.658	10.817	10.980	11.144
0102 010309	Seguros					
0102 01030901	Seguros acidentes trabalho doenças profissionais	27.000	27.405	27.816	28.233	28.657
0102 010310	Outras despesas de segurança social					
0102 01031001	Eventualidade maternidade, paternidade e adopção	5	0	0	0	0
0102 01031099	Outras despesas de segurança social	5	0	0	0	0
	Total do Capítulo Económico 01:	1.942.220	3.331.435	3.381.402	3.432.126	3.483.606
0102 02	Aquisição de bens e serviços					
0102 0201	Aquisição de bens					
0102 020102	Combustíveis e lubrificantes					
0102 02010201	Gasolina	7.500	7.590	7.969	7.812	7.929
0102 02010202	Gasóleo	64.500	65.274	66.188	67.181	68.188
0102 02010299	Outros	4.000	4.048	4.105	4.166	4.229
0102 020103	Munições, explosivos e artificios	1.000	1.012	1.026	1.042	1.057
0102 020104	Limpeza e higiene	25.000	25.300	25.654	26.039	26.430
0102 020105	Alimentação-Refeições confeccionadas	118.000	119.416	121.088	122.904	124.748
0102 020106	Alimentação-Géneros para confeccionar	17.400	10.749	4.106	4.167	4.230

[Handwritten signatures and initials]

301

Município de Carregal do Sal

ORÇAMENTO PARA O ANO 2021 - Despesa

Código	Designação	Montante €	Plano orçamental plurianual			
			2022	2023	2024	2025
0102 020107	Vestuário e artigos pessoais	25.000	25.300	25.654	26.039	26.430
0102 020108	Material de escritório	23.000	23.276	23.602	23.956	24.315
0102 020109	Produtos químicos e farmacêuticos	15.000	15.180	15.393	15.623	15.858
0102 020112	Material de transporte-Peças	27.500	27.830	28.220	28.643	29.073
0102 020113	Material de consumo hoteleiro	1.000	1.012	1.026	1.042	1.057
0102 020114	Outro material-Peças	5.000	5.060	5.131	5.208	5.286
0102 020115	Prémios, condecorações e ofertas	18.000	18.216	18.471	18.748	19.029
0102 020117	Ferramentas e utensílios	10.000	10.120	10.262	10.416	10.572
0102 020118	Livros e documentação técnica	1.000	1.012	1.026	1.042	1.057
0102 020119	Artigos honoríficos e de decoração	1.000	1.012	1.026	1.042	1.057
0102 020120	Material de educação, cultura e recreio	6.500	6.578	6.670	6.770	6.872
0102 020121	Outros bens	349.001	349.191	354.029	359.339	364.730
0102 0202	Aquisição de serviços					
0102 020201	Encargos das instalações	245.140	243.120	246.524	250.222	253.975
0102 020202	Limpeza e higiene	12.000	12.144	12.314	12.499	12.686
0102 020203	Conservação de bens	31.000	31.372	31.811	32.288	32.773
0102 020204	Locação de edifícios	5	0	0	0	0
0102 020205	Locação de material de informática	5	0	0	0	0
0102 020206	Locação de material de transporte	500	506	513	521	529
0102 020208	Locação de outros bens	51.000	100.000	101.400	102.921	104.465
0102 020209	Comunicações	40.000	40.480	41.047	41.662	42.287
0102 020210	Transportes	273.000	276.276	280.144	284.346	288.611
0102 020211	Representação dos serviços	2.000	2.024	2.052	2.083	2.114

302

(Handwritten signatures and notes)

Município de Carregal do Sal

ORÇAMENTO PARA O ANO 2021 - Despesa

Código	Designação	Montante €	Plano orçamental plurianual			
			2022	2023	2024	2025
0102 020212	Seguros	78.000	78.936	80.041	81.242	82.460
0102 020213	Deslocações e estadas	1.000	1.012	1.026	1.042	1.057
0102 020214	Estudos, pareceres, projectos e consultadoria	57.150	28.186	28.996	29.875	30.768
0102 020215	Formação	7.000	7.084	7.183	7.291	7.400
0102 020216	Seminários, exposições e similares	5	0	0	0	0
0102 020217	Publicidade	10.000	10.120	10.262	10.416	10.572
0102 020218	Vigilância e segurança	10.500	10.626	10.775	10.936	11.100
0102 020219	Assistência técnica	86.000	87.032	88.250	89.574	90.918
0102 020220	Outros trabalhos especializados	282.100	248.987	221.140	224.457	227.824
0102 020224	Encargos de cobrança de receitas	30.000	30.360	30.785	31.247	31.716
0102 020225	Outros serviços	695.002	800.342	811.589	823.808	836.210
	Total do Capítulo Económico 02:	2.626.808	2.725.783	2.726.498	2.767.609	2.809.612
0102 04	Transferências correntes					
0102 0401	Sociedades e quase sociedades não financeiras					
0102 040101	Públicas					
0102 04010101	Empresas públicas municipais e intermunicipais	2.000	2.000	2.000	2.000	2.000
0102 0403	Administração central					
0102 040301	Estado	7.600	7.600	7.600	7.600	7.600
0102 0405	Administração local					
0102 040501	Continente					
0102 04050102	Freguesias	25.000	25.000	25.000	25.000	25.000
0102 04050104	Associações de municípios	50.000	50.000	50.000	50.000	50.000
0102 04050107	Assembleias distritais	1	0	0	0	0

[Handwritten signatures and initials]

303

Município de Carregal do Sal

ORÇAMENTO PARA O ANO 2021 - Despesa

Código	Designação	Montante €	Plano orçamental plurianual			
			2022	2023	2024	2025
0102 04050108	Outros	17.500	17.500	17.500	17.500	17.500
0102 0407	Instituições sem fins lucrativos					
0102 040701	Instituições sem fins lucrativos	364.000	364.000	364.000	364.000	364.000
0102 0408	Famílias					
0102 040802	Outras	19.501	19.500	19.500	19.500	19.500
	Total do Capítulo Económico 04:	485.602	485.600	485.600	485.600	485.600
0102 06	Outras despesas correntes					
0102 0602	Diversas					
0102 060201	Impostos e taxas	37.500	37.950	38.481	39.059	39.644
0102 060203	Outras					
0102 06020301	Outras restituições	1.000	1.012	1.026	1.042	1.057
0102 06020302	IVA pago	7.000	7.084	7.183	7.291	7.400
0102 06020304	Serviços bancários	1.500	1.518	1.539	1.562	1.586
0102 06020305	Outras	1.000	1.012	1.026	1.042	1.057
	Total do Capítulo Económico 06:	48.000	48.576	49.255	49.996	50.744
	Total das Despesas Correntes:	5.102.630	6.591.394	6.642.755	6.735.331	6.829.562
0102 07	Aquisição de bens de capital					
0102 0701	Investimentos					
0102 070101	Terrenos	15.002	15.000	15.000	15.000	15.000
0102 070102	Habitacões					
0102 07010203	Reparação e beneficiação	78.000	0	0	0	0
0102 070103	Edifícios					

304

(Handwritten signatures and initials)

Município de Carregal do Sal

ORÇAMENTO PARA O ANO 2021 - Despesa

Código Class. Org./Económica	Designação	Montante €	Plano orçamental plurianual			
			2022	2023	2024	2025
0102 07010301	Instalações de serviços	40.001	0	0	0	0
0102 07010302	Instalações desportivas e recreativas	3	0	0	0	0
0102 07010303	Mercados e instalações de fiscalização sanitária	1	0	0	0	0
0102 07010305	Escolas	28.000	3.000	3.000	3.000	3.000
0102 07010307	Outros	1	0	0	0	0
0102 070104	Construções diversas					
0102 07010401	Viadutos, arruamentos e obras complementares	1	0	0	0	0
0102 07010402	Sistemas de drenagem de águas residuais	25.000	25.000	25.000	25.000	25.000
0102 07010403	Estações de tratamento de águas residuais	2.708.000	3.000	3.000	3.000	3.000
0102 07010404	Iluminação pública	50.000	50.000	50.000	50.000	50.000
0102 07010406	Instalações desportivas e recreativas	1	0	0	0	0
0102 07010407	Captação e distribuição de água	10.000	10.000	10.000	10.000	10.000
0102 07010409	Sinalização e trânsito	116.100	0	0	0	0
0102 07010413	Outros	5.001	0	0	0	0
0102 070106	Material de transporte					
0102 07010602	Outro	295.000	10.000	10.000	10.000	10.000
0102 070107	Equipamento de informática	50.003	10.000	10.000	10.000	10.000
0102 070108	Software informático	36.501	5.000	5.000	5.000	5.000
0102 070109	Equipamento administrativo	17.500	6.500	11.000	11.000	11.000
0102 070110	Equipamento básico					
0102 07011002	Outro	130.003	50.000	10.000	10.000	10.000
0102 070111	Ferramentas e utensílios	16.000	5.000	5.000	5.000	5.000
0102 070115	Outros investimentos	58.354	0	0	0	0

(Handwritten signatures and notes)

Handwritten signatures and notes are present at the bottom right of the page, including a signature that appears to be "António Jorge da Maia Martins" and other illegible signatures and initials.

Município de Carregal do Sal

ORÇAMENTO PARA O ANO 2021 - Despesa

Código	Designação	Montante €	Plano orçamental plurianual			
			2022	2023	2024	2025
0102 0703	Bens de domínio público					
0102 070302	Edifícios					
0102 07030205	Escolas	42.500	0	0	0	0
0102 070303	Outras construções e infraestruturas					
0102 07030301	Viadutos, arruamentos e obras complementares	813.711	0	0	0	0
0102 07030305	Parques e jardins	500	0	0	0	0
0102 07030306	Instalações desportivas e recreativas	1.137.702	0	0	0	0
0102 07030307	Captação e distribuição de água	25.000	0	0	0	0
0102 07030308	Viação rural	5.000	5.000	5.000	5.000	5.000
0102 07030313	Outros	500	0	0	0	0
0102 070305	Bens do património histórico, artístico e cultural	10.000	0	0	0	0
0102 070306	Outros bens de domínio público	30.000	0	0	0	0
	Total do Capítulo Económico 07:	5.743.385	197.500	162.000	162.000	162.000
0102 08	Transferências de capital					
0102 0803	Administração central					
0102 080301	Estado	1	0	0	0	0
0102 080306	Serviços e fundos autónomos	1	0	0	0	0
0102 0805	Administração local					
0102 080501	Contínente					
0102 08050102	Freguesias	137.200	137.200	137.200	137.200	137.200
0102 08050104	Associações de municípios	318.750	335.464	300.320	0	0
0102 08050107	Assembleias municipais	1	0	0	0	0
0102 08050108	Outros	1	0	0	0	0

300

(Handwritten signatures and initials)

Município de Carregal do Sal

ORÇAMENTO PARA O ANO 2021 - Despesa

Código	Designação	Montante €	Plano orçamental plurianual			
			2022	2023	2024	2025
0102 0807	Instituições sem fins lucrativos	74.500	0	0	0	0
0102 080701	Instituições sem fins lucrativos	530.454	472.664	437.520	137.200	137.200
	Total do Capítulo Económico 08:					
0102 09	Activos financeiros					
0102 0908	Unidades de participação					
0102 090806	Admin.pública-Admin.central-Serv. fundos autónomos	1	0	0	0	0
	Total do Capítulo Económico 09:	1	0	0	0	0
	Total das Despesas de Capital:	6.273.840	670.164	599.520	299.200	299.200
	Total da Divisão Orgânica 0102:	11.376.470	7.261.558	7.242.275	7.034.531	7.128.762
0103	Operações Financeiras					
0103 03	Juros e outros encargos					
0103 0301	Juros da dívida pública					
0103 030103	Socied.financ.-Bancos e outras instit. financeiras	15.000	16.000	16.000	16.000	16.000
0103 03010302	Empréstimos de médio e longo prazos	15.000	16.000	16.000	16.000	16.000
	Total do Capítulo Económico 03:	15.000	16.000	16.000	16.000	16.000
	Total das Despesas Correntes:	15.000	16.000	16.000	16.000	16.000
0103 10	Passivos financeiros					
0103 1006	Empréstimos a médio e longo prazos					

307

Município de Carregal do Sal

ORÇAMENTO PARA O ANO 2021 - Despesa

Código Class. Org./Económica	Designação	Montante €	Plano orçamental plurianual			
			2022	2023	2024	2025
0103 100603	Socied. financ.-Bancos e outras instit. financeiras	284.900	215.000	280.000	340.000	302.000
	Total do Capítulo Económico 10:	284.900	215.000	280.000	340.000	302.000
	Total das Despesas de Capital:	284.900	215.000	280.000	340.000	302.000
	Total da Divisão Orgânica 0103:	299.900	231.000	296.000	356.000	318.000
0104	Classes Inativas					
0104 01	Despesas com o pessoal					
0104 0103	Segurança social					
0104 010301	Encargos com a saúde	100	100	100	100	100
0104 010305	Contribuições para a segurança social					
0104 01030501	Assistência na doença dos funcionários públicos	100	100	100	100	100

[Handwritten signatures and notes in the right margin]

Município de Carregal do Sal

ORÇAMENTO PARA O ANO 2021 - Despesa

Código	Designação	Montante €	Plano orçamental plurianual			
			2022	2023	2024	2025
0104 010308	Outras pensões	21.000	21.315	21.635	21.959	22.289
	Total do Capítulo Económico 01:	21.200	21.515	21.835	22.159	22.489
	Total das Despesas Correntes:	21.200	21.515	21.835	22.159	22.489
	Total da Divisão Orgânica 0104:	21.200	21.515	21.835	22.159	22.489
	Total do Capítulo Orgânico 01:	11.708.170	7.524.823	7.571.012	7.423.747	7.480.465
	Total do Orçamento da Despesa:	11.708.170	7.524.823	7.571.012	7.423.747	7.480.465

ORGÃO EXECUTIVO
Em ... de ... de ...
[Assinatura]

ORGÃO DELIBERATIVO
Em ... de ... de ...
[Assinatura]

[Assinaturas manuscritas]



PRESTAÇÃO DE CONTAS 2021

[Handwritten signatures and initials]

22. Balanço Social

Controlo de Registo de Inputs : **Relatórios**

Registo de inputs | Entidades participáveis

Editar Balanço Social

Lista de Balanço Social

Ano 2021 Quadro Quadro 1.1 - [BS110] Contagem dos prestadores de serviços (pessoas singulares) segundo a modalidade de prestação de serviços e género
Período Anual Entidade CARREGAL DO SAL
Utilizador de criação Rui Nunes Data de criação 2021-12-28 16:12:58
Utilizador da última alteração - Data da última alteração -

Exportar para Excel

Total	
Tarefa	H: 0
	M: 2
	T: 2
Avença	
	H: 2
	M: 3
	T: 5
Total	
	H: 2
	M: 5
	T: 7

Nota: Prestadores de serviços - pessoas singulares com relação de trabalho não subordinado, incluindo o pessoal afeto à área da educação

Guardar

Editar Balanço Social

Lista de Balanço Social

Quadro 2 - [BS200] Contagem dos trabalhadores por cargo/carreira segundo o escalão etário e género

Entidade CARREGAL DO SAL

Utilizador de criação Rui Nunes Data de criação 2021-12-28 16:12:58

Utilizador da última alteração *

Exportar para Excel

Menos de 20 Anos	Diligente - Superior		Diligente - Intermediário		Carreiras Gerais - Superior		Carreiras Gerais - Assistente Técnico		Carreiras Gerais - Assistente Operacional		Bombeiros		Informática		Polícia Municipal		Outros		Total	
	H:	M:	H:	M:	H:	M:	H:	M:	H:	M:	H:	M:	H:	M:	H:	M:	H:	M:	H:	M:
20-24	0	0	0	0	0	0	0	0	0	0	0	0	0	0	0	0	0	0	0	0
25-29	0	0	0	0	0	0	0	0	0	0	0	0	0	0	0	0	0	0	0	0
30-34	0	0	0	0	0	0	0	0	0	0	0	0	0	0	0	0	0	0	0	0
35-39	0	0	0	0	0	0	0	0	0	0	0	0	0	0	0	0	0	0	0	0
40-44	0	0	0	0	0	0	0	0	0	0	0	0	0	0	0	0	0	0	0	0
45-49	0	0	0	0	0	0	0	0	0	0	0	0	0	0	0	0	0	0	0	0
50-54	0	0	0	0	0	0	0	0	0	0	0	0	0	0	0	0	0	0	0	0

313

[Handwritten signatures and initials]

55-59	T:	0	T:	1	T:	3	T:	2	T:	3	T:	0	T:	0	T:	0	T:	22
	H:	0	H:	1	H:	1	H:	1	H:	13	H:	0	H:	0	H:	0	H:	17
	M:	0	M:	0	M:	2	M:	3	M:	6	M:	0	M:	0	M:	0	M:	11
	T:	0	T:	1	T:	3	T:	4	T:	19	T:	0	T:	0	T:	0	T:	28
60-64	H:	0	H:	1	H:	1	H:	2	H:	8	H:	0	H:	0	H:	0	H:	12
	M:	0	M:	0	M:	0	M:	3	M:	4	M:	0	M:	0	M:	0	M:	7
	T:	0	T:	1	T:	1	T:	5	T:	12	T:	0	T:	0	T:	0	T:	19
65-69	H:	0	H:	0	H:	0	H:	0	H:	3	H:	0	H:	0	H:	0	H:	3
	M:	0	M:	0	M:	0	M:	0	M:	3	M:	0	M:	0	M:	0	M:	3
	T:	0	T:	0	T:	0	T:	0	T:	6	T:	0	T:	0	T:	0	T:	6
70 ou mais anos	H:	0	H:	0	H:	0	H:	0	H:	0	H:	0	H:	0	H:	0	H:	0
	M:	0	M:	0	M:	0	M:	0	M:	0	M:	0	M:	0	M:	0	M:	0
	T:	0	T:	0	T:	0	T:	0	T:	0	T:	0	T:	0	T:	0	T:	0
Total	H:	0	H:	3	H:	12	H:	5	H:	48	H:	0	H:	4	H:	0	H:	73
	M:	0	M:	0	M:	21	M:	12	M:	43	M:	0	M:	2	M:	0	M:	78
	T:	0	T:	3	T:	33	T:	17	T:	91	T:	0	T:	6	T:	0	T:	151

Nota: O número de efetivos dos quadros 1,2,3 e 4 tem que ser igual

Não incluir: eleitos locais; estagiários PEPAL/IEFP; programas ocupacionais; trabalhadores ausentes há mais de 6 meses.

Incluir GAP: Carneira – Outros.

Incluir ainda trabalhadores temporariamente ausentes, exceto aqueles que estejam ausentes há mais de 6 meses.

Fiscais municipais e outras carreiras não revistas e não discriminadas -- carneira Outros.

Coordenadores técnicos/encarregados gerais operacionais/ coordenadores de projeto : nas respetivas carreiras.

Guardar

Editar Balanço Social

Lista de Balanço Social

Ano 2021 **Quadro** Quadro 3 - [BS300] Contagem dos trabalhadores por cargo / carreira segundo o nível de antiguidade e género
 Período Anual Entidade CARREGAL DO SAL
 Utilizador de criação Rui Nunes Data de criação 2021-12-28 16:12:58
 Utilizador da última alteração - Data da última alteração -

Exportar para Excel

Dirigente - Superior	Dirigente - Intermediário	Carreiras Gerais - Superior	Carreiras Gerais - Técnico	Carreiras Gerais - Assistente Técnico	Carreiras Gerais - Assistente Operacional	Bombeiros	Informática	Polícia Municipal	Outros	Total
Até 5 Anos	H: 0 M: 0 T: 0	H: 0 M: 0 T: 0	H: 1 M: 9 T: 10	H: 1 M: 3 T: 4	H: 20 M: 15 T: 35	H: 0 M: 0 T: 0	H: 0 M: 0 T: 0	H: 1 M: 0 T: 1	H: 0 M: 0 T: 0	H: 23 M: 27 T: 50
5-8	H: 0 M: 0 T: 0	H: 0 M: 0 T: 0	H: 0 M: 1 T: 1	H: 0 M: 0 T: 0	H: 4 M: 13 T: 17	H: 0 M: 0 T: 0	H: 0 M: 0 T: 0	H: 0 M: 0 T: 0	H: 0 M: 0 T: 0	H: 4 M: 14 T: 18
10-14	H: 0 M: 0 T: 0	H: 0 M: 0 T: 0	H: 0 M: 0 T: 0	H: 0 M: 0 T: 0	H: 0 M: 5 T: 5	H: 0 M: 0 T: 0	H: 0 M: 0 T: 0	H: 0 M: 0 T: 0	H: 0 M: 0 T: 0	H: 0 M: 5 T: 5
15-19	H: 0 M: 0 T: 0	H: 0 M: 0 T: 0	H: 3 M: 2 T: 5	H: 1 M: 0 T: 1	H: 6 M: 1 T: 7	H: 0 M: 0 T: 0	H: 0 M: 0 T: 0	H: 0 M: 2 T: 2	H: 0 M: 0 T: 0	H: 10 M: 5 T: 15
20-24	H: 0 M: 0 T: 0	H: 0 M: 0 T: 0	H: 6 M: 7 T: 13	H: 1 M: 3 T: 4	H: 3 M: 6 T: 9	H: 0 M: 0 T: 0	H: 0 M: 0 T: 0	H: 0 M: 0 T: 0	H: 0 M: 0 T: 0	H: 10 M: 16 T: 26
25-29	H: 0 M: 0 T: 0	H: 0 M: 0 T: 0	H: 0 M: 0 T: 0	H: 0 M: 0 T: 0	H: 2 M: 2 T: 4	H: 0 M: 0 T: 0	H: 0 M: 0 T: 0	H: 1 M: 0 T: 1	H: 0 M: 0 T: 0	H: 3 M: 2 T: 5
30-34	H: 0 M: 0 T: 0	H: 2 M: 0 T: 2	H: 1 M: 1 T: 2	H: 1 M: 4 T: 5	H: 11 M: 1 T: 12	H: 0 M: 0 T: 0	H: 0 M: 0 T: 0	H: 2 M: 0 T: 2	H: 0 M: 0 T: 0	H: 18 M: 6 T: 24
35-39	H: 0 M: 0 T: 0	H: 1 M: 0 T: 1	H: 1 M: 2 T: 1	H: 1 M: 5 T: 1	H: 0 M: 0 T: 0	H: 0 M: 0 T: 0	H: 0 M: 0 T: 0	H: 0 M: 0 T: 0	H: 0 M: 0 T: 0	H: 3 M: 3 T: 3

315

Controlo do Registo de Inputs | Relatórios
Registo de Inputs | Entidades participativas

Editar Balanço Social

Lista de Balanço Social Ano 2021 Quadro 4 - [BS-00] Contagem dos trabalhadores por cargo/carreira segundo o nível de escolaridade e género

Período Anual Entidade CARREGAL DO SAL
Utilizador de criação Rui Nunes Data de criação 2021-12-28 16:12:58

Utilizador da última alteração - Data da última alteração -

Exportar para Excel

	Dingente - Superior	Dingente - Intermediário	Carreiras Gerais - Superior	Carreiras Gerais - Técnico	Carreiras Gerais - Assistente Operacional	Bombeiros	Informáticos	Policia Municipal	Outros	Total
Menos de 4 anos de escolaridade	H: 0 M: 0 T: 0	H: 0 M: 0 T: 0	H: 0 M: 0 T: 0	H: 0 M: 0 T: 0	H: 0 M: 2 T: 2	H: 0 M: 2 T: 2	H: 0 M: 0 T: 0	H: 0 M: 0 T: 0	H: 0 M: 0 T: 0	H: 0 M: 2 T: 2
4 anos de escolaridade	H: 0 M: 0 T: 0	H: 0 M: 0 T: 0	H: 0 M: 0 T: 0	H: 0 M: 0 T: 0	H: 10 M: 4 T: 14	H: 0 M: 0 T: 0	H: 0 M: 0 T: 0	H: 0 M: 0 T: 0	H: 0 M: 0 T: 0	H: 10 M: 4 T: 14
6 anos de escolaridade	H: 0 M: 0 T: 0	H: 0 M: 0 T: 0	H: 0 M: 0 T: 0	H: 0 M: 0 T: 0	H: 15 M: 2 T: 17	H: 0 M: 0 T: 0	H: 0 M: 0 T: 0	H: 0 M: 0 T: 0	H: 0 M: 0 T: 0	H: 15 M: 2 T: 17
9º ano ou equivalente	H: 0 M: 0 T: 0	H: 0 M: 0 T: 0	H: 0 M: 0 T: 0	H: 0 M: 0 T: 0	H: 15 M: 11 T: 26	H: 0 M: 0 T: 0	H: 0 M: 0 T: 0	H: 0 M: 0 T: 0	H: 0 M: 0 T: 0	H: 15 M: 11 T: 26
11º ano	H: 0 M: 0 T: 0	H: 0 M: 0 T: 0	H: 0 M: 0 T: 0	H: 0 M: 0 T: 0	H: 0 M: 1 T: 1	H: 0 M: 0 T: 0	H: 0 M: 0 T: 0	H: 0 M: 0 T: 0	H: 0 M: 0 T: 0	H: 0 M: 1 T: 1
12º ano ou equivalente	H: 0 M: 0 T: 0	H: 0 M: 0 T: 0	H: 0 M: 0 T: 0	H: 0 M: 0 T: 0	H: 7 M: 20 T: 27	H: 0 M: 0 T: 0	H: 1 M: 0 T: 1	H: 0 M: 0 T: 0	H: 0 M: 0 T: 0	H: 7 M: 20 T: 27
Balanço	H: 0 M: 0 T: 0	H: 0 M: 0 T: 0	H: 0 M: 0 T: 0	H: 0 M: 0 T: 0	H: 0 M: 2 T: 2	H: 0 M: 0 T: 0	H: 0 M: 0 T: 0	H: 0 M: 0 T: 0	H: 0 M: 0 T: 0	H: 0 M: 2 T: 2
Libertação	H: 0 M: 0 T: 0	H: 3 M: 0 T: 10	H: 0 M: 0 T: 0	H: 0 M: 0 T: 0	H: 0 M: 0 T: 0	H: 0 M: 0 T: 0	H: 0 M: 0 T: 0	H: 3 M: 0 T: 0	H: 0 M: 0 T: 0	H: 3 M: 0 T: 10

317

Controlo do Registo de Inputs | Relatórios

Registo de inputs | Entidades participativas

Editar Balanço Social

Lista de Balanço Social

Quadro Quadro 5 - [BSS60] Contagem dos trabalhadores estrangeiros por cargo / carreira segundo a nacionalidade e género

Entidade CARREGAL DO SAL

Data de criação 2021-12-28 16:12:58

Utilizador da última alteração Rui Nunes

Data da última alteração -

Exportar para Excel

	Dirigentes - Superior			Dirigentes - Intermedio			Carreiras Gerais - Técnico Superior			Carreiras Gerais - Técnico			Carreiras Gerais - Assistente Técnico			Carreiras Gerais - Assistente Operacional			Bombeiros			Informática			Polícia Municipal			Outros			Total		
	H:	M:	T:	H:	M:	T:	H:	M:	T:	H:	M:	T:	H:	M:	T:	H:	M:	T:	H:	M:	T:	H:	M:	T:	H:	M:	T:	H:	M:	T:			
União Europeia	0	0	0	0	0	0	0	0	0	0	0	0	0	0	0	0	0	0	0	0	0	0	0	0	0	0	0	0	0	0	0	0	0
CPLP	0	0	0	0	0	0	0	0	0	0	0	0	0	0	0	0	0	0	0	0	0	0	0	0	0	0	0	0	0	0	0	0	0
Outros	0	0	0	0	0	0	0	0	0	0	0	0	0	0	0	0	0	0	0	0	0	0	0	0	0	0	0	0	0	0	0	0	0
Total	0	0	0	0	0	0	0	0	0	0	0	0	0	0	0	0	0	0	0	0	0	0	0	0	0	0	0	0	0	0	0	0	0

Nota: Considerar apenas os trabalhadores estrangeiros, pelo que serão excluídos os de nacionalidade portuguesa da linha "União Europeia" e o seu total não será igual ao do quadro 1

Guardar

319

Handwritten signatures and initials

Editar Balanço Social

Lista de Balanço Social

Ano 2021 Quadro Quadro 6 - [BS600] Contagem dos trabalhadores portadores de deficiência por cargo / carreira segundo o escalão etário e género

Período Anual Entidade CARREGAL DO SAL

Utilizador de criação Rui Nunes Data de criação 2021-12-28 16:12:58

Utilizador da última alteração - Data da última alteração -

Exportar para Excel

	Dirigente - Superior	Dirigente - Intermédio	Carreiras Gerais - Superior	Carreiras Gerais - Técnico	Carreiras Gerais - Assistente Técnico	Carreiras Gerais - Assistente Operacional	Sombreados	Informática	Polícia Municipal	Outros	Total
Menos de 20 Anos	H: 0 M: 0 T: 0 H: 0	H: 0 M: 0 T: 0 H: 0	H: 0 M: 0 T: 0 H: 0	H: 0 M: 0 T: 0 H: 0	H: 0 M: 0 T: 0 H: 0	H: 0 M: 0 T: 0 H: 0	H: 0 M: 0 T: 0 H: 0	H: 0 M: 0 T: 0 H: 0	H: 0 M: 0 T: 0 H: 0	H: 0 M: 0 T: 0 H: 0	H: 0 M: 0 T: 0 H: 0
20-24	H: 0 M: 0 T: 0 H: 0	H: 0 M: 0 T: 0 H: 0	H: 0 M: 0 T: 0 H: 0	H: 0 M: 0 T: 0 H: 0	H: 0 M: 0 T: 0 H: 0	H: 0 M: 0 T: 0 H: 0	H: 0 M: 0 T: 0 H: 0	H: 0 M: 0 T: 0 H: 0	H: 0 M: 0 T: 0 H: 0	H: 0 M: 0 T: 0 H: 0	H: 0 M: 0 T: 0 H: 0
25-29	H: 0 M: 0 T: 0 H: 0	H: 0 M: 0 T: 0 H: 0	H: 0 M: 0 T: 0 H: 0	H: 0 M: 0 T: 0 H: 0	H: 0 M: 0 T: 0 H: 0	H: 0 M: 0 T: 0 H: 0	H: 0 M: 0 T: 0 H: 0	H: 0 M: 0 T: 0 H: 0	H: 0 M: 0 T: 0 H: 0	H: 0 M: 0 T: 0 H: 0	H: 0 M: 0 T: 0 H: 0
30-34	H: 0 M: 0 T: 0 H: 0	H: 0 M: 0 T: 0 H: 0	H: 0 M: 0 T: 0 H: 0	H: 0 M: 0 T: 0 H: 0	H: 0 M: 0 T: 0 H: 0	H: 0 M: 0 T: 0 H: 0	H: 0 M: 0 T: 0 H: 0	H: 0 M: 0 T: 0 H: 0	H: 0 M: 0 T: 0 H: 0	H: 0 M: 0 T: 0 H: 0	H: 0 M: 0 T: 0 H: 0
35-39	H: 0 M: 0 T: 0 H: 0	H: 0 M: 0 T: 0 H: 0	H: 0 M: 0 T: 0 H: 0	H: 0 M: 0 T: 0 H: 0	H: 0 M: 0 T: 0 H: 0	H: 0 M: 0 T: 0 H: 0	H: 0 M: 0 T: 0 H: 0	H: 0 M: 0 T: 0 H: 0	H: 0 M: 0 T: 0 H: 0	H: 0 M: 0 T: 0 H: 0	H: 0 M: 0 T: 0 H: 0
40-44	H: 0 M: 0 T: 0 H: 0	H: 0 M: 0 T: 0 H: 0	H: 0 M: 0 T: 0 H: 0	H: 0 M: 0 T: 0 H: 0	H: 0 M: 0 T: 0 H: 0	H: 0 M: 0 T: 0 H: 0	H: 0 M: 0 T: 0 H: 0	H: 0 M: 0 T: 0 H: 0	H: 0 M: 0 T: 0 H: 0	H: 0 M: 0 T: 0 H: 0	H: 0 M: 0 T: 0 H: 0
45-49	H: 0 M: 0 T: 0 H: 0	H: 0 M: 0 T: 0 H: 0	H: 0 M: 0 T: 0 H: 0	H: 0 M: 0 T: 0 H: 0	H: 0 M: 0 T: 0 H: 0	H: 0 M: 0 T: 0 H: 0	H: 0 M: 0 T: 0 H: 0	H: 0 M: 0 T: 0 H: 0	H: 0 M: 0 T: 0 H: 0	H: 0 M: 0 T: 0 H: 0	H: 0 M: 0 T: 0 H: 0
50-54	H: 0 M: 0 T: 0 H: 0	H: 0 M: 0 T: 0 H: 0	H: 0 M: 0 T: 0 H: 0	H: 0 M: 0 T: 0 H: 0	H: 0 M: 0 T: 0 H: 0	H: 0 M: 0 T: 0 H: 0	H: 0 M: 0 T: 0 H: 0	H: 0 M: 0 T: 0 H: 0	H: 0 M: 0 T: 0 H: 0	H: 0 M: 0 T: 0 H: 0	H: 0 M: 0 T: 0 H: 0

320

(Handwritten signatures and initials)

Controlo do Registo de Inputs - Relatórios
Seguio de inputs | Entidades participativas

Editar Balanço Social

Lista de Balanço Social

Ano 2021 **Quadro** Quadro 7 - [BS700] Contagem dos trabalhadores admitidos e regressados durante o ano por cargo/carreira segundo o modo de ocupação do posto de trabalho ou modalidade de vinculação e género
 Período Anual Entidade CARREGAL DO SAL
 Utilizador de criação Rui Nunes Data de criação 2021-12-28 16:12:58
 Utilizador da última alteração - Data da última alteração -
 Exportar para Excel

	Dirigente - Superior		Dirigente - Intermediário		Carreiras Gerais - Técnico Superior		Carreiras Gerais - Técnico		Carreiras Gerais - Assistente Operacional		Bombeiros		Informática		Polícia Municipal		Outros		Total	
	H:	M:	H:	M:	H:	M:	H:	M:	H:	M:	H:	M:	H:	M:	H:	M:	H:	M:		
Procedimento concursal	0	0	0	0	0	0	0	0	0	0	0	0	0	0	0	0	0	0	0	H: 3 M: 6 T: 9
Cedência de interesse público	0	0	0	0	0	0	0	0	0	0	0	0	0	0	0	0	0	0	0	H: 0 M: 0 T: 0
Mobilidade interna a órgãos ou serviços	0	0	0	0	0	0	0	0	0	0	0	0	0	0	0	0	0	0	0	H: 0 M: 2 T: 2
Regresso de licença	0	0	0	0	0	0	0	0	0	0	0	0	0	0	0	0	0	0	0	H: 0 M: 0 T: 0
Comissão de serviço	0	0	0	0	0	0	0	0	0	0	0	0	0	0	0	0	0	0	0	H: 0 M: 0 T: 0
CEAGP/CEAGPA	0	0	0	0	0	0	0	0	0	0	0	0	0	0	0	0	0	0	0	H: 0 M: 0 T: 0
Outras situações	0	0	0	0	0	0	0	0	0	0	0	0	0	0	0	0	0	0	0	H: 0 M: 1 T: 1
Total	0	0	0	0	0	0	0	0	0	0	0	0	0	0	0	0	0	0	0	H: 3 M: 9

322

Nota: Considerar o total de trabalhadores admitidos pela 1ª vez ou regressados ao serviço entre 1 de Janeiro e 31 de Dezembro inclusive

Guardar



Handwritten signatures and initials in the top right corner.

Editar Balanço Social

Lista de Balanço Social

Ano 2021 Quadro 8 - [B5800] Contagem das saídas de trabalhadores por cargo/carreira segundo o motivo de saída por género
 Período Anual Entidade CARREGAL DO SAL
 Utilizador de criação Rui Nunes Data de criação 2021-12-28 18:12:58
 Utilizador da última alteração - Data da última alteração -
 Exportar para Excel

	Dirigente - Superior	Dirigente - Intermediário	Carreiras Gerais - Técnico Superior	Carreiras Gerais - Técnico Técnico	Carreiras Gerais - Assistente Operacional	Bombeiros	Informática	Policia Municipal	Ouros	Total
Caducidade	H: 0 M: 0 T: 0	H: 0 M: 0 T: 0	H: 0 M: 0 T: 0	H: 0 M: 0 T: 0	H: 0 M: 0 T: 0	H: 1 M: 0 T: 1	H: 0 M: 0 T: 0	H: 0 M: 0 T: 0	H: 0 M: 0 T: 0	H: 1 M: 0 T: 1
Revogação (múltiplo acordo)	H: 0 M: 0 T: 0	H: 0 M: 0 T: 0	H: 0 M: 0 T: 0	H: 0 M: 0 T: 0	H: 0 M: 0 T: 0	H: 0 M: 0 T: 0	H: 0 M: 0 T: 0	H: 0 M: 0 T: 0	H: 0 M: 0 T: 0	H: 0 M: 0 T: 0
Resolução ou Exoneração (iniciativa do empregador)	H: 0 M: 0 T: 0	H: 0 M: 0 T: 0	H: 0 M: 0 T: 0	H: 0 M: 0 T: 0	H: 0 M: 0 T: 0	H: 0 M: 0 T: 0	H: 0 M: 0 T: 0	H: 0 M: 0 T: 0	H: 0 M: 0 T: 0	H: 0 M: 0 T: 0
Resolução, Denúncia ou Exoneração (iniciativa do trabalhador)	H: 0 M: 0 T: 0	H: 0 M: 0 T: 0	H: 0 M: 0 T: 0	H: 0 M: 0 T: 0	H: 0 M: 0 T: 0	H: 1 M: 0 T: 1	H: 0 M: 0 T: 0	H: 0 M: 0 T: 0	H: 0 M: 0 T: 0	H: 1 M: 0 T: 1
Sanção disciplinar	H: 0 M: 0 T: 0	H: 0 M: 0 T: 0	H: 0 M: 0 T: 0	H: 0 M: 0 T: 0	H: 0 M: 0 T: 0	H: 0 M: 0 T: 0	H: 0 M: 0 T: 0	H: 0 M: 0 T: 0	H: 0 M: 0 T: 0	H: 0 M: 0 T: 0
Conclusão sem sucesso do período experimental	H: 0 M: 0 T: 0	H: 0 M: 0 T: 0	H: 0 M: 0 T: 0	H: 0 M: 0 T: 0	H: 0 M: 0 T: 0	H: 0 M: 0 T: 0	H: 0 M: 0 T: 0	H: 0 M: 0 T: 0	H: 0 M: 0 T: 0	H: 0 M: 0 T: 0
Fim da situação de mobilidade interna	H: 0 M: 0 T: 0	H: 0 M: 0 T: 0	H: 0 M: 0 T: 0	H: 0 M: 0 T: 0	H: 0 M: 0 T: 0	H: 0 M: 0 T: 0	H: 0 M: 0 T: 0	H: 0 M: 0 T: 0	H: 0 M: 0 T: 0	H: 0 M: 0 T: 0
Fim da situação de cedência de interesse público	H: 0 M: 0 T: 0	H: 0 M: 0 T: 0	H: 0 M: 0 T: 0	H: 0 M: 0 T: 0	H: 0 M: 0 T: 0	H: 0 M: 0 T: 0	H: 0 M: 0 T: 0	H: 0 M: 0 T: 0	H: 0 M: 0 T: 0	H: 0 M: 0 T: 0

324
 Fim da situação de mobilidade interna
 Fim da situação de cedência de interesse público

Morte	T: 0	H: 0	M: 0	T: 0	H: 0	M: 0	T: 0	H: 0	M: 0	T: 0	H: 0	M: 0	T: 0	H: 0	M: 0	T: 0	H: 0	M: 0	T: 0
Reforma/aposentação	T: 0	H: 0	M: 0	T: 0	H: 0	M: 0	T: 0	H: 0	M: 0	T: 0	H: 0	M: 0	T: 0	H: 0	M: 0	T: 0	H: 0	M: 0	T: 0
Limite de idade	T: 0	H: 0	M: 0	T: 0	H: 0	M: 0	T: 0	H: 0	M: 0	T: 0	H: 0	M: 0	T: 0	H: 0	M: 0	T: 0	H: 0	M: 0	T: 0
Cessaçao da comissão de serviço	T: 0	H: 0	M: 0	T: 0	H: 0	M: 0	T: 0	H: 0	M: 0	T: 0	H: 0	M: 0	T: 0	H: 0	M: 0	T: 0	H: 0	M: 0	T: 0
Outros	T: 0	H: 0	M: 0	T: 0	H: 0	M: 0	T: 0	H: 0	M: 0	T: 0	H: 0	M: 0	T: 0	H: 0	M: 0	T: 0	H: 0	M: 0	T: 0
Total	T: 0	H: 0	M: 0	T: 0	H: 0	M: 0	T: 0	H: 0	M: 0	T: 0	H: 0	M: 0	T: 0	H: 0	M: 0	T: 0	H: 0	M: 0	T: 0

Guardar

Handwritten signatures and initials in the top right corner.

Editar Balanço Social

Lista de Balanço Social

Ano 2021 Quadro Quadro 10 - [ES1000] Contagem dos postos de trabalho previstos e não ocupados durante o ano por cargo / carreira segundo a dificuldade de recrutamento
Período Anual Entidade CARREGAL DO SAL
Utilizador de criação Rui Nunes Data de criação 2021-12-28 16:12:58
Utilizador da última alteração - Data da última alteração -

[Exportar para Excel](#)

	Dirigente - Superior	Dirigente - Intermédio	Carreiras Gerais - Técnico Superior	Carreiras Gerais - Técnico Técnico	Carreiras Gerais - Assistente Operacional	Bombeiros	Informática	Policia Municipal	Outros	Total
Não abertura de procedimento concursal	0 T	0 T	0 T	2 T	2 T	14 T	0 T	0 T	0 T	0 T:18
Impugnação do procedimento concursal	0 T	0 T	0 T	0 T	0 T	0 T	0 T	0 T	0 T	0 T:0
Falta de aprovação do órgão executivo	0 T	0 T	0 T	0 T	0 T	0 T	0 T	0 T	0 T	0 T:0
Procedimento concursal improcedente	0 T	0 T	0 T	0 T	0 T	0 T	0 T	0 T	0 T	0 T:0
Procedimento concursal em desenvolvimento	0 T	0 T	2 T	0 T	1 T	1 T	0 T	0 T	0 T	0 T:3
Total	0 T	0 T	4 T	2 T	15 T	0 T	0 T	0 T	0 T	0 T:21

[Guardar](#)

326

[Handwritten signatures and initials]

Controlo do Registo de Inputs | Relatórios

Registo de inputs - Entidades participativas

Editar Balanço Social

Lista de Balanço Social

Quadro 11 - [BS1100] Contagem das mudanças de situação dos trabalhadores por cargo/carreira segundo o motivo e género

Ano 2021 Entidade CARREGAL DO SAL

Período Anual

Data de criação 2021-12-28 16:12:58

Utilizador de criação Rui Nunes

Utilizador da última alteração - Data da última alteração -

Exportar para Excel

	Dirigente - Superior		Dirigente - Intermediário		Carreiras Gerais - Técnico Superior		Carreiras Gerais - Técnico Técnico		Carreiras Gerais - Assistentes Operacionais		Bombas		Informática		Polícia Municipal		Cursos		Total		
	H:	M:	T:	H:	M:	T:	H:	M:	T:	H:	M:	T:	H:	M:	T:	H:	M:	T:	H:	M:	T:
Promoções (carreiras não revistas e carreiras subsistentes)	0	0	0	0	0	0	0	0	0	0	0	0	0	0	0	0	0	0	0	0	0
Procedimento concursal	0	0	0	0	0	0	0	0	0	0	0	0	0	0	0	0	0	0	0	0	0
Consolidação da mobilidade na categoria (3)	0	0	0	0	0	0	0	0	0	0	0	0	0	0	0	0	0	0	0	0	0
Alteração obrigatória do posicionamento remuneratório (1)	0	0	0	2	0	0	0	0	0	0	0	0	0	0	0	0	0	0	0	0	0
Alteração do posicionamento remuneratório por opção gestora (feqra) (2)	0	0	0	0	0	0	0	0	0	0	0	0	0	0	0	0	0	0	0	0	0
Alteração do posicionamento remuneratório por opção gestora (excetado) (2)	0	0	0	1	0	0	0	0	0	0	0	0	0	0	0	0	0	0	0	0	0
Total	0	0	0	3	0	0	0	0	0	0	0	0	0	0	0	0	0	0	0	0	0

[Handwritten signatures and initials]

- (1) e (2) - Artigos 156.º, 157.º e 158.º da LGTFP, aprovada em anexo à Lei n.º 35/2014, de 20...
- (3) - Artigo 99.º da LGTFP, aprovada em anexo à Lei n.º 35/2014, de 20/6;

Guardar



Handwritten notes and symbols:
On top left: *on top*
Below: *Handwritten symbols including a large 'A', a circle with a cross, and other illegible marks.*

Controlo do Registo de Inputs | Relatórios
Registo de inputs | Entidades participáveis

Editar Balanço Social

Lista de Balanço Social

Ano 2021 Quadro 14.1 - [BS1410] Contagem das horas de trabalho noturno, normal e extraordinário, segundo o género

Período Atual Entidade CARREGAL DO SAL

Utilizador de criação Rui Nunes Data de criação 2021-12-28 16:12:58

Utilizador da última alteração - Data da última alteração -

[Exportar para Excel](#)

Total	
Normal	H: 0
	M: 0
	T: 0
Extraordinário	H: 549
	M: 0
	T: 549
Total	H: 549
	M: 0
	T: 549

Considerar o total de horas efetuadas pelos trabalhadores do serviço entre 1 de janeiro e 31 de dezembro, nas situações identificadas. Este quadro refere-se apenas a trabalho noturno. Para o preenchimento da coluna "trabalho noturno extraordinário" neste quadro deve-se considerar o trabalho extraordinário efetuado em dias normais e em dias de descanso semanal obrigatório, complementar e feriados.

Guardar

Centro de Registo de Inputs | Relatórios
Registo de inputs | Entidades participáveis

Editar Balanço Social

Lista de Balanço Social

Ano 2021
Período Anual
Quadro Quadro 14.2 - [BS1420] Contagem das horas de trabalho extraordinário, diurno e noturno, segundo o género
Entidade CARREGAL DO SAL
Utilizador de criação Rui Nunes
Data de criação 2021-12-28 16:12:58
Utilizador da última alteração -
Data da última alteração -

[Exportar para Excel](#)

Total	
Extraordinário Diurno	549
H:	
M:	0
T:	549
Extraordinário Nocturno	0
H:	
M:	0
T:	0
Total	549
H:	
M:	0
T:	549

Considerar o total de horas suplementares/extraordinárias efetuadas pelos trabalhadores do serviço entre 1 de janeiro e 31 de dezembro, nas situações identificadas:
O trabalho extraordinário diurno e noturno só contempla o trabalho extraordinário efetuado em dias normais de trabalho

Guardar

Controlo do Registo de Inputs | Relatórios
Registo de inputs | Entidades participáveis

Editar Balanço Social

Lista de Balanço Social

Ano 2021 Quadro Quadro 14.3 - [BS1430] Contagem das horas de trabalho extraordinário em dias de descanso semanal e feriados segundo o género
Período Anual Entidade CARREGAL DO SAL
Utilizador de criação Rui Nunes Data de criação 2021-12-28 16:12:58
Utilizador da última alteração - Data da última alteração -
[Exportar para Excel](#)

Total	
Descanso semanal obrigatório	H: 116
	M: 0
	T: 116
Descanso semanal complementar	H: 116
	M: 0
	T: 116
Feridos	H: 86
	M: 0
	T: 86
Total	H: 318
	M: 0
	T: 318

Este quadro contempla apenas o trabalho extraordinário em dias de descanso semanal obrigatório, complementar e feriados

Guardar

M, P, R, S, T

Controlo do Registo de Inputs | Relatórios
Registo de Inputs | Entidades participativas

Editar Balanço Social

Lista de Balanço Social
Ano 2021
Período Anual
Quadro Quadro 15 - [BS1500] Contagem dos dias de ausência ao trabalho durante o ano por cargo / carreira segundo o motivo da ausência e género
Entidade CARREGAL DO SAL
Utilizador de criação Rui Nunes
Data de criação 2021-12-28 16:12:59
Utilizador da última alteração - Data da última alteração -
Exportar para Excel

	Dirigente - Superior	Dirigente - Intermediário	Carreiras Gerais - Técnico Superior	Carreiras Gerais - Técnico	Carreiras Gerais - Assistente Operacional	Sombaios	Informática	Polícia Municipal	Outros	Total
Casamento	H: 0,00 M: 0,00 T: 0	H: 0,00 M: 0,00 T: 0	H: 0,00 M: 0,00 T: 0	H: 0,00 M: 0,00 T: 0	H: 0,00 M: 0,00 T: 0	H: 0,00 M: 0,00 T: 0	H: 0,00 M: 0,00 T: 0	H: 0,00 M: 0,00 T: 0	H: 0,00 M: 0,00 T: 0	H: 0,00 M: 0,00 T: 0,00
Proteção na parentalidade	H: 0,00 M: 0,00 T: 0	H: 0,00 M: 0,00 T: 0	H: 49,00 M: 353,00 T: 0	H: 0,00 M: 0,00 T: 0	H: 218,00 M: 1.407,00 T: 0	H: 0,00 M: 0,00 T: 0	H: 0,00 M: 0,00 T: 0	H: 0,00 M: 12,00 T: 0	H: 0,00 M: 0,00 T: 0	H: 0,00 M: 1.772,00 T: 2.039,00
Falecimento de familiar	H: 0,00 M: 0,00 T: 0	H: 0,00 M: 0,00 T: 0	H: 0,00 M: 6,00 T: 0	H: 0,00 M: 0,00 T: 0	H: 19,00 M: 34,00 T: 53	H: 0,00 M: 0,00 T: 0	H: 0,00 M: 0,00 T: 0	H: 10,00 M: 0,00 T: 10	H: 0,00 M: 0,00 T: 0	H: 0,00 M: 45,00 T: 74,00
Doença	H: 0,00 M: 0,00 T: 0	H: 0,00 M: 0,00 T: 0	H: 0,00 M: 51,00 T: 0	H: 0,00 M: 0,00 T: 0	H: 56,00 M: 28,00 T: 84	H: 1.349,00 M: 755,00 T: 2.104	H: 0,00 M: 0,00 T: 0	H: 0,00 M: 25,00 T: 25	H: 0,00 M: 0,00 T: 0	H: 1.405,00 M: 659,00 T: 2.264,00
Por acidente em serviço ou doença profissional	H: 0,00 M: 0,00 T: 0	H: 0,00 M: 0,00 T: 0	H: 0,00 M: 14,00 T: 0	H: 0,00 M: 0,00 T: 0	H: 0,00 M: 4,00 T: 277	H: 273,00 M: 0,00 T: 0	H: 0,00 M: 0,00 T: 0	H: 0,00 M: 0,00 T: 0	H: 0,00 M: 0,00 T: 0	H: 273,00 M: 18,00 T: 291,00
Assistência a familiares	H: 0,00 M: 0,00 T: 0	H: 0,00 M: 0,00 T: 0	H: 6,00 M: 17,00 T: 0	H: 0,00 M: 0,00 T: 0	H: 4,00 M: 8,00 T: 12	H: 44,00 M: 51,00 T: 95	H: 0,00 M: 0,00 T: 0	H: 2,00 M: 8,00 T: 10	H: 0,00 M: 0,00 T: 0	H: 56,00 M: 84,00 T: 140,00
Trabalho em estuário	H: 0,00 M: 0,00 T: 0	H: 0,00 M: 0,00 T: 0	H: 0,00 M: 0,00 T: 0	H: 0,00 M: 0,00 T: 0	H: 0,00 M: 30,00 T: 30	H: 0,00 M: 8,00 T: 8	H: 0,00 M: 0,00 T: 0	H: 0,00 M: 0,00 T: 0	H: 0,00 M: 0,00 T: 0	H: 0,00 M: 38,00 T: 38,00
Por conta do período de	H: 0,00 M: 0,00 T: 0	H: 0,00 M: 0,00 T: 0	H: 5,00 M: 0,00 T: 0	H: 0,00 M: 0,00 T: 0	H: 3,00 M: 0,00 T: 0	H: 12,00 M: 0,00 T: 0	H: 0,00 M: 0,00 T: 0	H: 3,00 M: 0,00 T: 0	H: 0,00 M: 0,00 T: 0	H: 23,00 M: 28,00 T: 28,00

333
Handwritten signatures and initials are present in the bottom right corner of the page.

férias	0,00	0,00	5,00	14,00	7,00	0,00	2,00	0,00	0,00	0,00	51,00
Com perda de vencimento	0,00	0,00	0,00	0,00	0,00	0,00	0,00	0,00	0,00	0,00	0,00
Cumprimento de pena disciplinar	0,00	0,00	0,00	0,00	0,00	0,00	0,00	0,00	0,00	0,00	0,00
Greve	0,00	0,00	1,00	0,00	14,00	0,00	0,00	0,00	0,00	0,00	15,00
Injustificadas	0,00	0,00	0,00	0,00	4,00	0,00	0,00	0,00	0,00	0,00	4,00
Outros	0,00	0,00	299,00	128,00	1,170,00	0,00	94,00	0,00	0,00	25,00	1.791,00
Total	0,00	0,00	828	378	2.212	0	137	0	0	25	3.655,00
	0	0	360	191	3.099	0	109	0	0	25	3.859,00
	0	0	975	335	3.312	0	90	0	0	0	4.742,00
	0	0	1.335	526	6.411	0	199	0	0	25	8.571,00

Nota: Considerar dias completos de ausência ou períodos de meio dia

Guardar

Handwritten signatures and initials:
 - Top right: A large signature and the initials "DZ".
 - Middle right: A signature and the initials "CF".
 - Bottom right: A signature and the initials "CF".

Controlo do Registo de Inputs : Relatórios
Registo de Inputs | Entidades Participáveis

Editar Balanço Social

Lista de Balanço Social

Ano	2021	Quadro	Quadro 18 - [BS1800] Total dos encargos com pessoal durante o ano
Período	Anual	Entidade	CARREGAL DO SAL
Utilizador de criação	Rui Nunes	Data de criação	2021-12-28 16:12:59
Utilizador da última alteração	-	Data da última alteração	-

Exportar para Excel

	Valor (Euros)
Remunerações Base	T: 1.991.599,59
	T: 1.991.599,59
Suplementos Remuneratórios (2)	T: 27.480,74
	T: 27.480,74
Prémios de Desempenho	T: 0,00
	T: 0,00
Prestações Sociais (1)	T: 167.392,22
	T: 167.392,22
Outros encargos com pessoal	T: 30.067,31
	T: 30.067,31
Total	T: 2.216.539,86

Notas: Remuneração base inclui os subsídios de férias e de Natal

(1) O valor das prestações sociais é igual ao total do quadro 18.2;

(2) O valor dos suplementos remuneratórios é igual ao total do quadro 18.1.

Guardar

334

[Handwritten signatures and initials]

Editar Balanço Social

Lista de Balanço Social

Ano	2021	Quadro	Quadro 18.1 - [BS+810] Suplementos remuneratórios
Período	Anual	Entidade	CARREGAL DO SAL
Utilizador de criação	Rui Nunes	Data de criação	2021-12-28 18:12:59
Utilizador da última alteração	-	Data da última alteração	-

Exportar para Excel

	Valor (Euros)
Trabalho extraordinário (diurno e nocturno)	T: 7.942,27
	F: 7.942,27
Trabalho normal nocturno	T: 0,00
Trabalho em dias de descanso semanal, complementar e feriados (não incluído em trabalho extraordinário)	T: 0,00
Disponibilidade permanente	T: 0,00
Outros regimes especiais de prestação de trabalho	T: 0,00
Risco, penosidade e insalubridade	T: 6.866,42
Fixação na periferia	T: 6.866,42
Trabalho por turnos	T: 0,00
Abono para faltas	T: 4.787,17
335 Participação em reuniões	T: 4.787,17
	F: 367,38
Ajudas de custo	T: 367,38
	F: 484,18
Representação	T: 484,18
	F: 7.033,32

T:	7.033,32
Secretariado	
T:	0,00
T:	0,00
Outros suplementos remuneratórios	
T:	0,00
T:	0,00
Total	
T:	27.480,74

Nota: O valor dos suplementos remuneratórios no quadro 18 e o total do quadro 18.1 não podem ser diferentes.

Guardar

Handwritten signatures and initials in the top right corner.

Controlo do Registo de Inputs | Relatórios
Registo de inputs | Entidades paratributáveis

Editar Balanço Social

Lista de Balanço Social Ano 2021 Quadro Quadro 18.2 - [BS1820] Prestações sociais

Período Anual Entidade CARREGAL DO SAL
Utilizador de criação Rui Nunes Data de criação 2021-12-28 16:12:59

Utilizador da última alteração - Data da última alteração -

Exportar para Excel

Valor (Euros)

Abono de Família T: 11.535,92

T: 11.535,92

Subsídios no âmbito da T: 6.239,12

proteção da T: 6.239,12

parentalidade T: 0,00

Subsídio de educação T: 0,00

especial T: 0,00

Subsídio mensal vitalício T: 0,00

T: 0,00

Subsídio de refeição T: 149.267,61

T: 149.267,61

Subsídio de funeral T: 0,00

T: 0,00

Subsídio por morte T: 0,00

T: 0,00

Benefícios Sociais T: 0,00

T: 0,00

Outras prestações T: 349,57

sociais T: 349,57

Total T: 167.392,22

T: 167.392,22

Nota: O total das prestações sociais no quadro 18.2 é igual ao valor de "prestações sociais" do quadro 18.2.
O valor dos "benefícios Sociais" é igual ao total do quadro 18.2.1

Controlo do Registo de Inputs | [Relatórios](#)
Registo de Inputs | Entidades participáveis

Editar Balanço Social

Lista de Balanço Social

Ano 2021 Quadro Quadro 18.2.1 - [BS18210] Benefícios de apoio social
Período Anual Entidade CARREGAL DO SAL
Utilizador de criação Rui Nunes Data de criação 2021-12-28 16:12:59
Utilizador da última alteração - Data da última alteração -

[Exportar para Excel](#)


Valor (Euros)

Grupos desportivos / casa de pessoal	T: 0,00
Refeitórios	T: 0,00
Subsídio de frequência de creche e de educação pré-escolar	T: 0,00
Colónias de férias	T: 0,00
Subsídio de estudos	T: 0,00
Apoio socioeconómico	T: 0,00
Outros benefícios sociais	T: 0,00
Total	T: 0,00

Nota: o total do quadro é igual ao valor da linha "benefícios sociais" do quadro 18.2

338

Guardar



Controlo do Registo de Inputs | **Relatórios** |
Registo de inputs | Entidades participáveis

Editar Balanço Social

Lista de Balanço Social

Ano 2021 Quadro 19.1 - [BS1900] Contagem dos acidentes de trabalho e de dias de trabalho perdidos com baixa por género (No local de trabalho)

Período Anual Entidade CARREGAL DO SAL

Utilizador de criação Rui Nunes Data de criação 2021-12-28 16:12:59

Utilizador da última alteração - Data da última alteração -

Exportar para Excel

Total	1 a 3 dias de baixa	4 a 30 dias de baixa	Superior a 30 dias de baixa	Montais
Número total de acidentes	6			0
H:				H:
M:	1			M:
T:	7			T:
Número de acidentes com baixa				
H:	0	4	2	
M:	0	1	0	
T:	0	5	2	
Número de dias de trabalho perdidos por acidentes ocorridos no ano				
H:	0	49	223	
M:	0	4	0	
T:	0	53	223	
Número de dias de trabalho perdidos por acidentes ocorridos em anos anteriores				
H:	0	0	0	
M:	0	14	0	
T:	0	14	0	

Notas:
O N.º total de acidentes refere-se ao total de ocorrências, com baixa, sem baixa e mortais.

Guardar

339

[Handwritten signatures and initials]

Controlo do Registo de Inputs | **Relatórios**
Registo de Inputs | Entidades Participáveis

Editar Balanço Social

Lista de Balanço Social

Ano 2021 Quadro 20 - [BS2000] Contagem dos casos de incapacidade declarados durante o ano relativamente aos trabalhadores vítimas de acidentes de trabalho
 Período Anual Entidade CARREGAL DO SAL
 Utilizador de criação Rui Nunes Data de criação 2021-12-28 16:12:59
 Utilizador da última alteração - Data da última alteração -
[Exportar para Excel](#)

Total	
Casos de incapacidade permanente absoluta	T: 0
Casos de incapacidade permanente parcial	T: 0
Casos de incapacidade permanente absoluta para o trabalho habitual	T: 0
Casos de incapacidade temporária e absoluta	T: 7
Casos de incapacidade temporária e parcial	T: 1
Total	T: 8

Handwritten signatures and initials:
 M
 P
 R
 S
 J
 S

Controlo do Registo de Inputs | **Relatórios**
Registo de inputs | Entidades participáveis

Editar Balanço Social

Lista Genérica

Ano 2021 Quadro Quadro 21 - [BS2100] Contagem das situações participadas e confirmadas de doença profissional e de dias de trabalho perdidos
Utilizador de criação Rui Nunes Data de criação 2021-12-28 16:12:59
Utilizador da última alteração - Data da última alteração -

Selecionar doenças profissionais

Doença Profissional
Sem doenças profissionais a mostrar...


Códigos

Número de Casos

Número de dias de Ausência

Eliminar

Guardar



Controlo do Registo de Inputs | Relatórios
Registo de inputs | Entidades participáveis

Editar Balanço Social

Lista de Balanço Social

Ano 2021 Quadro 22 - [B\$2200] Contagem das atividades de medicina no trabalho e respetivos encargos
Período Anual Entidade CARREGAL DO SAL
Utilizador de criação Rui Nunes Data de criação 2021-12-28 16:12:59
Utilizador da última alteração - Data da última alteração -
Exportar para Excel

	Número	Total (Euros)
Total dos exames médicos efetuados (a)	0	114,00
Exames de admissão (b)	0	7,00
Exames periódicos (c)	0	104,00
Exames ocasionais e complementares (d)	0	3,00
Exames de cessação de funções (e)	0	0,00
Despesas com medicina no trabalho		4.800,00
Visitas aos postos de trabalho	0	0

Notas:
Incluir nas despesas com medicina no trabalho as relativas a medicamentos e vencimentos de pessoal afeito
(a) - É igual à soma de (b) + (c) + (d) + (e)

342

Handwritten signatures and initials.

Controlo do Registo de Inputs | Relatórios
Registo de Inputs | Entidades Participáveis

Editar Balanço Social

Lista de Balanço Social

Ano 2021 Quadro Quadro 23 - [BS2300] Contagem das intervenções das comissões de segurança e saúde no trabalho por tipo
Período Anual Entidade CARREGAL DO SAL
Utilizador de criação Rui Nunes Data de criação 2021-12-28 16:12:59
Utilizador da última alteração - Data da última alteração -

Exportar para Excel

Total	
Reuniões da Comissão	T: 0
	T: 0
Vistas aos Locais de Trabalho	T: 12
	T: 12
Outras	T: 0
	T: 0
Total	T: 12

(Handwritten signatures and initials)

Controlo do Registo de Inputs | Relatórios
Registo de Inputs | Entidades Participáveis

Editar Balanço Social

Lista de Balanço Social

Ano 2021 Quadro 24 - [BS2400] Contagem dos trabalhadores sujeitos a ações de reintegração profissional em resultado de acidentes de trabalho ou doença incapacitante
 Período Anual Entidade CARREGAL DO SAL
 Utilizador de criação Rui Nunes Data de criação 2021-12-28 16:12:59
 Utilizador da última alteração - Data da última alteração -
Exportar para Excel

Total	
Alteração das funções exercidas	T: 0
Formação Profissional	T: 0
Adaptação do posto de trabalho	T: 0
Alteração do regime de horário de trabalho	T: 0
Mobilidade Interna	T: 0
Total	T: 0

Guardar

Controlo do Registo de Inputs | Relatórios
Registo de Inputs | Entidades participáveis

Edifício Balanço Social

Lista de Balanço Social

Ano	2021	Quadro	Quatro 25 - [BS2500] Contagem das ações de formação e sensibilização em matéria de segurança e saúde no trabalho
Período	Anual	Entidade	CARREGAL DO SAL
Utilizador de criação	Rui Nunes	Data de criação	2021-12-28 16:12:59
Utilizador de última alteração	-	Data da última alteração	-

Exportar para Excel

Total	
Ações realizadas durante o ano	T: 1
Trabalhadores abrangidos pelas ações realizadas	T: 6

Guardar

345

Constituição do Registo de Inputs | **Relatórios** | Registo de inputs | Entidades participáveis

Editar Balanço Social

Lista de Balanço Social
 Ano 2021 Quadro 26 - [BS2600] Custos com a prevenção de acidentes e doenças profissionais
 Período Anual Entidade CARREGAL DO SAL
 Utilizador de criação Rui Nunes Data de criação 2021-12-28 16:13:00
 Utilizador da última alteração - Data da última alteração -

Exportar para Excel

	Valor (Euros)
Encargos de estrutura de medicina e segurança no trabalho (a)	T: 684,72
Equipamentos de proteção (b)	T: 684,72
Formação em prevenção de riscos (c)	T: 18.477,71
Outros custos com a prevenção de acidentes e doenças profissionais (d)	T: 0,00
Outros custos com a prevenção de acidentes e doenças profissionais (e)	T: 0,00
Outros custos com a prevenção de acidentes e doenças profissionais (f)	T: 0,00
Outros custos com a prevenção de acidentes e doenças profissionais (g)	T: 0,00

Notas:
 a) Encargos na organização dos serviços de segurança e saúde no trabalho e encargos na organização/modificação dos espaços de trabalho;
 b) Encargos na aquisição de bens ou equipamentos;
 c) Encargos na formação, informação e consulta
 d) Inclui os custos com a identificação, avaliação e controlo dos fatores de risco

Guardar

346

Editar Balanço Social

Lista de Balanço Social

Ano 2021 Quadro 27 - [BS2700] Contagem das ações de formação profissional por tipo segundo a duração da ação
 Período Anual Entidade CARREGAL DO SAL
 Utilizador de criação Rui Nunes Data de criação 2021-12-28 16:13:00
 Utilizador da última alteração - Data da última alteração -
Exportar para Excel

	Menos de 30 horas	De 30 a 59 horas	De 60 a 119 horas	120 horas ou mais
Internas				
T:	0	0	0	0
T:	0	0	0	0
Externas				
T:	0	0	0	0
T:	0	0	0	0
Total				
T:	0	0	0	0

Nota:
 Relativamente às ações de formação realizadas durante o ano e em que tenham participado os trabalhadores do serviço, considerar como:
 Ação interna - organizada pela entidade
 Ação externa - organizada por outras entidades
 N.º de participações = n.º de trabalhadores na ação 1 + n.º de trabalhadores na ação 2 + ... + n.º de trabalhadores na ação n
 (exemplo: se o mesmo trabalhador participou em 2 ações diferentes ou iguais com datas diferentes, conta como duas participações)

Guardar

347

Controlo do Registo de Inputs - Relatórios
Registo de Inputs - Entidades participativas

Editar Balanço Social

Lista de Balanço Social

Ano 2021 Quadro Quadro 28 - [BS2800] Contagem dos participantes em ações de formação profissional por cargo / carreira segundo o tipo de ação

Período Anual Entidade CARREGAL DO SAL

Utilizador de criação Rui Nunes Data de criação 2021-12-28 16:13:00

Utilizador da última alteração - Data da última alteração -

[Exportar para Excel](#)

	Dirigente - Supervisor	Dirigente - Intermédio	Carreiras Gerais - Superior	Carreiras Gerais - Técnico	Carreiras Gerais - Assistente Técnico	Carreiras Gerais - Assistente Operacional	Carreiras Gerais - Operacional	Embalsos	Informática	Polícia Municipal	Coutos	Total
Internas	T: 0 T: 0	T: 0 T: 0	T: 0 T: 0	T: 0 T: 0	T: 0 T: 0	T: 0 T: 0	T: 0 T: 0	T: 0 T: 0	T: 0 T: 0	T: 0 T: 0	T: 0 T: 0	T: 0 T: 0
T:	0 T: 0	0 T: 0	0 T: 0	0 T: 0	0 T: 0	0 T: 0	0 T: 0	0 T: 0	0 T: 0	0 T: 0	0 T: 0	0 T: 0
Externas	T: 0 T: 0	T: 0 T: 0	T: 0 T: 0	T: 0 T: 0	T: 0 T: 0	T: 0 T: 0	T: 0 T: 0	T: 0 T: 0	T: 0 T: 0	T: 0 T: 0	T: 0 T: 0	T: 0 T: 0
T:	0 T: 0	0 T: 0	0 T: 0	0 T: 0	0 T: 0	0 T: 0	0 T: 0	0 T: 0	0 T: 0	0 T: 0	0 T: 0	0 T: 0
Total	T: 0 T: 0	T: 0 T: 0	T: 0 T: 0	T: 0 T: 0	T: 0 T: 0	T: 0 T: 0	T: 0 T: 0	T: 0 T: 0	T: 0 T: 0	T: 0 T: 0	T: 0 T: 0	T: 0 T: 0
T:	0 T: 0	0 T: 0	0 T: 0	0 T: 0	0 T: 0	0 T: 0	0 T: 0	0 T: 0	0 T: 0	0 T: 0	0 T: 0	0 T: 0

Editar Balanço Social

Lista de Balanço Social

Ano 2021 Quadro Quadro 29 - [BS2900] Contagem das horas dispensadas em ações de formação profissional por cargo / carreira segundo o tipo de ação
 Período Anual Entidade CARREGAL DO SAL
 Utilizador de criação Rui Nunes Data de criação 2021-12-28 16:13:00
 Utilizador da última alteração - Data da última alteração -

[Exportar para Excel](#)

	Dirigente - Superior	Dirigente - Intermediário	Carreiras Gerais - Superior	Carreiras Gerais - Técnico	Carreiras Gerais - Assistente Técnico	Carreiras Gerais - Assistente Operacional	Bombeiros	Informática	Polição Municipal	Outros	Total
Internas	T: 0 T:	0 T:	0 T:	0 T:	0 T:	0 T:	0 T:	0 T:	0 T:	0 T:	0 T: 0
	T: 0 T:	0 T:	0 T:	0 T:	0 T:	0 T:	0 T:	0 T:	0 T:	0 T:	0 T: 0
Externas	T: 0 T:	0 T:	0 T:	0 T:	0 T:	0 T:	0 T:	0 T:	0 T:	0 T:	0 T: 0
	T: 0 T:	0 T:	0 T:	0 T:	0 T:	0 T:	0 T:	0 T:	0 T:	0 T:	0 T: 0
Total	T: 0 T:	0 T:	0 T:	0 T:	0 T:	0 T:	0 T:	0 T:	0 T:	0 T:	0 T: 0

(Handwritten signatures and initials)

Controlo de Registo de Inputs | Relatórios
Registo de inputs | Entidades Participáveis

Editar Balanço Social

Lista de Balanço Social

Ano 2021 Quadro Quadro 30 - [BS3000] Despesas anuais com formação profissional
Período Anual Entidade CAPREGAL DO SAL
Utilizador de criação Rui Nunes Data de criação 2021-12-28 16:13:00
Utilizador da última alteração - Data da última alteração -

Exportar para Excel

Valor (Euros)	
Ações internas	T: 0,00
Ações externas	T: 1.805,00
Total	T: 1.805,00

Nota: Considerar as despesas efetuadas durante o ano em atividade de formação e suportadas pelo orçamento do serviço

Guardar

Concílio do Registo de Inputs | Relatórios
Registo de Inputs | Entidades Participáveis

Editar Balanço Social

[Lista de Balanço Social](#)

Ano 2021 Quadro Quadro 31 - [B53500] Relações Profissionais
Período Anual Entidade CARREGAL DO SAL
Utilizador de criação Rui Nunes Data de criação 2021-12-28 16:13:00
Utilizador da última alteração - Data da última alteração -

[Exportar para Excel](#)

Total	
Número de trabalhadores sindicalizados	20
T:	20
Número de elementos pertencentes a comissões de trabalhadores	3
T:	3
Total de votantes para comissões de trabalhadores	0
T:	0

Guardar

351

Controlo do Registo de Inputs | **Relatórios**
Registo de Inputs | Entidades participáveis

Editar Balanço Social

Lista de Balanço Social Ano 2021 Quadro Quadro 32 - [BS3200] Disciplina
Período Anual Entidade CARREGAL DO SAL
Utilizador de criação Rui Nunes Data de criação 2021-12-28 16:13:00
Utilizador da última alteração - Data da última alteração -

Exportar para Excel

Total	T:	0
Processos transferidos do ano anterior	T:	0
Processos instaurados durante o ano	T:	0
Processos transferidos para o ano seguinte	T:	0
Processos decididos - arquivados	T:	0
Processos decididos - rejeição escrita	T:	0
Processos decididos - multa	T:	0
Processos decididos - suspensão	T:	0
Processos decididos - despedimento por fato imputável ao trabalhador	T:	0
Processos decididos - cessação de comissão de serviço	T:	0

Guardar

352

Controlo do Registo de Inputs | **Relatórios**

Registo de inputs | Entidades participáveis

Editar Balanço Social

Lista de Balanço Social

Ano 2021 Quadro Quadro 33 - [BSS3300] Eleitos Locais

Período Anual Entidade CARREGAL DO SAL

Utilizador de criação Rui Nunes Data de criação 2021-12-28 16:13:00

Utilizador da última alteração - Data da última alteração -

[Exportar para Excel](#)

Regime permanência - tempo inteiro - câmara municipal - presidente e vereadores	Regime permanência - meio tempo - câmara municipal - vereadores	Regime não permanência - câmara municipal	Regime não permanência - assembleia municipal
3	0	2	0
T:	0	20	0
	T:	T:	T:
			0

Notas:

A preencher apenas pelos municípios.
Não incluir os eleitos locais nos restantes quadros.
Incluir em vereadores o vice-presidente.

Guardar

Handwritten signatures and initials.

Controlo do Registo de Inputs - Relatórios
Registo de inputs | Entidades participativas

Editar Balanço Social

Lista de Balanço Social

Ano 2021 Quadro 34 - [BS3400] Gabinetes de Apoio Pessoal
Período Anual Entidade CARREGAL DO SAL
Utilizador de criação Rui Nunes Data de criação 2021-12-28 16:13:00
Utilizador da última alteração - Data da última alteração -

[Exportar para Excel](#)

	De mapa de pessoal do município	De outra entidade pública, com vínculo à Administração Pública	Sem vínculo à Administração Pública	Total
Chefe do gabinete	T: 0	T: 0	T: 1	T: 1
Adjuntos	T: 0	T: 1	T: 0	T: 1
Secretários	T: 0	T: 0	T: 0	T: 0
Total	T: 0	T: 1	T: 1	T: 2

Nota:
Nos termos e limites previstos no art.º 42.º da Lei n.º 75/2013, de 12/9.
Os GAP são também incluídos nos quadros 1 a 4

Guardar

354

Controlo do Registo de Inputs - Relatórios
Registo de inputs - Entidades participáveis

Editar Balanço Social

Lista de Balanço Social

Ano 2021 Quadro Quadro 35 - [BS3500] Dirigentes e equiparados
Período Anual Entidade CARREGAL DO SAL
Utilizador de criação Rui Nunes Data de criação 2021-12-28 16:18:00
Utilizador da última alteração - Data da última alteração -

Exportar para Excel


	Dirigente superior (diretor municipal/diretor delegado)	Dirigente intermédio de 1.º grau (diretor de departamento municipal/diretor delegado)	Dirigente intermédio de 2.º grau (chefe de divisão municipal)	Dirigente intermédio de 3.º grau ou inferior	Chefe de equipa multidisciplinar (equiparado a diretor de departamento municipal)	Chefe de equipa multidisciplinar (equiparado a chefe de divisão municipal)	Total
N.º de cargos previstos em regulamento municipal	T: 0	T: 0	T: 3	T: 1	T: 0	T: 0	T: 4
N.º de cargos providos em 31/12	T: 0	T: 0	T: 3	T: 0	T: 0	T: 0	T: 3

Notas:

Informação incluída nos restantes quadros
Não incluir eleitos locais, coordenadores técnicos, encarregados gerais operacionais e coordenadores de equipa de projeto
Considerar como providos os cargos cujos dirigentes se encontram designados em comissão de serviço, em regime de substituição ou em gestão corrente
Nos serviços municipalizados a informação sobre os cargos previstos deve-se entender no regulamento dos próprios serviços
Alínea para os SM, considerar o diretor delegado em Dirigente Superior ou Intermédio de 1.º grau, de acordo com a equiparação deliberada pela CM

Guardar

355




RELAÇÃO DOS TRABALHADORES EM SITUAÇÃO DE ACUMULAÇÃO DE FUNÇÕES

Designação da Entidade	Município de Carregal do Sal
Gerência	1 de janeiro a 31 de dezembro de 2021

Situação na Entidade a que respeita a conta				Cargos acumulados				Remuneração	
Nome	Categoria, carreira, cargo	Data do provimento	Forma do provimento	Vencimento líquido anual	Cargo ou função	Regime de acumulação	Data despacho/ deliberação de autorização	Valor líquido	Período a que reporta
António Adelino Campos Pina	Assistente Operacional	11-02-2000	CTFPTI	11.241,71 €	Trolha	Sim	03-02-2012	801,91 €	
António Jorge Borges Dias Ferreira	Assistente Operacional	11-02-2000	CTFPTI	12.972,06 €	Hotelaria (Emp. Mesa)	Sim	03-02-2012	895,21 €	
António José Oliveira Santos	Técnico Superior	01-02-2006	CTFPTI	19.763,38 €	Engenharia Civil	Sim	11-11-2021	1.411,67 €	
António Manuel Queirós da Cunha Carvalho	Especialista de Informática	01-12-2003	CTFPTI	41.446,30 €	Formador	Sim	03-02-2012	2.754,48 €	
António Manuel Queirós da Cunha Carvalho	Especialista de Informática	01-12-2003	CTFPTI	41.446,30 €	Funções Públicas	Sim	09-07-2021	2.754,48 €	
António Manuel Ribeiro	Chefe de Divisão	24-11-2004	CTFPTI e com. serviço	39.047,96 €	Formador e consultor	Sim	03-02-2012	2.621,68 €	
Carlos Alexandre Pais Baptista	Técnico Superior	01-12-2015	CTFPTI	17.238,50 €	Gestão e Contabilidade	Sim	11-12-2015	1.205,08 €	
Cristina Maria Sobral Silva	Técnico Superior	01-06-2001	CTFPTI	25.547,76 €	Apoio comércio	Sim	03-02-2012	1.824,84 €	
Eduardo Jorge Abrantes Teixeira de Carvalho Rodrigues	Assistente Operacional	02-12-2002	CTFPTI	9.831,87 €	Avicultor	Sim	03-02-2012	703,13 €	
Fernando José Pires	Técnico Superior	01-09-2009	CTFPTI	22.655,64 €	Desporto	Sim	03-02-2012	1.618,26 €	

[Handwritten signatures and initials]

Guilherme Alexandre Borges Cardoso	Técnico Superior	01-07-2004	CTFPTI	22.062,16 €	Mediação de seguros	Sim	03-02-2012	1.618,26€
José Alfredo da Fonseca Rodrigues	Técnico Superior	01-01-2008	CTFPTI	16.871,12 €	Agente técnico arq. e engenharia	Sim	03-02-2012	1.205,08€
José Carlos Duarte Carreira	Técnico Superior	27-05-2014	CTFPTI	16.871,12 €	Atividade de serviço de mesa	Sim	13-06-2014	1.205,08 €
José Luis Abreu Chaves	Técnico Superior	01-01-2003	CTFPTI	16.871,12 €	Bombeiro e formador	Sim	03-02-2012	1.205,08 €
Luis Alberto Ribeiro de Figueiredo	Chefe de Divisão	01-02-2003	CTFPTI e com. serviço	39.047,96 €	Formação, eng.ª civil e sht	Sim	03-02-2012	2.621,68€
Luis Miguel Marques de Jesus	Assistente Operacional	01-11-2003	CTFPTI	12.240,32 €	Motorista	Sim	14-08-2015	703,13 €
Maria Alice Abrantes Santos Mendes	Assistente Operacional	01-10-2000	CTFPTI	11.093,09 €	Apoio marido (jardinagem)	Sim	03-02-2012	801,91 €
Paulo Jaime Almeida de Matos	Técnico Superior	17-06-1998	CTFPTI	17.064,04 €	Medicina/cirurgia veterinárias	Sim	03-02-2012	1.218,86€
Ricardo Miguel dos Santos Nunes	Técnico Superior	01-01-2007	CTFPTI	22.601,69 €	Atividades na área da Engenharia Civil	Sim	14-08-2020	1618,26
Rosa Maria Lourenço Maurício	Técnico Superior	01-04-2007	CTFPTI	22.348,17 €	Prom/reposição prod. alimentares	Sim	03-02-2012	1.618,26€
Rosa Maria Tavares da Costa Ribeiro	Coordenador Técnico	27-12-1990	CTFPTI	20.486,48 €	Prom/reposição prod. alimentares	Sim	03-02-2012	1463,32
Rui Miguel Dias Ferreira	Assistente Operacional	01-12-2003	CTFPTI	16.871,12 €	Atividade física e desportiva	Sim	03-02-2012	1.205,08 €
Sandra Maria Gomes Oliveira	Técnica Superior	26-11-2001	CTFPTI	12.010,63 €	Promotora de Viagens	Sim	30-05-2016	1.205,08 €
Tiago Daniel Rodrigues Paulo Borges	Assistente Operacional	01-05-2017	CTFPTI	9.772,78 €	Apoio/prestação em eventos festivos e	Sim	27-10-2017	703,13 €
Liliana Patrícia Almeida Rodrigues	Técnica Superior	14-09-2015	CTFPTI	11.616,04 €	Ajudante de copeira	Sim	11-05-2018	998,50 €
Andreia Patrícia Ferreira Fernandes	Assistente Operacional	14-09-2015	CTFPTI	5.918,50 €	Animação infantil em eventos	Sim	22-06-2018	665,00 €
Ana Francisca Gonçalves Nunes Silva	Assistente Operacional	14-09-2015	CTFPTI	9.021,83 €	Animação Infantil em Eventos	Sim	22-06-2018	665,00 €
Tânia Rute Fernandes Campos	Assistente Operacional	14-09-2015	CTFPTI	8.245,99 €	Animação Infantil em Eventos	Sim	22-06-2018	665,00 €
Rui Miguel Barros Borges Coelho Pereira	Técnico Informática	01-05-2018	CTFPTI	16.003,54 €	Explicador e técnico de som	Sim	22-06-2018	1.143,11€



Joaquim Silva Costa	Assistente Operacional	01-07-2013	CTFPTI	9.709,77 €	Rep. canalização e electricidade	Sim	13-07-2018	665,00 €
Tiago Miguel Martins Cláudio	Assistente Operacional	14-09-2015	CTFPTI	9.021,83 €	Restauração e bebidas	Sim	17-09-2018	665,00 €
Elsa Cristina Dourado Conceição Figueiredo	Técnica Superior	17-04-2001	CTFPTI	19.763,38 €	Contabilidade privada	Sim	17-09-2018	1.411,67 €
Olga Manuela dos Santos	Assistente Operacional	01-09-2018	CT	8.068,67 €	Artesanato	Sim	13-03-2020	665,00 €
Vítor Manuel Pereira Pires	Técnico Superior	01-05-2018	CTFPTI	16.589,93 €	Personal Trainer e Inst. aulas fitness	Sim	15-02-2019	1.205,08€
Natércia Maria Lucas Madeira	Técnica Superior	13-01-2003	CTFPTI	16.871,12 €	Manut. e reparação veíc. automóveis	Sim	29-04-2019	1.205,08€
Irene Margarida Alves Fonseca Francisco	Assistente Operacional	14-09-2015	CTFPTI	6.517 €	Comissionista	Sim	13-03-2020	665,00 €
Sandra Cristina Marques Ferreira	Técnico Superior	01-01-2020	CTFPTI	16.871,12 €	At. na área Eng. Florestal/Form. Prof.	Sim	25-09-2020	1.205,08 €
Bruno da Costa Ferreira	Assistente Operacional	01-04-2019	CTFPTI	10.812,28 €	Motorista de Transportes Coletivos	Sim	09-10-2020	665,00 €
Joana Isabel da Cruz Pereira	Técnica Superior	01-11-2020	CTFPTI	17.090,23 €	Serviços de Arquitetura	Sim	27-11-2020	1.205,08 €

O Dirigente Responsável pela Área Administrativa

O Membro do Executivo Responsável pelo Pelouro Financeiro


Handwritten signatures and initials in the right margin, including a large signature at the top right and several smaller ones below it.



PRESTAÇÃO DE CONTAS 2021

[Handwritten signatures and initials]

23. Certificação Legal de Contas



Handwritten signatures and initials in the top right corner, including names like 'M', 'F', 'M', 'S', 'B', 'C', 'D', 'E', 'F', 'G', 'H', 'I', 'J', 'K', 'L', 'M', 'N', 'O', 'P', 'Q', 'R', 'S', 'T', 'U', 'V', 'W', 'X', 'Y', 'Z'.

RELATÓRIO DO AUDITOR EXTERNO SOBRE A INFORMAÇÃO FINANCEIRA DO 1.º SEMESTRE DE 2021

INTRODUÇÃO

1. Para os efeitos do artigo 77.º n.º 2 alínea d) da Lei n.º 73/2013, de 3 de setembro, apresenta-se relatório informativo sobre a situação económica e financeira do **Município de Carregal do Sal**, reportada ao período de 6 meses findo em 30 de junho de 2021, incluída nos Mapas de Execução Orçamental (que evidenciam um total de 3.984.053,83 euros de despesa paga e um total de 7.268.476,40 euros de receita cobrada), no Balanço (que evidencia um total de ativo líquido de 36.400.504,18 euros e um total de património líquido de 33.540.734,43 euros, incluindo um resultado líquido intercalar de 683.766,90 euros) e na Demonstração dos resultados.
2. As quantias das demonstrações financeiras, bem como as da informação financeira adicional, são as que constam dos registos contabilísticos.

RESPONSABILIDADES

3. É da responsabilidade do Órgão Executivo Municipal:
 - a) a preparação de informação financeira histórica e orçamental de acordo com os princípios contabilísticos geralmente aceites;
 - b) a adoção de políticas e critérios contabilísticos adequados;
 - c) a manutenção de um sistema de controlo interno apropriado;
 - d) a informação de qualquer facto relevante que tenha influenciado a atividade, a execução orçamental, a posição financeira ou os resultados da entidade; e
4. A nossa responsabilidade consiste em analisar a informação financeira e orçamental contida nos documentos acima referidos, competindo-nos emitir um relatório profissional e independente baseado no nosso trabalho.

ANÁLISE ORÇAMENTAL

5. A execução orçamental revela os valores e a evolução a seguir representados:



Handwritten signatures and initials in the top right corner.

Mapa 1 - Execução Orçamental da Despesa (em Euros)

Classif. Económica da Despesa	Dotação	Compromissos	Obrigações	Grau Exec.	Despesas pagas	Obrigações por	Grau Exec.	Grau Exec.	Grau Exec.	
Cf.	Designação	Corrigida	assumidos	efectiva		pagar	Org Jun 21	Org. Jun 20	Org. Dez 20	
1	Despesas com o pessoal	3 384 820,00	2 846 378,96	1 512 139,61	84,09%	1 432 169,14	79 970,47	42,31%	42,29%	92,89%
2	Aquisição de bens e serviços	2 872 844,70	1 653 214,47	1 223 224,13	57,55%	1 126 257,98	96 966,15	39,20%	40,92%	71,18%
3	Juros e outros encargos	15 000,00	3 225,55	3 225,55	21,50%	3 225,55	0,00	21,50%	27,65%	56,87%
4	Transferências correntes	807 602,00	189 755,56	154 544,70	23,50%	140 379,30	14 165,40	17,38%	48,68%	84,50%
5	Subsídios	0,00	0,00	0,00	n.a.	0,00	0,00	n.a.	n.a.	n.a.
6	Outras despesas correntes	48 000,00	25 920,53	25 920,53	54,00%	25 919,33	1,20	54,00%	17,48%	49,48%
DESPESAS CORRENTES		7 128 266,70	4 718 495,07	2 919 054,52	66,19%	2 727 951,80	191 103,22	38,27%	41,84%	82,44%
7	Aquisição de bens de capital	7 188 779,00	3 051 093,13	1 260 012,09	42,44%	1 015 765,63	244 246,46	14,13%	13,10%	39,56%
8	Transferências de capital	582 954,00	227 314,27	128 794,45	38,99%	98 694,32	30 100,13	16,93%	26,03%	50,28%
9	Activos financeiros	1,00	0,00	0,00	n.a.	0,00	0,00	n.a.	n.a.	n.a.
10	Passivos financeiros	284 900,00	282 401,81	141 642,58	99,12%	141 642,58	0,00	49,72%	44,33%	99,18%
11	Outras despesas de capital	0,00	0,00	0,00	n.a.	0,00	0,00	n.a.	n.a.	n.a.
DESPESAS DE CAPITAL		8 056 634,00	3 560 809,21	1 530 449,12	44,20%	1 256 102,53	274 346,59	15,59%	15,54%	43,50%
TOTAL DE DESPESAS		15 184 900,70	8 279 304,28	4 449 503,64	54,52%	3 984 053,83	465 449,81	26,24%	28,52%	62,72%

Mapa 2 - Execução Orçamental da Receita (em Euros)

Classif. Económica da Receita	Previsões	Receita Cobrada	Saldo	Grau Exec.	Grau Exec.	Grau Exec.	
Cf.	Designação	Corrigidas	Líquida	Jun 21	Jun 20	Dez 20	
1	Impostos directos	1 107 002,00	664 393,98	-442 608,02	60,02%	53,86%	100,00%
2	Impostos indirectos	1,00	0,00	-1,00	0,00%	0,00%	0,00%
4	Taxas, multas e outras penalidades	502 208,00	240 649,67	-261 558,33	47,92%	50,71%	98,68%
5	Rendimentos da propriedade	289 505,00	156 724,89	-132 780,11	54,14%	75,41%	99,76%
6	Transferências correntes	5 093 678,00	2 416 537,06	-2 677 140,94	47,44%	51,36%	107,47%
7	Venda de bens e serviços correntes	154 913,00	42 834,91	-112 078,09	27,65%	15,12%	54,97%
8	Outras receitas correntes	31 550,00	1 088,27	-30 461,73	3,45%	12,72%	13,16%
RECEITAS CORRENTES		7 178 857,00	3 522 228,78	-3 656 628,22	49,06%	51,07%	102,67%
9	Venda de bens de investimento	50 017,00	12 898,00	-37 119,00	25,79%	66,33%	66,33%
10	Transferências de capital	4 347 697,00	906 623,65	-3 441 073,35	20,85%	12,79%	35,66%
11	Activos financeiros	0,00	0,00	0,00	n.a.	n.a.	n.a.
12	Passivos financeiros	789 900,00	0,00	-789 900,00	n.a.	n.a.	n.a.
13	Outras receitas de capital	3,00	0,00	-3,00	0,00%	152,45%	153,43%
RECEITAS DE CAPITAL		5 187 617,00	919 521,65	-4 268 095,35	17,73%	14,77%	37,03%
15	Reposições não abatidas nos pagamentos	1 000,00	9 139,27	8 139,27	913,93%	109,14%	100,19%
16	Saldo da gerência anterior	2 817 586,70	2 817 586,70	0,00	100,00%	100,00%	100,00%
OUTRAS RECEITAS		2 818 586,70	2 826 725,97	8 139,27	100,29%	100,00%	100,00%
TOTAL DE RECEITAS		15 185 060,70	7 268 476,40	-7 916 584,30	47,87%	51,28%	83,20%

Mapa 3 - Indicadores de Análise da evolução da Receita

Rátos de estrutura da receita	Jun/21	Jun/20
Receitas próprias / Receita total	54,28%	59,50%
Transferências recebidas / Receita Total	45,72%	40,50%
Passivos Financeiros / Receita Total	0,00%	0,00%
Passivos Financeiros / Despesa Total	0,00%	0,00%
Passivos Financeiros / Serviço da Dívida	0,00%	0,00%



Mapa 4 - Indicadores de Análise da evolução da Despesa

Rádios de estrutura da despesa	Considerando despesa paga		Considerando despesa comprometida	
	Jun/21	Jun/20	Jun/21	Jun/20
Receita total / Despesa total	182,44%	179,80%	87,79%	87,43%
Receita corrente / Despesa corrente	129,12%	122,87%	74,65%	102,21%
Receita capital / Despesa capital	73,20%	53,75%	25,82%	12,51%
Despesa Pessoal / Despesa Total	35,95%	35,76%	34,38%	19,83%
Aq. Bens Serviços / Despesa Total	28,27%	29,51%	19,97%	18,52%
Aq. Bens Capital / Despesa Total	25,50%	20,72%	36,85%	52,98%
Serviço da Dívida / Despesa Total	3,56%	4,39%	3,41%	2,31%
Receitas próprias / Despesa Total	99,03%	106,98%	47,65%	52,02%
Transferências recebidas / Despesa Total	83,41%	72,83%	40,14%	35,41%
Juros e outros encargos / Despesa Total	0,08%	0,11%	0,04%	0,05%

- Os mapas evidenciam ligeiras reduções nos graus de execução da receita (3,41 pontos percentuais) e da despesa (2,28 pontos percentuais). Em ambos os casos, a principal razão advém do aumento do valor da dotação orçamental inicial, em termos homólogos, dado que passou de 13,7 milhões de euros em 2020 para 15,2 milhões de euros em 2021.
- Em termos de receita destacou-se uma vez mais a ausência de receitas com passivos financeiros, pelo facto do Município não ter recorrido a endividamento bancário no período em análise.
- Ao nível da despesa, verificou-se um aumento homólogo das despesas de capital (investimento), na ordem de 179,5 mil euros, ao contrário da despesa corrente que diminuiu 94,7 mil euros. Ao nível da receita, verificou-se um aumento homólogo tanto das receitas correntes, na ordem de 54,1 mil euros, como das receitas de capital (comparticipação de investimento), na ordem de 340,8 mil euros.
- Os indicadores revelam uma redução das receitas próprias e do seu grau de cobertura global sobre as despesas totais, apesar de tal decorrer principalmente do facto do saldo de gerência transitado para 2020 (2,96 milhões de euros) ter sido superior ao que depois transitou para 2021 (2,82 milhões de euros).
- A despesa comprometida até 30 de junho de 2021 mostrava-se superior em cerca de 1.010 mil euros em relação à receita cobrada, valor semelhante ao verificado na mesma data de 2020 (1.008 mil euros). Realçamos que este indicador só pode ser analisado em termos homólogos, com rigor, no final do exercício (porque já existem compromissos assumidos para o segundo semestre).
- No final do primeiro semestre de 2021, o Município registava um valor global de 4.449 mil euros de obrigações assumidas, encontrando-se por pagar cerca de 10,5% do referido montante, o que constitui um indicador positivo do cumprimento das obrigações da entidade perante terceiros. No final do primeiro semestre de 2020, as obrigações assumidas apresentavam um valor mais reduzido, na ordem de 4.287 mil euros, encontrando-se por pagar 9,05% do referido montante. Neste sentido, não se verificou uma relevante variação homóloga do indicador.



Handwritten signatures and initials in the top right corner of the page.

ANÁLISE ECONÓMICA

12. Os custos e os proveitos revelam os valores e a evolução a seguir representados:

Mapa 5 – Estrutura dos Rendimentos (em Euros)

RENDIMENTOS	Jun/21	%	Jun/20	%	dez/20	%
Impostos, contribuições e taxas	905 043,65	25,53%	852 313,24	22,27%	1 613 345,05	22,62%
Vendas e prestações de serviços	25 143,47	0,71%	36 840,26	0,96%	72 492,01	1,02%
Transferências e subsídios correntes obtidos	2 413 891,84	68,08%	2 616 835,61	68,39%	4 346 228,59	60,94%
Trabalhos para a própria entidade	0,00	0,00%	0,00	0,00%	99 833,05	1,40%
Reversões Imparidade / Reduções Provisões	0,00	0,00%	0,00	0,00%	0,00	0,00%
Outros Rendimentos	201 600,01	5,69%	320 368,50	8,37%	997 600,65	13,99%
Juros e rendimentos similares obtidos	0,00	0,00%	0,00	0,00%	2 616,67	0,04%
TOTAL	3 545 678,97	100,00%	3 826 357,61	100,00%	7 132 116,02	100,00%

Mapa 6 – Estrutura dos Gastos (em Euros)

GASTOS	Jun/21	%	Jun/20	%	dez/20	%
Custo mercadorias vendidas e matérias consumidas	183 650,32	6,42%	171 210,18	5,63%	380 229,71	4,58%
Fornecimentos e serviços externos	907 971,55	31,73%	1 032 857,65	33,95%	1 830 682,02	22,05%
Gastos com o pessoal	1 463 407,96	51,13%	1 506 336,94	49,52%	3 024 887,16	36,43%
Transferências e subsídios correntes concedidos	269 127,19	9,40%	288 352,77	9,48%	639 928,27	7,71%
Imparidades	0,00	0,00%	0,00	0,00%	0,00	0,00%
Provisões	0,00	0,00%	0,00	0,00%	7 228,55	0,09%
Outros Gastos	34 402,54	1,20%	39 102,11	1,29%	53 160,48	0,64%
Depreciações / Amortizações	0,00	0,00%	0,00	0,00%	2 358 613,62	28,40%
Juros e gastos similares suportados	3 352,51	0,12%	4 176,94	0,14%	9 250,76	0,11%
TOTAL	2 861 912,07	100,00%	3 042 036,59	100,00%	8 303 980,57	100,00%

13. A análise da demonstração de resultados intercalar não apresenta obviamente o mesmo rigor que se verifica no final de cada exercício económico, uma vez que neste período intercalar não se promove a especialização contabilística dos rendimentos e gastos nem a contabilização das depreciações e amortizações, cingindo-se a nossa análise meramente aos registos efetuados na contabilidade até 30 de junho. A entidade não produz um fecho contabilístico do primeiro semestre, para prestação de contas intercalar, em termos económicos.

14. Verificou-se uma quebra homóloga nos valores globais de rendimentos (-280,6 mil euros) como de gastos (-180,1 mil euros), presumivelmente devido à redução de atividade decorrente da pandemia de COVID-19.

15. O principal elemento a destacar nesta análise respeita à ausência de cálculo das depreciações semestrais do ativo fixo tangível, cujo valor se estima em aproximadamente 1,2 milhões de euros. Considerando este e outros gastos não especializados no semestre, estima-se um resultado intercalar negativo, que se estende ao final do exercício, à semelhança dos anos anteriores. Os gastos com o pessoal representam o maior peso na estrutura de gastos do Município, ultrapassando mesmo a fasquia de 50% no semestre em análise.

16. Considerando o atrás exposto, verificamos que a estrutura da demonstração de resultados, tanto nos rendimentos como nos gastos, mantém-se sem relevantes alterações qualitativas em termos homólogos.



ANÁLISE FINANCEIRA

17. As dívidas a receber e a pagar revelam os valores e a evolução a seguir representados:

Mapa 7 – Dívidas de terceiros (em Euros)

Designação	jun/21	%	jun/20	%	dez/20	%
Clientes, contribuintes e utentes	24 560,09	2,37%	0,00	0,00%	9 720,22	0,94%
Estado e outros entes públicos	36 395,55	3,51%	40 680,23	3,99%	37 841,54	3,65%
Outras contas a receber	974 556,07	94,11%	978 590,27	96,01%	967 481,07	93,30%
Total Curto Prazo	1 035 511,71	100,00%	1 019 270,50	100,00%	1 034 132,83	100,00%
Total Médio Longo Prazo	0,00	0,00%	0,00	0,00%	0,00	0,00%
TOTAL DE DÍVIDAS DE TERCEIROS	1 035 511,71	100,00%	1 019 270,50	100,00%	1 034 132,83	100,00%

Mapa 8 – Dívidas a terceiros (em Euros)

Designação	jun/21	%	jun/20	%	dez/20	%
Financiamentos obtidos (corrente)	140 759,23	5,78%	146 523,76	5,29%	282 401,81	11,20%
Fornecedores	82 124,06	3,38%	83 960,21	3,03%	185 163,13	7,34%
Fornecedores de investimentos	292 709,51	12,03%	234 965,12	8,49%	208 887,89	8,28%
Estado e outros entes públicos	74 074,51	3,04%	137 889,30	4,98%	35 504,15	1,41%
Outras contas a pagar	634 562,46	26,08%	622 618,97	22,49%	586 454,69	23,26%
Total Corrente (Curto Prazo)	1 224 229,77	50,31%	1 225 957,36	44,28%	1 312 623,63	52,06%
Financiamentos obtidos (não corrente)	1 206 572,22	49,59%	1 540 200,33	55,63%	1 206 572,22	47,85%
Outras contas a pagar	2 403,03	0,10%	2 403,03	0,09%	2 403,03	0,10%
Total Não Corrente (Médio Longo Prazo)	1 208 975,25	49,69%	1 542 603,36	55,72%	1 208 975,25	47,94%
TOTAL DE DÍVIDAS A TERCEIROS	2 433 205,02	100,00%	2 768 560,72	100,00%	2 521 598,88	100,00%


18. O mapa de dívidas de terceiros não acusa uma variação relevante em termos homólogos. Cumpre referir que a rubrica "outras contas a receber" respeita integralmente a saldos devedores por acréscimo de rendimentos (decorrentes principalmente de especializações contabilísticas de impostos a receber).

19. Por outro lado, ao nível das dívidas a terceiros, verifica-se um relevante decréscimo homólogo, principalmente nas dívidas a instituições de crédito, que mantêm a tendência de redução já verificada em períodos anteriores. O valor dos financiamentos obtidos de curto prazo não advém de novos empréstimos, mas antes do reflexo contabilístico do valor das amortizações de empréstimos de médio longo prazo que devem ser feitas no espaço de 12 meses.

20. A rubrica "outras contas a pagar" inclui um relevante valor de saldos credores por acréscimo de gastos (decorrentes principalmente de especializações contabilísticas de gastos com pessoal).

RÁCIOS

21. Apresentamos uma análise dos principais rácios face ao final do exercício anterior:



Rádios	Fórmula	30/06/2021	31/12/2020	Observações
Autonomia Financeira	Património Líquido *	23 830 882,22 €	22 018 540,38 €	A autonomia financeira registou uma variação positiva neste período, apesar de pouco relevante. Mantém-se num nível adequado.
	Ativo Líquido Total *	26 690 651,97 €	24 916 467,73 €	
Endividamento	Passivo	2 859 769,75 €	2 897 927,35 €	O endividamento diminuiu, essencialmente, pelas amortizações de capital dos empréstimos. Não foram contraídos novos empréstimos.
	Ativo Líquido Total *	26 690 651,97 €	24 916 467,73 €	
Solvabilidade	Património Líquido *	23 830 882,22 €	22 018 540,38 €	A solvabilidade está num nível muito satisfatório e crescente, por influência do aumento do património líquido decorrente dos subsídios ao investimento recebidos.
	Passivo	2 859 769,75 €	2 897 927,35 €	
Rácio de Alavancagem	Passivo Não Corrente	1 485 143,80 €	1 485 143,80 €	A redução justifica-se com as amortizações dos financiamentos e aumento simultâneo do património líquido, em função dos subsídios ao investimento recebidos.
	Património Líquido *	23 830 882,22 €	22 018 540,38 €	
Peso do Ativo Não Corrente	Ativo Não Corrente *	21 982 415,10 €	20 709 880,20 €	O peso do ativo de médio e longo prazo continua a ser significativo, apesar do ligeiro decréscimo no ano de 2021.
	Ativo Líquido Total *	26 690 651,97 €	24 916 467,73 €	
Peso das Existências	Inventários	221 939,05 €	208 604,20 €	As existências mantêm um valor irrelevante e um peso reduzido no ativo, não obstante o seu aumento entre períodos.
	Ativo Líquido Total	26 690 651,97 €	24 916 467,73 €	
Liquidez Geral	Ativo Corrente	4 708 236,87 €	4 206 587,53 €	A liquidez continua bastante satisfatória, tendo, inclusivamente, registado um aumento em relação ao ano de 2020. Tal ficou a dever-se ao acréscimo das disponibilidades financeiras (caixa e depósitos) entre períodos.
	Passivo Corrente	1 374 625,95 €	1 412 783,55 €	
Liquidez Reduzida	(Ativo Corrente - Inventários)	4 486 297,82 €	3 997 983,33 €	
	Passivo Corrente	1 374 625,95 €	1 412 783,55 €	

* expurgados os bens de domínio público

CUMPRIMENTO DE OBRIGAÇÕES LEGAIS

22. No âmbito da Lei das Finanças Locais – Título II, Capítulo V, verifica-se que:

- É cumprido o limite previsto no art.º 52.º - *Limite da dívida total*. De acordo com os cálculos efetuados, tendo em conta o art.º 54.º - *Entidades relevantes para efeitos de limite da dívida total*, o limite da dívida total, para o ano de 2021, situa-se na ordem dos 3.665 milhares de euros (por força do n.º 3 do art.º 52.º que impede aumento de 20% em caso de cumprimento do limite), sendo que à data de 30 de junho de 2021, a dívida total ascendia a cerca de 2.047 milhares de euros, apurando-se assim uma margem de 1.618 milhares de euros.
- É cumprido o art.º 50.º - *Empréstimos de curto prazo*. Não foram contraídos empréstimos de curto prazo no decorrer do 1.º semestre de 2021.
- É cumprido o art.º 51.º - *Empréstimos de médio e longo prazo*, dado que não foram contraídos novos empréstimos de médio e longo prazo no decorrer do 1.º semestre de 2021.

23. No âmbito da Lei das Finanças Locais - Título IV, verificámos o cumprimento do art.º 78.º - *Deveres de informação*, com o reporte dentro da data limite da informação na aplicação informática SIAL. Excecionalmente, verificou-se que não constam os Mapas (mensais) dos Fundos Disponíveis desde maio de 2021 (inclusive) por falta de validação das peças de relato enviadas para a DGAL.



24. No âmbito da **Lei dos Compromissos e dos Pagamentos em Atraso**, verifica-se:

- a) A inexistência de Pagamentos em Atraso no período de 1 de janeiro a 30 de junho de 2021.
- b) Tendo por base a informação submetida no SIAL e os cálculos auxiliares efetuados, a existência de Fundos Disponíveis, nos meses de janeiro a junho de 2021.
- c) É cumprido o n.º 4 do artigo 7.º do DL n.º 127/2012, com a manutenção de registos informáticos permanentemente atualizados dos fundos disponíveis para todo o processo de cálculo.

25. Verificámos o cumprimento do princípio de equilíbrio orçamental consagrado no ponto 3.1.1 do POCAL, considerando que as receitas correntes se mostram superiores às despesas correntes em cerca de 794 mil euros.

26. Verificámos o cumprimento das obrigações fiscais e parafiscais no período analisado.

Viseu, 6 de dezembro de 2021

O Revisor Oficial de Contas

A. Figueiredo Lopes, M. Figueiredo & Associados, SROC, Lda.

Representada por Marco António da Costa e Dias, ROC n.º 1616

Registado na CMVM com o n.º 20161226



RELATÓRIO DO AUDITOR EXTERNO
SOBRE A INFORMAÇÃO FINANCEIRA DO 2.º SEMESTRE DE 2021

INTRODUÇÃO

1. Para os efeitos do artigo 77.º n.º 2 alínea d) da Lei n.º 73/2013, de 3 de setembro, apresenta-se relatório informativo sobre a situação económica e financeira do **Município de Carregal do Sal**, reportada ao período de 12 meses findo em 31 de dezembro de 2021, incluída nos Mapas de Execução Orçamental (que evidenciam um total de 9.420.887,84 euros de despesa paga e um total de 11.991.642,21 euros de receita cobrada), no Balanço (que evidencia um total de ativo líquido de 34.681.385,13 euros e um total de património líquido de 31.902.020,14 euros, incluindo um resultado líquido negativo de 1.672.888,23 euros) e na Demonstração dos resultados.
2. As quantias das demonstrações financeiras, bem como as da informação financeira adicional, são as que constam dos registos contabilísticos.

RESPONSABILIDADES

3. É da responsabilidade do Órgão Executivo Municipal:
 - a) a preparação de informação financeira histórica e orçamental de acordo com os princípios contabilísticos geralmente aceites;
 - b) a adoção de políticas e critérios contabilísticos adequados;
 - c) a manutenção de um sistema de controlo interno apropriado;
 - d) a informação de qualquer facto relevante que tenha influenciado a atividade, a execução orçamental, a posição financeira ou os resultados da entidade; e
4. A nossa responsabilidade consiste em analisar a informação financeira e orçamental contida nos documentos acima referidos, competindo-nos emitir um relatório profissional e independente baseado no nosso trabalho.

ANÁLISE ORÇAMENTAL

5. A execução orçamental revela os valores e a evolução a seguir representados:



[Handwritten signatures and initials]

Mapa 1 - Execução Orçamental da Despesa (em Euros)

Classif. Económica da Despesa	Dotação Corrigida	Compromissos assumidos	Obrigações	Grau Exec. efectiva	Despesas pagas	Obrigações por pagar	Grau Exec. Orç Dez 21	Grau Exec. Orç Dez 20
1 Despesas com o pessoal	3 418 320,00	3 197 258,79	3 195 266,29	93,53%	3 135 871,58	59 394,71	91,74%	92,89%
2 Aquisição de bens e serviços	3 186 774,70	2 720 222,11	2 583 628,91	85,36%	2 398 200,51	185 428,40	75,25%	71,18%
3 Juros e outros encargos	15 000,00	5 925,58	5 925,58	39,50%	5 925,58	0,00	39,50%	56,87%
4 Transferências correntes	853 602,00	493 025,90	487 162,95	57,76%	464 743,88	22 419,07	54,45%	84,50%
5 Subsídios	0,00	0,00	0,00	n.a.	0,00	0,00	n.a.	n.a.
6 Outras despesas correntes	53 000,00	30 697,94	30 521,79	57,92%	30 145,76	376,03	56,88%	49,48%
DESPESAS CORRENTES	7 526 696,70	6 447 130,32	6 302 505,52	85,66%	6 034 887,81	267 618,21	80,18%	82,44%
7 Aquisição de bens de capital	6 925 779,00	3 903 658,90	3 057 850,49	56,36%	2 871 468,78	186 381,71	41,46%	39,56%
8 Transferências de capital	459 954,00	294 150,44	241 814,75	63,95%	230 912,62	10 902,13	50,20%	50,28%
9 Activos financeiros	1,00	0,00	0,00	0,00%	0,00	0,00	0,00%	n.a.
10 Passivos financeiros	284 900,00	283 619,13	283 619,13	99,55%	283 619,13	0,00	99,55%	99,18%
11 Outras despesas de capital	0,00	0,00	0,00	n.a.	0,00	0,00	n.a.	n.a.
DESPESAS DE CAPITAL	7 670 634,00	4 481 428,47	3 583 284,37	58,42%	3 386 000,53	197 283,84	44,14%	43,50%
TOTAL DE DESPESAS	15 197 330,70	10 928 558,79	9 885 789,89	71,91%	9 420 887,84	464 902,05	61,99%	62,72%

Mapa 2 - Execução Orçamental da Receita (em Euros)

Classif. Económica da Receita	Previsões Corrigidas	Receita Cobrada Líquida	Saldo	Grau Exec. Dez 21	Grau Exec. Dez 20
1 Impostos directos	1 107 002,00	1 332 198,68	225 196,68	120,34%	100,00%
2 Impostos indirectos	1,00	0,00	-1,00	0,00%	0,00%
4 Taxas, multas e outras penalidades	502 208,00	479 894,89	-22 313,11	95,56%	98,68%
5 Rendimentos da propriedade	289 505,00	295 145,71	5 640,71	101,95%	99,76%
6 Transferências correntes	5 106 108,00	4 820 607,29	-285 500,71	94,41%	107,47%
7 Venda de bens e serviços correntes	154 913,00	100 608,64	-54 304,36	64,95%	54,97%
8 Outras receitas correntes	31 550,00	1 103,27	-30 446,73	3,50%	13,16%
RECEITAS CORRENTES	7 191 287,00	7 029 558,48	-161 728,52	97,75%	102,67%
9 Venda de bens de investimento	50 017,00	42 300,00	-7 717,00	84,57%	66,33%
10 Transferências de capital	4 302 167,00	2 093 013,97	-2 209 153,03	48,65%	35,66%
11 Activos financeiros	0,00	0,00	0,00	n.a.	n.a.
12 Passivos financeiros	835 430,00	0,00	-835 430,00	n.a.	n.a.
13 Outras receitas de capital	3,00	0,00	-3,00	0,00%	153,43%
RECEITAS DE CAPITAL	5 187 617,00	2 195 313,97	-3 052 303,03	41,16%	37,03%
15 Reposições não abatidas nos pagamentos	1 000,00	9 183,06	8 183,06	918,31%	100,19%
16 Saldo da gerência anterior	2 817 586,70	2 817 586,70	0,00	100,00%	100,00%
OUTRAS RECEITAS	2 818 586,70	2 826 769,76	8 183,06	100,29%	100,00%
TOTAL DE RECEITAS	15 197 490,70	11 991 642,21	-3 205 848,49	78,91%	83,20%

Mapa 3 - Indicadores de Análise da evolução da Receita

Rádicos de estrutura da receita	dez/21	dez/20
Receitas próprias / Receita total	42,35%	45,01%
Transferências recebidas / Receita Total	57,65%	54,99%
Passivos Financeiros / Receita Total	0,00%	0,00%
Passivos Financeiros / Despesa Total	0,00%	0,00%
Passivos Financeiros / Serviço da Dívida	0,00%	0,00%



Mapa 4 – Indicadores de Análise da evolução da Despesa

Rádicos de estrutura da despesa	Considerando despesa paga		Considerando despesa comprometida	
	dez/21	dez/20	dez/21	dez/20
Receita total / Despesa total	127,29%	132,64%	109,73%	101,55%
Receita corrente / Despesa corrente	116,48%	124,49%	109,03%	118,69%
Receita capital / Despesa capital	63,06%	48,38%	47,65%	27,15%
Despesa Pessoal / Despesa Total	33,29%	34,97%	29,26%	27,13%
Aq. Bens Serviços / Despesa Total	25,46%	23,77%	24,89%	20,06%
Aq. Bens Capital / Despesa Total	30,48%	28,49%	35,72%	42,48%
Serviço da Dívida / Despesa Total	3,01%	4,44%	2,60%	3,40%
Receitas próprias / Despesa Total	53,90%	59,70%	46,47%	45,71%
Transferências recebidas / Despesa Total	73,39%	72,94%	63,26%	55,84%
Juros e outros encargos / Despesa Total	0,06%	0,10%	0,05%	0,08%

- Os mapas evidenciam ligeiras reduções nos graus de execução da receita (4,29 pontos percentuais) e da despesa (0,73 pontos percentuais). Em ambos os casos, a principal razão advém do aumento do valor da dotação orçamental inicial, em termos homólogos, dado que passou de 13,7 milhões de euros em 2020 para 15,2 milhões de euros em 2021.
- Em termos de receita destacou-se uma vez mais a ausência de receitas com passivos financeiros, pelo facto do Município não ter recorrido a endividamento bancário no período em análise.
- Ao nível da despesa, verificou-se um aumento homólogo das aquisições de bens de capital (investimento), na ordem de 412 mil euros, bem como das despesas correntes em cerca de 434 mil euros. Ao nível da receita, verificou-se um aumento homólogo tanto das receitas correntes, na ordem de 57 mil euros, bem como das transferências de capital (comparticipação de investimento), na ordem de 718 mil euros.
- Os indicadores revelam uma redução das receitas próprias e do seu grau de cobertura global sobre as despesas totais, apesar de tal decorrer principalmente do facto do saldo de gerência transitado para 2020 (2,96 milhões de euros) ter sido superior ao que depois transitou para 2021 (2,82 milhões de euros).
- A despesa comprometida até 31 de dezembro de 2021 mostrava-se inferior em cerca de 1.063 mil euros em relação à receita cobrada, quando, na mesma data de 2020, essa diferença se cifrava em apenas 175 mil euros. A evolução mostrou-se, portanto, satisfatória.
- No final do exercício de 2020, o Município registava um valor global de 9.885 mil euros de obrigações assumidas, encontrando-se por pagar cerca de 4,70% do referido montante, o que constitui um indicador positivo do cumprimento das obrigações da entidade perante terceiros. No final do exercício anterior, esse valor era de 8.954 mil euros e encontrava-se por pagar 3,6% desse montante. Registou-se, assim, um aumento nominal das obrigações e da percentagem não paga entre os dois períodos.



ANÁLISE ECONÓMICA

12. Os custos e os proveitos revelam os valores e a evolução a seguir representados:

Mapa 5 - Estrutura dos Rendimentos (em Euros)

RENDIMENTOS	2021	%	2020	%
Impostos, contribuições e taxas	1 795 601,98	23,19%	1 613 345,05	22,62%
Vendas e prestações de serviços	54 423,08	0,70%	72 492,01	1,02%
Transferências e subsídios correntes obtidos	4 805 160,50	62,05%	4 346 228,59	60,94%
Trabalhos para a própria entidade	226 894,25	2,93%	99 833,05	1,40%
Reversões Imparidade / Reduções Provisões	6 765,82	0,09%	0,00	0,00%
Outros Rendimentos	854 206,47	11,03%	997 600,65	13,99%
Juros e rendimentos similares obtidos	500,00	0,01%	2 616,67	0,04%
TOTAL	7 743 552,10	100,00%	7 132 116,02	100,00%

Mapa 6 - Estrutura dos Gastos (em Euros)

GASTOS	2021	%	2020	%
Custo mercadorias vendidas e matérias consumidas	402 912,25	4,28%	380 229,71	4,58%
Fornecimentos e serviços externos	2 162 067,49	22,96%	1 830 682,02	22,05%
Gastos com o pessoal	3 135 033,93	33,29%	3 024 887,16	36,43%
Transferências e subsídios correntes concedidos	700 468,11	7,44%	639 928,27	7,71%
Imparidades	329 105,07	3,50%	0,00	0,00%
Provisões	0,00	0,00%	7 228,55	0,09%
Outros Gastos	301 314,04	3,20%	53 160,48	0,64%
Depreciações / Amortizações	2 379 486,90	25,27%	2 358 613,62	28,40%
Juros e gastos similares suportados	6 052,54	0,06%	9 250,76	0,11%
TOTAL	9 416 440,33	100,00%	8 303 980,57	100,00%

13. Apesar do desempenho orçamental positivo, o Município continua a apresentar elevado prejuízo económico (1,67 milhões de euros), com agravamento aproximado de meio milhão de euros relativamente a 2020 (cujo resultado foi negativo em cerca de 1,17 milhões de euros).

14. Do lado dos rendimentos, notabiliza-se o aumento das transferências obtidas (459 mil euros), quase integralmente decorrente do aumento de verba recebida no âmbito do Fundo de Equilíbrio Financeiro (FEF). A variação positiva homóloga nos trabalhos para a própria entidade (127 mil euros) foi anulada pela redução homóloga dos outros rendimentos (-143 mil euros).

15. Do lado dos gastos, destaca-se, em primeiro lugar, o relevante aumento de cerca de 331 mil euros nos fornecimentos e serviços externos, decorrente da normalização da atividade, depois dos constrangimentos de causados pela pandemia de Covid-19 no ano anterior. Em segundo lugar, cumpre referir que o aumento homólogo de outros gastos é derivado, em grande parte, de menos valias no valor global de 135 mil euros.



[Handwritten signatures and initials]

Em terceiro lugar, destaca-se o reconhecimento de perdas de imparidade respeitantes a ativos não correntes detidos para venda, na ordem de 301 mil euros, que considera já o presumível impacto negativo nalgumas vendas de lotes de terreno em parques industriais, ainda que estas venham a ocorrer em data subsequente à data de balanço.

16. Apesar do efeito relevante das amortizações do ativo fixo tangível, nomeadamente daquelas que incidem sobre os bens de domínio público (que no exercício ascenderam a cerca de 1,7 milhões de euros), não se pode esquecer que se trata de um custo estritamente económico, que não implica fluxo financeiro de saída.

[Handwritten mark]

ANÁLISE FINANCEIRA

17. As dívidas a receber e a pagar revelam os valores e a evolução a seguir representados:

Mapa 7 – Dívidas de terceiros (em Euros)

Designação	dez/21	%	dez/20	%
Devedores por transferências e subsídios não reembolsáveis	0,00	0,00%	9 720,22	0,93%
Clientes, contribuintes e utentes	33 829,68	3,24%	19 090,00	1,83%
Estado e outros entes públicos	76 625,76	7,33%	37 841,54	3,62%
Outras contas a receber	934 861,45	89,43%	967 481,07	92,55%
Total Curto Prazo	1 045 316,89	100,00%	1 034 132,83	100,00%
Total Médio Longo Prazo	0,00	0,00%	0,00	0,00%
TOTAL DE DÍVIDAS DE TERCEIROS	1 045 316,89	100,00%	1 034 132,83	100,00%

Mapa 8 – Dívidas a terceiros (em Euros)

Designação	dez/21	%	dez/20	%
Financiamentos obtidos (corrente)	214 087,96	8,93%	282 401,81	11,20%
Credores por transferências e subsídios não reembolsáveis	33 321,20	1,39%	14 211,96	0,56%
Fornecedores	158 089,97	6,59%	185 163,13	7,34%
Fornecedores de investimentos	229 965,75	9,59%	208 887,89	8,28%
Estado e outros entes públicos	60 790,60	2,53%	35 504,15	1,41%
Outras contas a pagar	708 408,81	29,54%	586 454,69	23,26%
Total Corrente (Curto Prazo)	1 404 664,29	58,57%	1 312 623,63	52,06%
Financiamentos obtidos (não corrente)	991 266,94	41,33%	1 206 572,22	47,85%
Outras contas a pagar	2 403,03	0,10%	2 403,03	0,10%
Total Não Corrente (Médio Longo Prazo)	993 669,97	41,43%	1 208 975,25	47,94%
TOTAL DE DÍVIDAS A TERCEIROS	2 398 334,26	100,00%	2 521 598,88	100,00%

18. O mapa de dívidas de terceiros não acusa uma variação relevante em termos homólogos. Cumpre referir que a rubrica "outras contas a receber" respeita integralmente a saldos devedores por acréscimo de rendimentos (decorrentes principalmente de especializações contabilísticas de impostos de 2021 a receber em 2022).



19. Por outro lado, ao nível das dívidas a terceiros, verifica-se um relevante decréscimo homólogo, principalmente nas dívidas a instituições de crédito, que mantêm a tendência de redução já verificada em períodos anteriores. O valor dos financiamentos obtidos de curto prazo não advém de novos empréstimos, mas antes do reflexo contabilístico do valor das amortizações de empréstimos de médio longo prazo que devem ser feitas no espaço de 12 meses.
20. A rubrica "outras contas a pagar" inclui um relevante valor de saldos credores por acréscimo de gastos (decorrentes principalmente de especializações contabilísticas de gastos com pessoal no valor de 389 mil euros e gastos com FSE's no valor de 104 mil euros).
21. Apesar de não se tratar de uma dívida a terceiros, o Balanço evidencia no passivo não corrente a verba de 300 mil euros respeitante a diferimentos. Esta foi atribuída no ano anterior pela Direção Regional de Cultura do Centro para comparticipação das despesas dos primeiros três anos de funcionamento da Casa do Passal, propriedade da Fundação Aristides Sousa Mendes, conforme protocolado entre as três partes. Como ainda não começou a atividade a comparticipar nem se prevê que tal venha a ocorrer em 2022, o rendimento permanece diferido.

RÁCIOS

22. Apresentamos uma análise dos principais rácios face ao final do exercício anterior:

Rátios	Fórmula	31/12/2021		31/12/2020	Observações
Autonomia Financeira	Património Líquido *	22 781 072,24 €	89,13%	22 018 540,38 €	A autonomia financeira registou uma variação positiva neste período, apesar de pouco relevante. Mantém-se num nível adequado.
	Ativo líquido Total *	25 560 437,23 €		24 916 467,73 €	
Endividamento	Passivo	2 779 364,99 €	10,87%	2 897 927,35 €	O endividamento diminuiu, essencialmente, pelas amortizações de capital dos empréstimos. Não foram contralidos novos empréstimos.
	Ativo líquido Total *	25 560 437,23 €		24 916 467,73 €	
Solvabilidade	Património Líquido *	22 781 072,24 €	819,65%	22 018 540,38 €	A solvabilidade está num nível muito satisfatório e crescente, por influência do aumento do património líquido decorrente dos subsídios ao investimento recebidos.
	Passivo	2 779 364,99 €		2 897 927,35 €	
Rácio de Alavancagem	Passivo Não Corrente	1 363 072,70 €	5,98%	1 485 143,80 €	A redução justifica-se com as amortizações dos financiamentos e o aumento simultâneo do património líquido, em função dos subsídios ao investimento recebidos.
	Património Líquido *	22 781 072,24 €		22 018 540,38 €	
Peso do Ativo Não Corrente	Ativo Não Corrente *	21 446 100,59 €	83,90%	20 709 880,20 €	O peso do ativo de médio e longo prazo continua a ser significativo, com ligeiro acréscimo no ano de 2021.
	Ativo líquido Total *	25 560 437,23 €		24 916 467,73 €	
Peso das Existências	Inventários	236 824,08 €	0,93%	208 604,20 €	As existências mantêm um valor irrelevante e um peso reduzido no ativo, não obstante o seu aumento entre períodos.
	Ativo líquido Total	25 560 437,23 €		24 916 467,73 €	
Liquidez Geral	Ativo Corrente	4 114 336,64 €	290,50%	4 206 587,53 €	A liquidez continua bastante satisfatória, apesar de ter registado uma diminuição em relação ao ano de 2020. Tal ficou a dever-se ao decréscimo das disponibilidades financeiras (caixa e depósitos) entre períodos.
	Passivo Corrente	1 416 292,29 €		1 412 783,55 €	
Liquidez Reduzida	(Ativo Corrente - Inventários)	3 877 512,56 €	273,78%	3 997 983,33 €	282,99%
	Passivo Corrente	1 416 292,29 €		1 412 783,55 €	

* expurgados os bens de domínio público



CUMPRIMENTO DE OBRIGAÇÕES LEGAIS

23. No âmbito do Regime financeiro das autarquias locais e das entidades intermunicipais, verifica-se que:

- a) É cumprido o limite previsto no art.º 52.º - *Limite da dívida total*. De acordo com os cálculos efetuados, tendo em conta o art.º 54.º - *Entidades relevantes para efeitos de limite da dívida total*, o limite da dívida total, para o ano de 2021, situa-se na ordem dos 3.680 milhares de euros (por força do n.º 3 do art.º 52.º que impede aumento de 20% em caso de cumprimento do limite), sendo que à data de 31 de dezembro de 2021, a dívida total ascendia a cerca de 1.976 milhares de euros, apurando-se assim uma margem de 1.704 milhares de euros.
- b) É cumprido o art.º 50.º - *Empréstimos de curto prazo*. Não foram contraídos empréstimos de curto prazo no decorrer do exercício de 2021.
- c) É cumprido o art.º 51.º - *Empréstimos de médio e longo prazo*, dado que não foram contraídos novos empréstimos de médio e longo prazo no decorrer do exercício de 2021.

24. No âmbito do Regime financeiro das autarquias locais e das entidades intermunicipais, verificámos o cumprimento do art.º 78.º - *Deveres de informação*, com o reporte dentro da data limite da informação na aplicação informática SIAL. Excepcionalmente, verificou-se que não constam os Mapas (mensais) dos Fundos Disponíveis desde maio de 2021 (inclusive) por falta de validação das peças de relato enviadas para a DGAL.

25. Verificámos o cumprimento do princípio de equilíbrio orçamental consagrado no art.º 40.º do Regime financeiro das autarquias locais e das entidades intermunicipais, considerando que as receitas correntes (valor bruto) se mostram superiores às despesas correntes em cerca de 1.020 mil euros.

26. No âmbito da Lei dos Compromissos e dos Pagamentos em Atraso, verifica-se:

- a) A inexistência de Pagamentos em Atraso no período de 1 de janeiro a 31 de dezembro de 2021.
- b) Tendo por base a informação submetida no SIAL e os cálculos auxiliares efetuados, a existência de Fundos Disponíveis, nos meses de janeiro a dezembro de 2021.
- c) É cumprido o n.º 4 do artigo 7.º do DL n.º 127/2012, com a manutenção de registos informáticos permanentemente atualizados dos fundos disponíveis para todo o processo de cálculo.

27. Verificámos o cumprimento das obrigações fiscais e parafiscais no período analisado.

Viseu, 22 de abril de 2022

O Revisor Oficial de Contas

A. Figueiredo Lopes, M. Figueiredo & Associados, SROC, Lda.

Representada por Marco António da Costa e Dias, ROC n.º 1616

Registado na CMVM com o n.º 20161226



A. Figueiredo Lopes, M. Figueiredo & Associados, SROC, Lda

RELATÓRIO E PARECER DO REVISOR OFICIAL DE CONTAS

Exmo. Órgão Deliberativo do Município de Carregal do Sal

Satisfazendo o estabelecido no artigo 76.º n.º 3 e no artigo 77.º n.º 2 alínea e) da Lei n.º 73/2013, de 3 de setembro, vimos submeter à apreciação de V. Exas., o Relatório e o Parecer do Revisor Oficial de Contas, relativo ao exercício findo em 31 de dezembro de 2021.

Acompanhámos a atividade do Município tendo efetuado os seguintes procedimentos:

- Verificámos, com a extensão considerada necessária, os registos contabilísticos e documentos que lhes servem de suporte;
- Verificámos, quando julgámos conveniente, da forma que julgámos adequada e na extensão considerada apropriada, a existência de bens ou valores pertencentes ao Município ou por ele recebidos em garantia, depósito ou outro título;
- Verificámos a adequabilidade dos documentos de prestação de contas;
- Verificámos que as políticas contabilísticas e os critérios valorimétricos adotados conduzem a uma adequada apresentação do património e dos resultados do Município;
- Confirmámos que o relatório de gestão, as demonstrações financeiras (que compreendem o balanço, a demonstração dos resultados por naturezas, a demonstração das alterações no património líquido, a demonstração dos fluxos de caixa e o anexo às demonstrações financeiras) e as demonstrações orçamentais (que compreendem a demonstração do desempenho orçamental, a demonstração da execução orçamental da receita, a demonstração da execução orçamental da despesa e a demonstração de execução do plano plurianual de investimentos), satisfazem os requisitos legais e refletem a posição dos registos contabilísticos no final do exercício, exceção feita à matéria referida na secção "Sobre o Relatório de Gestão" da Certificação Legal das Contas emitida nesta data;
- Averiguámos da observância pelo cumprimento da lei; e
- Cumprimos as demais atribuições constantes da lei.

No decurso dos nossos atos de verificação e validação que efetuámos com vista ao cumprimento das nossas obrigações de fiscalização, obtivemos do Órgão Executivo e dos Serviços as provas e os esclarecimentos que consideramos necessários.

No âmbito do trabalho de revisão legal contas que efetuámos foi emitida, nesta data, a correspondente Certificação Legal das Contas, sem reservas e sem ênfases, mas com uma observação relevante sobre o Relatório de Gestão.



A. Figueiredo Lopes, M. Figueiredo & Associados, SROC, Lda

Handwritten notes and signatures in the top right corner, including the name 'Marco António da Costa e Dias' and several illegible scribbles.

Face ao exposto decidimos emitir o seguinte parecer:

- (a) Exceto quanto à matéria referida na secção "Sobre o Relatório de Gestão" da Certificação Legal das Contas emitida nesta data, o relatório de gestão satisfaz a proposta apresentada pela Unidade de Implementação de Lei de Enquadramento Orçamental (UniLEO) para o Modelo Único de Prestação de Contas das Entidades Públicas; e
- (b) O balanço, a demonstração dos resultados por naturezas, a demonstração das alterações no património líquido, a demonstração dos fluxos de caixa, o anexo às demonstrações financeiras, a demonstração do desempenho orçamental, a demonstração da execução orçamental da receita, a demonstração da execução orçamental da despesa e a demonstração de execução do plano plurianual de investimentos, satisfazem os requisitos legais e contabilísticos aplicáveis.

Viseu, 22 de abril de 2022

O Revisor Oficial de Contas

A. Figueiredo Lopes, M. Figueiredo & Associados, SROC, Lda.

Representada por Marco António da Costa e Dias, ROC n.º 1616

Registado na CMVM com o n.º 20161226



CERTIFICAÇÃO LEGAL DAS CONTAS

RELATO SOBRE A AUDITORIA DAS DEMONSTRAÇÕES FINANCEIRAS

Opinião

Auditámos as demonstrações financeiras anexas do **Município de Carregal do Sal** (a Entidade), que compreendem o balanço em 31 de dezembro de 2021 (que evidencia um total de 34.681.385,13 euros e um total de património líquido de 31.902.020,14 euros, incluindo um resultado líquido negativo de 1.672.888,23 euros), a demonstração dos resultados por natureza, a demonstração das alterações no património líquido, a demonstração dos fluxos de caixa, relativos ao ano findo naquela data, e o anexo às demonstrações financeiras que inclui um resumo das políticas contabilísticas significativas.

Em nossa opinião, as demonstrações financeiras anexas apresentam de forma verdadeira e apropriada, em todos os aspetos materiais, a posição financeira do **Município de Carregal do Sal** em 31 de dezembro de 2021, o seu desempenho financeiro e os fluxos de caixa relativos ao ano findo naquela data de acordo com o Sistema de Normalização Contabilística para as Administrações Públicas.

Bases para a opinião

A nossa auditoria foi efetuada de acordo com as Normas Internacionais de Auditoria (ISA) e demais normas e orientações técnicas e éticas da Ordem dos Revisores Oficiais de Contas. As nossas responsabilidades nos termos dessas normas estão descritas na secção "Responsabilidades do auditor pela auditoria das demonstrações financeiras" abaixo. Somos independentes da Entidade nos termos da lei e cumprimos os demais requisitos éticos nos termos do código de ética da Ordem dos Revisores Oficiais de Contas.

Estamos convictos de que a prova de auditoria que obtivemos é suficiente e apropriada para proporcionar uma base para a nossa opinião.

Responsabilidades do órgão de gestão pelas demonstrações financeiras

O órgão de gestão é responsável pela:

- preparação de demonstrações financeiras que apresentem de forma verdadeira e apropriada a posição financeira, o desempenho financeiro e os fluxos de caixa da Entidade de acordo com o SNC-AP;
- elaboração do relatório de gestão (e) nos termos legais e regulamentares aplicáveis;
- criação e manutenção de um sistema de controlo interno apropriado para permitir a preparação de demonstrações financeiras isentas de distorção material devido a fraude ou a erro;
- adoção de políticas e critérios contabilísticos adequados nas circunstâncias; e
- avaliação da capacidade da Entidade de se manter em continuidade, divulgando, quando aplicável, as matérias que possam suscitar dúvidas significativas sobre a continuidade das atividades.



Responsabilidades do auditor pela auditoria das demonstrações financeiras

A nossa responsabilidade consiste em obter segurança razoável sobre se as demonstrações financeiras como um todo estão isentas de distorções materiais devido a fraude ou erro, e emitir um relatório onde conste a nossa opinião. Segurança razoável é um nível elevado de segurança, mas não é uma garantia de que uma auditoria executada de acordo com as ISA detetará sempre uma distorção material quando exista. As distorções podem ter origem em fraude ou erro e são consideradas materiais se, isoladas ou conjuntamente, se possa razoavelmente esperar que influenciem decisões económicas dos utilizadores tomadas com base nessas demonstrações financeiras.

Como parte de uma auditoria de acordo com as ISA, fazemos julgamentos profissionais e mantemos ceticismo profissional durante a auditoria e também:

- identificamos e avaliamos os riscos de distorção material das demonstrações financeiras, devido a fraude ou a erro, concebemos e executamos procedimentos de auditoria que respondam a esses riscos, e obtemos prova de auditoria que seja suficiente e apropriada para proporcionar uma base para a nossa opinião. O risco de não detetar uma distorção material devido a fraude é maior do que o risco de não detetar uma distorção material devido a erro, dado que a fraude pode envolver conluio, falsificação, omissões intencionais, falsas declarações ou sobreposição ao controlo interno;
- obtemos uma compreensão do controlo interno relevante para a auditoria com o objetivo de conceber procedimentos de auditoria que sejam apropriados nas circunstâncias, mas não para expressar uma opinião sobre a eficácia do controlo interno da Entidade;
- avaliamos a adequação das políticas contabilísticas usadas e a razoabilidade das estimativas contabilísticas e respetivas divulgações feitas pelo órgão de gestão;
- concluímos sobre a apropriação do uso, pelo órgão de gestão, do pressuposto da continuidade e, com base na prova de auditoria obtida, se existe qualquer incerteza material relacionada com acontecimentos ou condições que possam suscitar dúvidas significativas sobre a capacidade da Entidade para dar continuidade às suas atividades. Se concluirmos que existe uma incerteza material, devemos chamar a atenção no nosso relatório para as divulgações relacionadas incluídas nas demonstrações financeiras ou, caso essas divulgações não sejam adequadas, modificar a nossa opinião. As nossas conclusões são baseadas na prova de auditoria obtida até à data do nosso relatório. Porém, acontecimentos ou condições futuras podem levar a que a Entidade descontinue as suas atividades;
- avaliamos a apresentação, estrutura e conteúdo global das demonstrações financeiras, incluindo as divulgações, e se essas demonstrações financeiras representam as transações e acontecimentos subjacentes de forma a atingir uma apresentação apropriada;
- comunicamos com os encarregados da governação, entre outros assuntos, o âmbito e o calendário planeado da auditoria, e as conclusões significativas da auditoria incluindo qualquer deficiência significativa de controlo interno identificado durante a auditoria.



Handwritten initials and signatures in the top right corner, including 'M', 'FLF', and several illegible signatures.

A nossa responsabilidade inclui ainda a verificação da concordância da informação constante do relatório de gestão com as demonstrações financeiras.

RELATO SOBRE OUTROS REQUISITOS LEGAIS E REGULAMENTARES

Sobre as demonstrações orçamentais

Auditamos as demonstrações orçamentais anexas da Entidade que compreendem a demonstração do desempenho orçamental, a demonstração da execução orçamental da receita (que evidencia um total de receita cobrada líquida de 11.991.642,21 euros), a demonstração da execução orçamental da despesa (que evidencia um total de despesa paga líquida de reposições de 9.420.887,84 euros) e a demonstração de execução do plano plurianual de investimentos relativas ao exercício findo em 31 de dezembro de 2021.

O Órgão de gestão é responsável pela preparação e aprovação das demonstrações orçamentais no âmbito da prestação de contas da entidade. A nossa responsabilidade consiste em verificar que foram cumpridos os requisitos de contabilização e relato previstos na Norma de Contabilidade Pública (NCP) 26 do Sistema de Normalização Contabilística para as Administrações Públicas.

Em nossa opinião, as demonstrações orçamentais anexas estão preparadas, em todos os aspetos materiais, de acordo com a NCP 26 do Sistema de Normalização Contabilística para as Administrações Públicas.

Sobre o relatório de gestão

O Relatório de Gestão não inclui as divulgações previstas na Norma de Contabilidade Pública (NCP) 27 do Sistema de Normalização Contabilística para as Administrações Públicas (Contabilidade de Gestão). A Entidade menciona as razões para esta insuficiência na nota 2 do Anexo e no ponto 3 do Relatório de Gestão, mas permanece o incumprimento do normativo contabilístico.

Em nossa opinião, exceto quanto à matéria referida no parágrafo anterior, o relatório de gestão foi preparado de acordo com as leis e regulamentos aplicáveis em vigor e a informação nele constante é coerente com as demonstrações financeiras auditadas e demonstrações orçamentais, não tendo sido identificadas incorreções materiais.

Viseu, 22 de abril de 2022

O Revisor Oficial de Contas

A. Figueiredo Lopes, M. Figueiredo & Associados, SROC, Lda.

Representada por Marco António da Costa e Dias, ROC n.º 1616

Registado na CMVM com o n.º 20161226