



RELATÓRIO ESTATÍSTICO MENSAL

JANEIRO 2023



Visitas Guiadas/Organizadas ao Museu

Dia	Identificação do Grupo	M	F	Idade			Total
				Jovem	½ Idade	3.ª Idade	
10/01	Turma 10º ano Humanidades	5	6	10	1	0	11
17/02	Turma 10º ano de Design gráfico	14	8	20	2	0	22
29/01	Grupo excursionista de Coimbra	26	29	2	12	41	55
		45	43	32	15	41	88

Visitas Guiadas/Organizadas ao Património Cultural do Concelho

Circuitos/Núcleos Museológicos

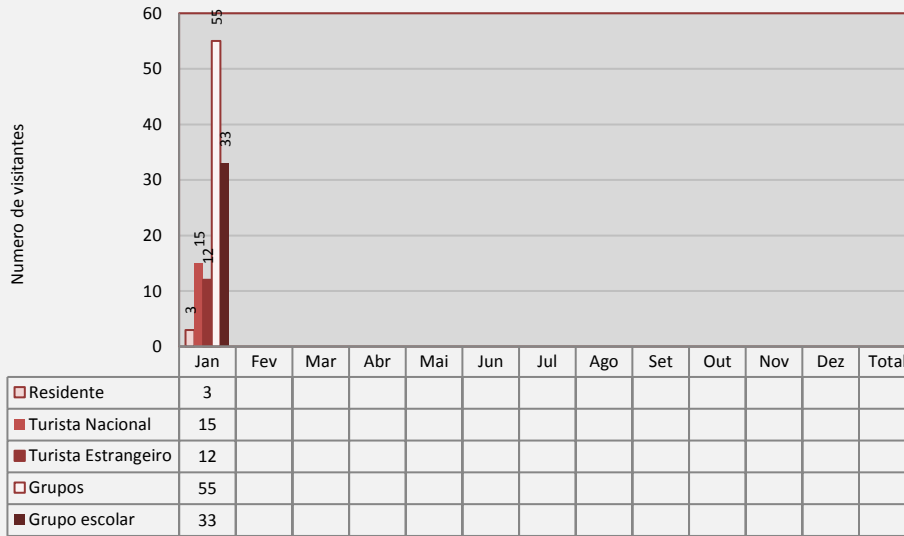
Dia	Identificação do Grupo	Local a visitar	M	F	Idade			Total
					Jovem	½ idade	3.ª idade	
11/01	2 visitantes	Núcleo Museológico das Escolas	2	0	0	0	2	2
29/01	Grupo excursionista de Coimbra	Núcleo Museológico das Escolas	26	29	2	12	41	55
			28	29	2	12	43	57

MAPA RESUMO


	Tipo de público					Sexo		Faixa Etária			Total
	Resid.	T. Nac.	T. Est.	Grupos	Grupo escolar	M	F	Jovem	½ Idade	3ª Idade	
Museu	3	15	12	55	33	67	51	41	22	55	118
Posto de Turismo	0	3	0	0	0	1	2	0	2	1	3
Património Cultural	1	1	0	55	0	28	29	2	12	43	57
Total	4	19	12	110	33	96	82	43	36	99	178



Museu Municipal Manuel Soares de Albergaria Tipos de Público

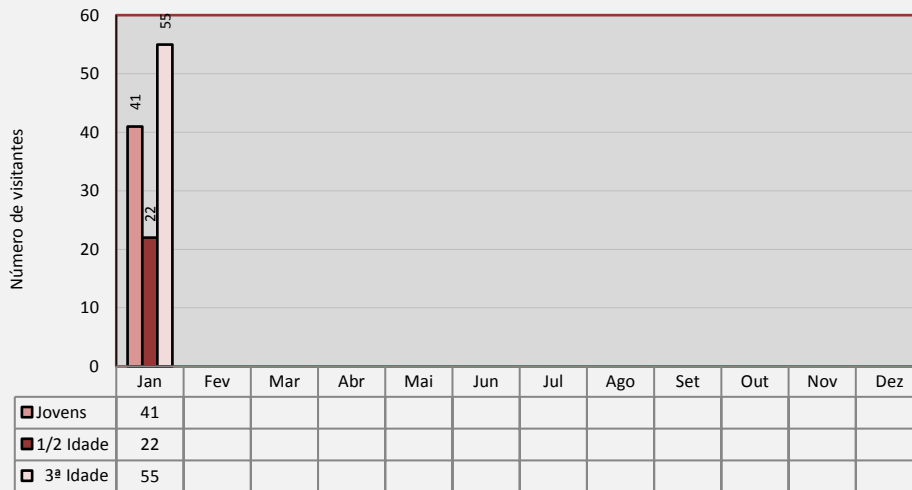


Museu Municipal Manuel Soares de Albergaria Por Género





Museu Municipal Manuel Soares de Albergaria Faixas Etárias

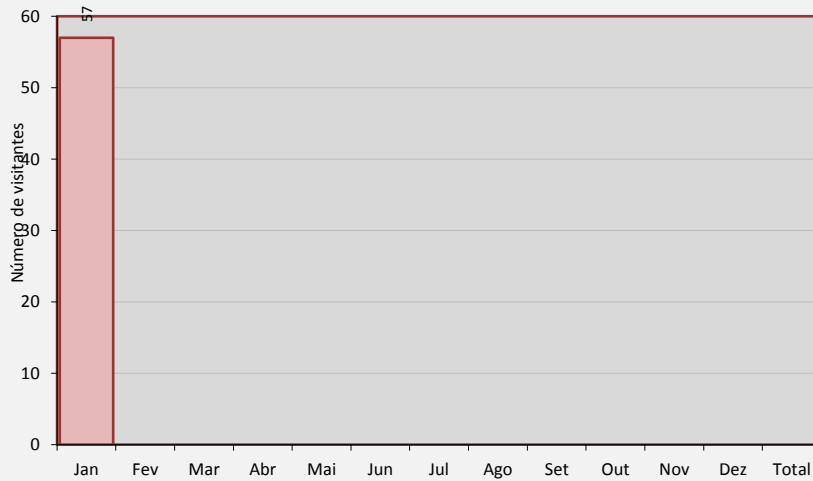


Visitas ao Museu e Património Cultural

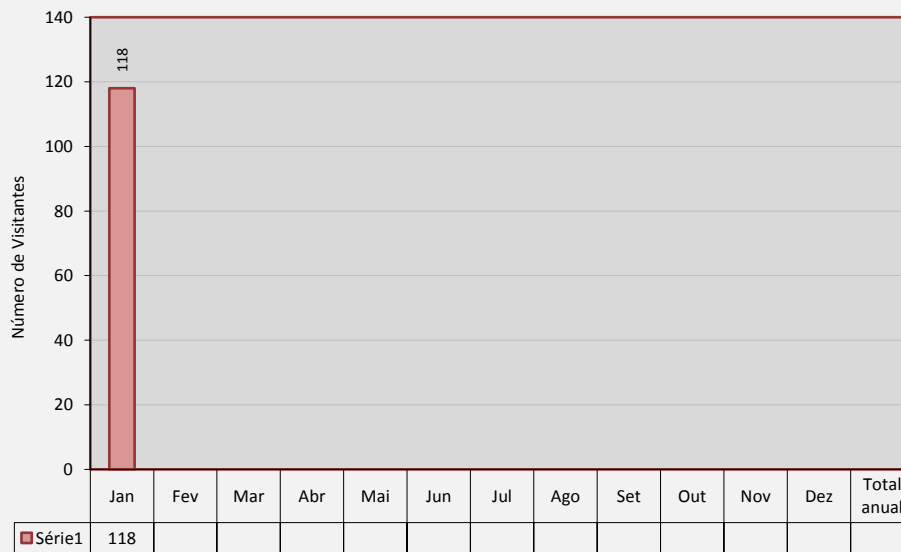




Visitas Guiadas Património Cultural do Concelho, Circuitos, Núcleos Museológicos



Museu Municipal Manuel Soares de Albergaria Número de Visitantes





EXPOSIÇÃO TEMPORÁRIA

MÊS DE JANEIRO E FEVEREIRO

MUSEU MUNICIPAL MANUEL
SOARES DE ALBERGARIA

RUI AGRIA

PIROGRAVURA



Museu Municipal
Manuel Soares de Albergaria

