

## Acordo de Colaboração

220/OC/2015

O CEARTE – Centro de Formação Profissional do Artesanato, contribuinte fiscal nº 501711554, com sede em Rua António Sérgio, nº 36 - Zona Industrial da Pedrulha, 3025 – 041 COIMBRA, adiante designado por CEARTE devidamente representado por Luís Manuel Neves Rocha, Diretor do Centro, portador do Cartão do Cidadão nº 08279854-0-ZZ3, válido até 25-05-2017, como primeiro outorgante, Câmara Municipal de Carregal do Sal ], contribuinte fiscal n.º 506684920, com sede em Carregal do Sal e adiante, designada por 2º outorgante, representada por Rogério Mota Abrantes, na qualidade de Presidente, é celebrado o presente Acordo de Colaboração, que se rege pelas seguintes Cláusulas:

### CLÁUSULA 1ª

O 2º outorgante, nos termos do presente acordo, colabora com o 1º outorgante para a realização do(s) curso(s) de **Marcenaria e Talha** com a duração de **150 horas** previsto(s) no Plano de Formação do ano 2015 do 1º outorgante e discriminados no Anexo 1.

### CLÁUSULA 2ª

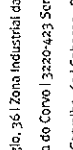
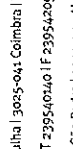
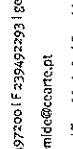
1. Ao 1º outorgante, enquanto responsável do(s) curso(s), compete assegurar a realização do(s) mesmo(s), desenvolvendo as atividades inerentes à organização, desenvolvimento e coordenação do processo formativo.
2. Ao 2º outorgante enquanto entidade colaboradora na efectivação do(s) curso(s) compete:
  - Proceder à adequada divulgação do(s) curso(s), conforme modelo disponibilizado pelo 1º outorgante. Toda a divulgação tem que obrigatoriamente referir a entidade promotora (1º outorgante) e o co-financiamento pelo FSE e Estado Português, incluindo os respectivos logotipos;
  - Proceder ao recrutamento e recepção de inscrição dos formandos de acordo com as condições e definidas na caracterização de cada curso, em anexo, e conforme as regras de elegibilidade estipuladas no âmbito do programa de financiamento em vigor;
  - Participar na selecção de formandos;
  - Ceder um espaço adequado para a realização da ação de formação;
  - Assegurar o apoio administrativo do(s) curso(s) durante o horário das sessões de formação, a duplicação da documentação do(s) curso(s) e respectiva distribuição aos formandos, a preparação e a verificação do preenchimento de todos os documentos que integram o dossier Técnico-Pedagógico, nomeadamente registos de assiduidade, sumários e fichas de avaliação;
  - Remeter ao 1º outorgante, no prazo de 15 (quinze) dias após a conclusão do curso, os originais dos documentos do dossier Técnico-Pedagógico devidamente preenchidos;
  - Informar o 1º outorgante de qualquer ocorrência que perturbe o normal desenvolvimento do(s) curso(s).
3. A selecção de formadores compete ao 1º outorgante. No entanto, o 2º outorgante pode propor os formadores ao 1º outorgante que após análise dos curricula e comprovada a sua certificação, decidirá sobre a proposta.

### CLÁUSULA 3ª

A realização de cada curso depende da existência de um número mínimo de 15 (Quinze) formandos e máximo de 25 (vinte cinco), nas condições de elegibilidade constantes do programa de financiamento em vigor.



cearte



#### CLÁUSULA 4ª

O presente acordo é celebrado pelo tempo de duração do(s) curso(s), seu objeto.

#### CLÁUSULA 5ª

O segundo outorgante compromete-se a colaborar com o primeiro outorgante na proteção de dados pessoais garantindo a estrita confidencialidade no tratamento dos dados pessoais dos formandos da(s) ação/ações de formação referida(s) na cláusula primeira. A informação disponibilizada não será partilhada com terceiros e será utilizada apenas para os fins diretamente relacionados com a(s) ação/ações de formação referida(s) na cláusula primeira.

#### CLÁUSULA 6ª

O 1º outorgante poderá proceder a reajustamentos ou alterações ao(s) curso(s) constantes no Anexo 1 deste acordo, quando por razões alheias à sua vontade e a si não imputáveis, não lhe for possível cumprir integralmente o previsto. O 2º outorgante será informado, com a maior brevidade possível, destas alterações.

#### CLÁUSULA 7ª

1. O presente acordo pode ser rescindido nos seguintes casos:


- a) Quando o 1º outorgante verifique a impossibilidade de cumprir o plano de cursos objeto deste acordo (Anexo 1).
- b) Quando o 2º outorgante não cumpra as atribuições e disposições previstas nas Cláusulas anteriores.

#### CLÁUSULA 8ª

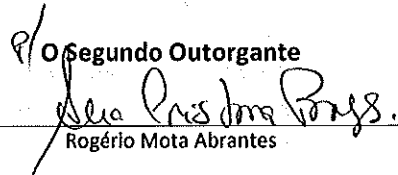
O(s) curso(s) realizado(s) ao abrigo do presente acordo, terá(ão) de obedecer às regras previstas na legislação em vigor para os apoios financeiros à formação profissional no âmbito da vertente do programa de financiamento em vigor e da Regulamentação Interna do IEFP.

Semide, 09 de Outubro de 2015

O Primeiro Outorgante



O Segundo Outorgante



Rogério Mota Abrantes

## Ficha da Ação

**Ação Tipo:** 2.3 – Formações Modulares Certificadas

**Entidade Formadora:** CEARTE

**Curso nº:** 73 – Marcenaria e Talha

**Referência / Ação nº:** 15064 / (1)

**Duração:** 150 Horas

| MODULO   | HORAS |
|--|-------|
| Preparação de superfícies de madeira   | 50    |
| Talha levantada e/ou talha aplicada - decoração de mobiliário - execução da talha              | 50    |
| Talha levantada e/ou talha aplicada - decoração de mobiliário - acertos, remates e acabamentos | 50    |

### DESTINATÁRIOS

Ativos com interesse na matéria

### OBJECTIVOS

Preparar por via experimental os produtos e métodos de eliminação de gomas ou resinas, de branqueamento e de coloração da madeira.  
Avaliar os resultados das experiências realizadas.  
Identificar a necessidade de se proceder à aplicação de betumes.  
Identificar os produtos a utilizar.  
Preparar e aplicar os betumes de natureza variada.  
Manusear os produtos e o equipamento de acordo com as normas de higiene e segurança.

Definir planos e levantar volumes em talha levantada  
Modelar a peça em talha levantada  
Recortar o contorno do desenho ou dos vasados (opcional) em talha aplicada  
Preparar o suporte de fixação da madeira a entalhar  
Modelar a peça em talha aplicada

Pormenorizar os elementos decorativos  
Aperfeiçoar os cortes  
Executar os acabamentos finais para talha levantada  
Finalizar um trabalho em talha aplicada  
Separar a peça entalhada do suporte  
Localizar e marcar no móvel a peça a aplicar  
Fixar a talha ao móvel  
Executar os acertos ou remates  
Executar os acabamentos finais

### DEVERES DO FORMANDO

Tomar conhecimento das regras contidas no Regulamento do Formando que acompanha o Livro de Sumários.  
Importante: a entrega dos documentos em falta à data de término da ação que só poderá efetuar-se através do carregamento dos mesmos no Portal do CEARTE [www.cearte.pt](http://www.cearte.pt). Outras formas de entrega não poderão ser consideradas válidas.

### COMPETÊNCIAS

No final da ação o formando deverá estar apto a:

Preparar por via experimental os produtos e métodos de eliminação de gomas ou resinas, de branqueamento e de coloração da madeira.  
Avaliar os resultados das experiências realizadas.  
Identificar a necessidade de se proceder à aplicação de betumes.  
Identificar os produtos a utilizar.  
Preparar e aplicar os betumes de natureza variada.  
Manusear os produtos e o equipamento de acordo com as normas de higiene e segurança.

Definir planos e levantar volumes em talha levantada  
Modelar a peça em talha levantada  
Recortar o contorno do desenho ou dos vasados (opcional) em talha aplicada

Preparar o suporte de fixação da madeira a entalhar  
 Modelar a peça em talha aplicada

Pormenorizar os elementos decorativos  
 Aperfeiçoar os cortes  
 Executar os acabamentos finais para talha levantada  
 Finalizar um trabalho em talha aplicada  
 Separar a peça entalhada do suporte  
 Localizar e marcar no móvel a peça a aplicar  
 Fixar a talha ao móvel  
 Executar os acertos ou remates  
 Executar os acabamentos finais

**CERTIFICAÇÃO**

A certificação depende da frequência de 90% do número de horas da acção e respectiva avaliação.

**AVALIAÇÃO**

-Formação Inicial: de acordo com a legislação e aplicável a tipologia de formação.  
 -Formação Contínua: de acordo com a IM 61- Ficha de avaliação contínua do formando

**CRONOGRAMA**

| Nº<br>SESSÃO | MÓDULO  | DATA       | HORA<br>INÍCIO | HORA<br>FIM |
|--------------|---|------------|----------------|-------------|
| 1            | Preparação de superfícies de madeira  | 14-10-2015 | 09:00          | 13:00       |
| 2            | Talha levantada e/ou talha aplicada - decoração de mobiliário - execução da talha | 19-10-2015 | 09:00          | 13:00       |
| 3            | Talha levantada e/ou talha aplicada - decoração de mobiliário - execução da talha | 19-10-2015 | 14:00          | 17:00       |
| 4            | Talha levantada e/ou talha aplicada - decoração de mobiliário - execução da talha | 20-10-2015 | 09:00          | 13:00       |
| 5            | Preparação de superfícies de madeira  | 21-10-2015 | 09:00          | 13:00       |
| 7            | Talha levantada e/ou talha aplicada - decoração de mobiliário - execução da talha | 26-10-2015 | 14:00          | 17:00       |
| 6            | Talha levantada e/ou talha aplicada - decoração de mobiliário - execução da talha | 26-10-2015 | 09:00          | 13:00       |
| 8            | Talha levantada e/ou talha aplicada - decoração de mobiliário - execução da talha | 27-10-2015 | 09:00          | 13:00       |
| 9            | Preparação de superfícies de madeira  | 28-10-2015 | 09:00          | 13:00       |
| 10           | Talha levantada e/ou talha aplicada - decoração de mobiliário - execução da talha | 02-11-2015 | 09:00          | 13:00       |
| 11           | Talha levantada e/ou talha aplicada - decoração de mobiliário - execução da talha | 02-11-2015 | 14:00          | 17:00       |
| 12           | Talha levantada e/ou talha aplicada - decoração de mobiliário - execução da talha | 03-11-2015 | 09:00          | 13:00       |
| 13           | Preparação de superfícies de madeira  | 04-11-2015 | 09:00          | 13:00       |
| 14           | Talha levantada e/ou talha aplicada - decoração de mobiliário - execução da talha | 09-11-2015 | 09:00          | 13:00       |
| 15           | Talha levantada e/ou talha aplicada - decoração de mobiliário - execução da talha | 09-11-2015 | 14:00          | 17:00       |
| 16           | Talha levantada e/ou talha aplicada - decoração de mobiliário - execução da talha | 10-11-2015 | 09:00          | 13:00       |



|    |  |            |       |       |
|----|--|------------|-------|-------|
| 17 | Preparação de superfícies de madeira   | 11-11-2015 | 09:00 | 13:00 |
| 18 | Talha levantada e/ou talha aplicada - decoração de mobiliário - execução da talha              | 16-11-2015 | 09:00 | 13:00 |
| 19 | Talha levantada e/ou talha aplicada - decoração de mobiliário - execução da talha              | 16-11-2015 | 14:00 | 16:00 |
| 20 | Talha levantada e/ou talha aplicada - decoração de mobiliário - acertos, remates e acabamentos | 16-11-2015 | 16:00 | 17:00 |
| 21 | Talha levantada e/ou talha aplicada - decoração de mobiliário - acertos, remates e acabamentos | 17-11-2015 | 09:00 | 13:00 |
| 22 | Preparação de superfícies de madeira   | 18-11-2015 | 09:00 | 13:00 |
| 23 | Talha levantada e/ou talha aplicada - decoração de mobiliário - acertos, remates e acabamentos | 23-11-2015 | 09:00 | 13:00 |
| 24 | Talha levantada e/ou talha aplicada - decoração de mobiliário - acertos, remates e acabamentos | 23-11-2015 | 14:00 | 17:00 |
| 25 | Talha levantada e/ou talha aplicada - decoração de mobiliário - acertos, remates e acabamentos | 24-11-2015 | 09:00 | 13:00 |
| 26 | Preparação de superfícies de madeira   | 25-11-2015 | 09:00 | 13:00 |
| 27 | Talha levantada e/ou talha aplicada - decoração de mobiliário - acertos, remates e acabamentos | 30-11-2015 | 09:00 | 13:00 |
| 28 | Talha levantada e/ou talha aplicada - decoração de mobiliário - acertos, remates e acabamentos | 30-11-2015 | 14:00 | 17:00 |
| 29 | Talha levantada e/ou talha aplicada - decoração de mobiliário - acertos, remates e acabamentos | 01-12-2015 | 09:00 | 13:00 |
| 30 | Preparação de superfícies de madeira   | 02-12-2015 | 09:00 | 13:00 |
| 31 | Talha levantada e/ou talha aplicada - decoração de mobiliário - acertos, remates e acabamentos | 07-12-2015 | 09:00 | 13:00 |
| 32 | Talha levantada e/ou talha aplicada - decoração de mobiliário - acertos, remates e acabamentos | 07-12-2015 | 14:00 | 17:00 |
| 33 | Preparação de superfícies de madeira   | 09-12-2015 | 09:00 | 13:00 |
| 34 | Preparação de superfícies de madeira   | 09-12-2015 | 14:00 | 16:00 |
| 36 | Talha levantada e/ou talha aplicada - decoração de mobiliário - acertos, remates e acabamentos | 14-12-2015 | 14:00 | 17:00 |
| 35 | Talha levantada e/ou talha aplicada - decoração de mobiliário - acertos, remates e acabamentos | 14-12-2015 | 09:00 | 13:00 |
| 37 | Talha levantada e/ou talha aplicada - decoração de mobiliário - acertos, remates e acabamentos | 15-12-2015 | 09:00 | 13:00 |
| 38 | Preparação de superfícies de madeira   | 16-12-2015 | 09:00 | 13:00 |
| 39 | Preparação de superfícies de madeira   | 16-12-2015 | 14:00 | 17:00 |
| 40 | Talha levantada e/ou talha aplicada - decoração de mobiliário - acertos, remates e acabamentos | 21-12-2015 | 09:00 | 13:00 |
| 41 | Talha levantada e/ou talha aplicada - decoração de mobiliário - acertos, remates e acabamentos | 21-12-2015 | 14:00 | 15:00 |
| 42 | Preparação de superfícies de madeira   | 22-12-2015 | 09:00 | 13:00 |
| 43 | Preparação de superfícies de madeira   | 22-12-2015 | 14:00 | 15:00 |

