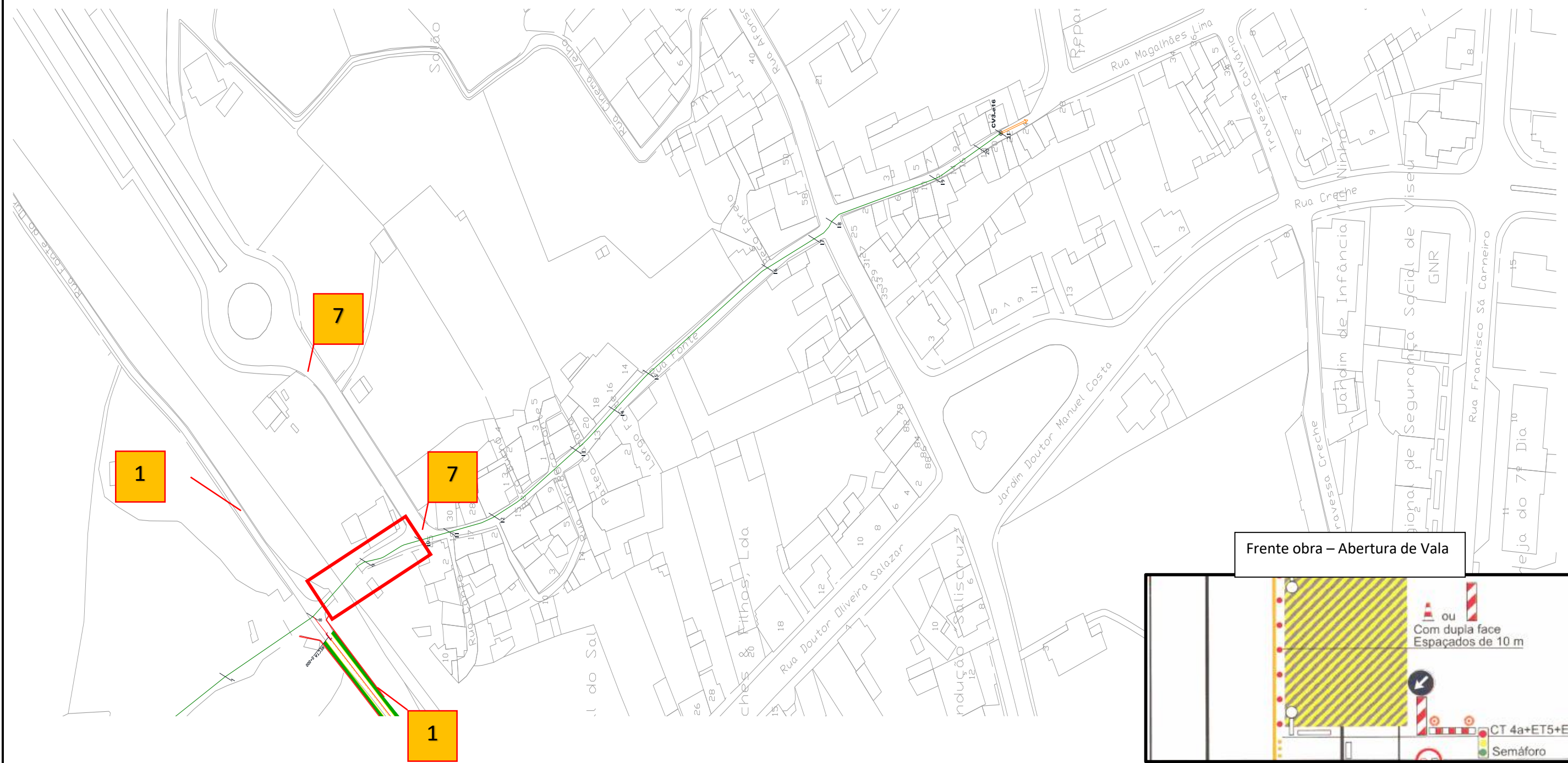


ANEXO I - PLANTAS DE SINALIZAÇÃO TEMPORÁRIA ESPECÍFICAS

Planta de sinalização Temporária – Subsistema de Rua da Fonte – Zona intervenção 1

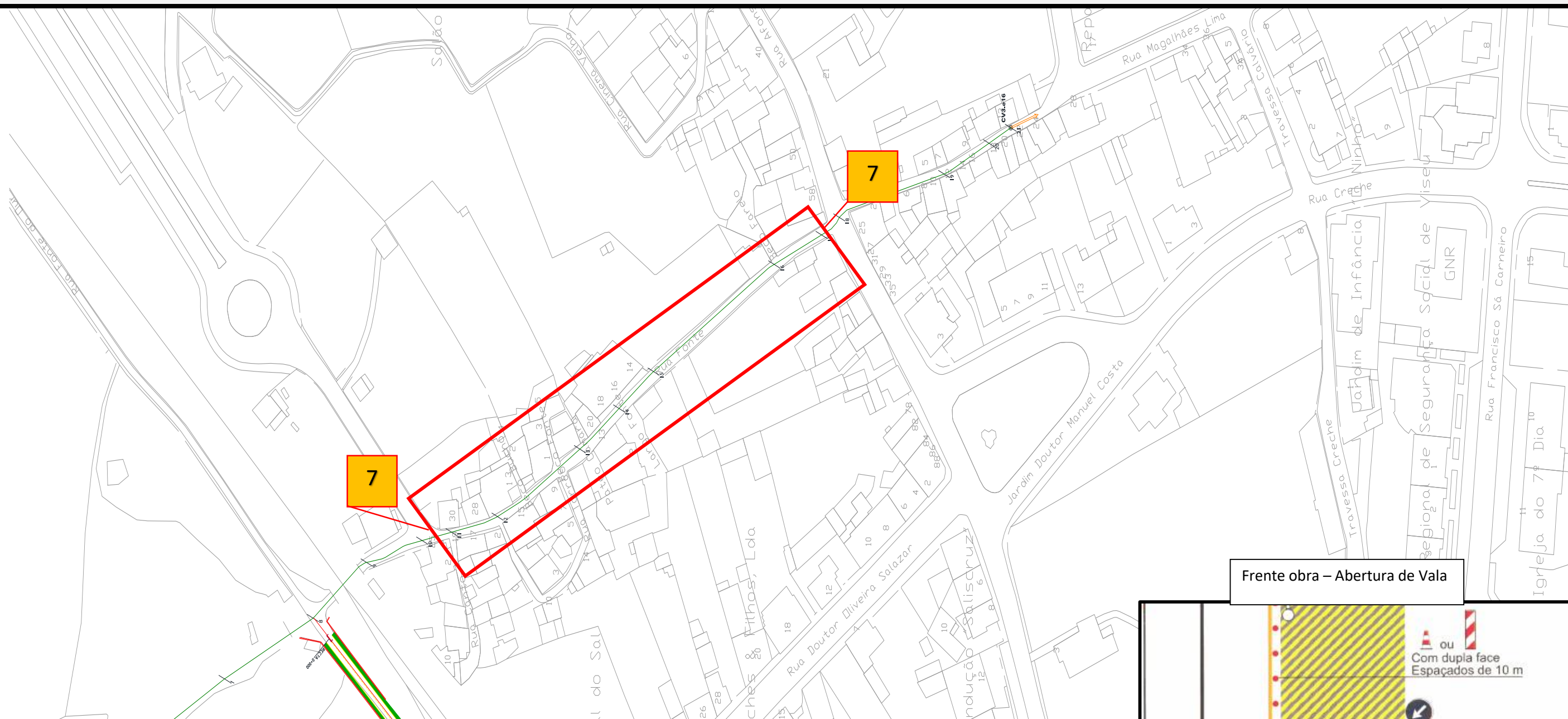


Frente obra – Abertura de Vala



1	2	3	4	5	6	7	8	9	10	
P 94 Início de Obras	C13 Proibido circular a mais de 30km/h	A29 Perigos vários	A4c Estreitamento da via da direita	A4b Estreitamento da via da esquerda	D3b Obrigação de contornar obstáculo	C2 Trânsito Proibido	TV 8 Circulação alternada	AT 14	ET6 Cones	Zona de intervenção

Planta de sinalização Temporária – Subsistema de Rua da Fonte – Zona intervenção 2

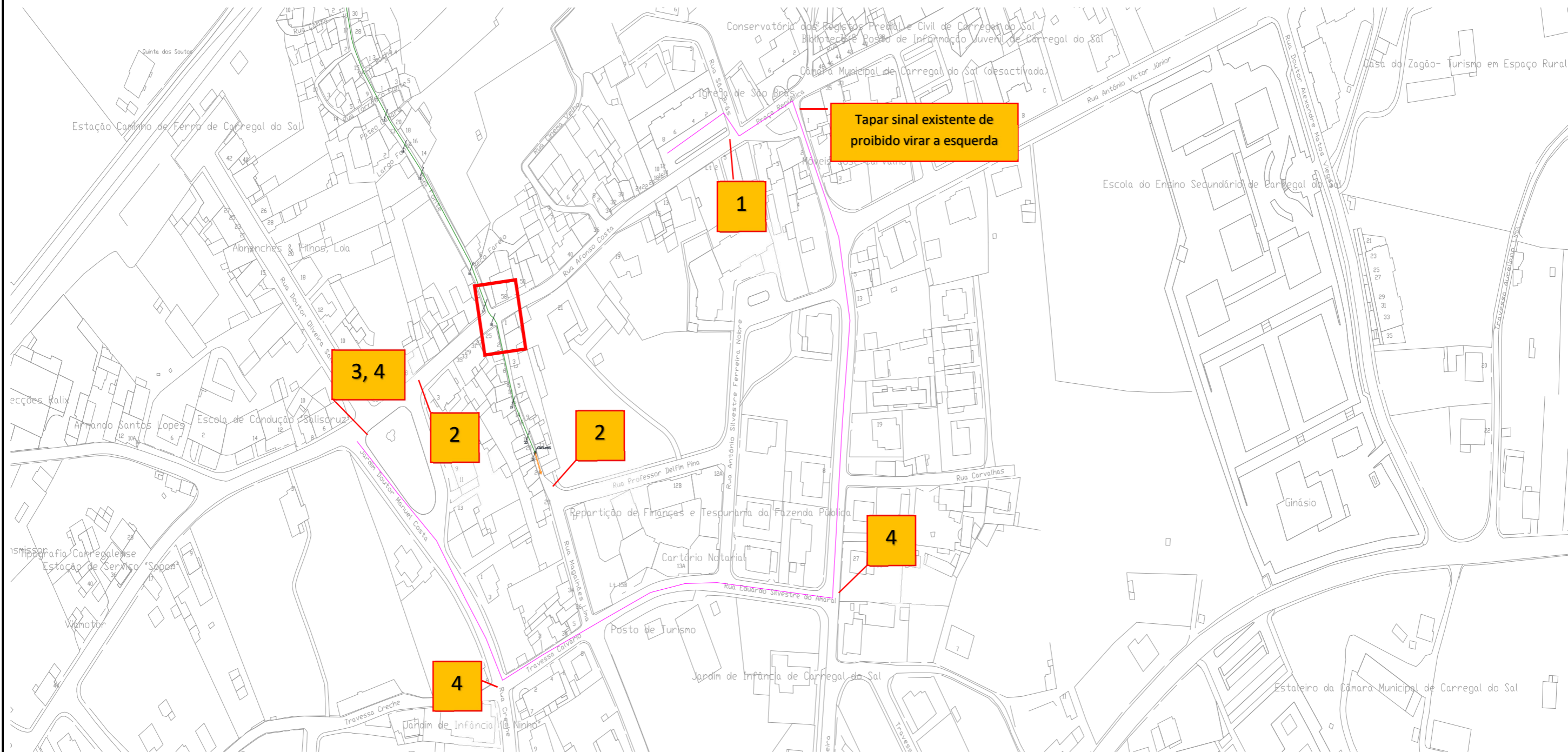


Frente obra – Abertura de Vala



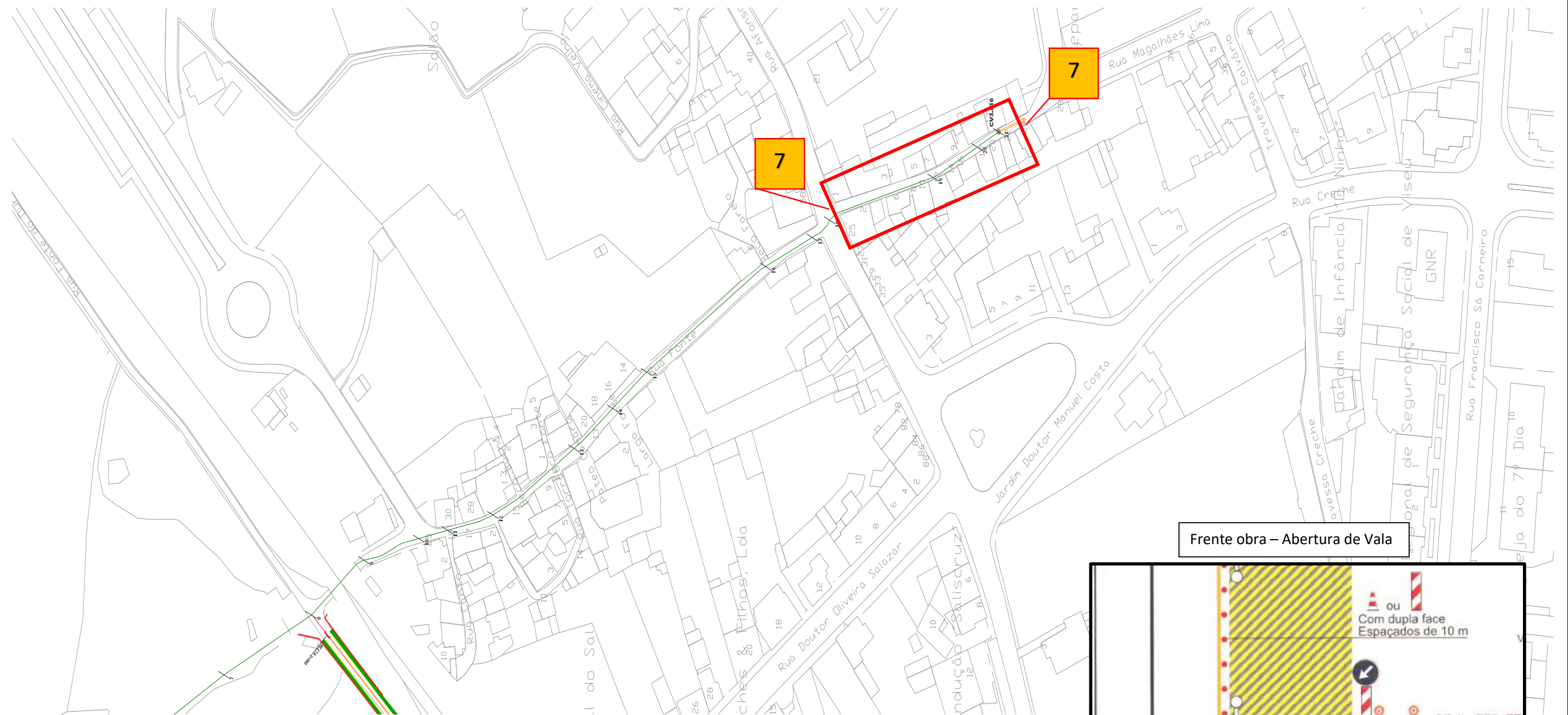
1	2	3	4	5	6	7	8	9	10	
P 94 Início de Obras	C13 Proibido circular a mais de 30km/h	A29 Perigos vários	A4c Estreitamento da via da direita	A4b Estreitamento da via da esquerda	D3b Obrigaçãõ de contornar obstáculo	C2 Trânsito Proibido	TV 8 Circulaçãõ alternada	AT 14	ET6 Cones	Zona de intervenção

Planta de sinalização Temporária – Subsistema de Rua da Fonte – Zona intervenção 3



1	2	3	4		
D3b Sentido obrigatório	C2 Trânsito Proibido	C2 Trânsito Proibido a 50 m	Desvio	Circuito de desvio	Zona de intervenção

Planta de sinalização Temporária – Subsistema de Rua da Fonte – Zona intervenção 4



Frente obra – Abertura de Vala



1	2	3	4	5	6	7	8	9	10	
P 94 Início de Obras	C13 Proibido circular a mais de 30km/h	A29 Perigos vários	A4c Estreitamento da via da direita	A4b Estreitamento da via da esquerda	D3b Obrigação de contornar obstáculo	C2 Trânsito Proibido	TV 8 Circulação alternada	AT 14	ET6 Cones	Zona de intervenção